



ÅRSREGNSKAPET FOR REGNSKAPSÅRET 2021 - GENERELL INFORMASJON

Enheten

Organisasjonsnummer: 917 605 688
Organisasjonsform: Aksjeselskap
Foretaksnavn: MASKINDEKK AS
Forretningsadresse: Thorshaugveien 15
3090 HOF

Regnskapsår

Årsregnskapets periode: 01.01.2021 - 31.12.2021

Konsern

Morselskap i konsern: Nei

Regnskapsregler

Regler for små foretak benyttet: Ja
Benyttet ved utarbeidelsen av årsregnskapet til selskapet: Regnskapslovens alminnelige regler

Årsregnskapet fastsatt av kompetent organ

Bekreftet av representant for selskapet: Ole Alexander Grothe
Dato for fastsettelse av årsregnskapet: 24.02.2022

Grunnlag for avgivelse

År 2021: Årsregnskapet er elektronisk innlevert
År 2020: Tall er hentet fra elektronisk innlevert årsregnskap fra 2021

Det er ikke krav til at årsregnskapet m.v. som sendes til Regnskapsregisteret er undertegnet. Kontrollen på at dette er utført ligger hos revisor/enhetens øverste organ. Sikkerheten ivaretas ved at innsender har rolle/rettighet for innsending av årsregnskapet via Altinn, og ved at det bekreftes at årsregnskapet er fastsatt av kompetent organ.

Brønnøysundregistrene, 14.03.2023



Resultatregnskap

| Beløp i: NOK | Note | 2021 | 2020 |
|---|-------|------------------|-------------------|
| RESULTATREGNSKAP | | | |
| Inntekter | | | |
| Salgsinntekt | | 2 738 975 | 5 939 847 |
| Annen driftsinntekt | | | 500 |
| Sum inntekter | | 2 738 975 | 5 940 347 |
| Kostnader | | | |
| Varekostnad | | 2 584 341 | 5 862 405 |
| Lønnskostnad | 1 | 371 898 | 127 544 |
| Avskrivning på varige driftsmidler | 2 | 95 301 | 95 301 |
| Annen driftskostnad | | 410 515 | 975 753 |
| Sum kostnader | | 3 462 054 | 7 061 003 |
| Driftsresultat | | -723 079 | -1 120 656 |
| Finansinntekter og finanskostnader | | | |
| Annen renteinntekt | | 5 | 5 |
| Annen finansinntekt | | 75 | 2 424 |
| Sum finansinntekter | | 80 | 2 429 |
| Annen rentekostnad | | 66 565 | 59 882 |
| Annen finanskostnad | | 1 616 | 590 |
| Sum finanskostnader | | 68 181 | 60 472 |
| Netto finans | | -68 102 | -58 043 |
| Ordinært resultat før skattekostnad | | -791 181 | -1 178 699 |
| Skattekostnad på ordinært resultat | 3,4,5 | | -64 819 |
| Ordinært resultat etter skattekostnad | | -791 181 | -1 113 880 |
| Årsresultat | | -791 181 | -1 113 880 |
| Årsresultat etter minoritetsinteresser | | -791 181 | -1 113 880 |
| Overføringer og disponeringer | | | |
| Udekket tap | 5,6 | -477 352 | -1 113 880 |



Resultatregnskap

| Beløp i: NOK | Note | 2021 | 2020 |
|--|-------------|-----------------|-------------------|
| Overføringer annen egenkapital | 6 | -313 829 | |
| Sum overføringer og disponeringer | | -791 181 | -1 113 880 |



Balanse

| Beløp i: NOK | Note | 2021 | 2020 |
|--|------|----------------|------------------|
| BALANSE - EIENDELER | | | |
| Anleggsmidler | | | |
| Immaterielle eiendeler | | | |
| Varige driftsmidler | | | |
| Maskiner og anlegg | 2 | 67 544 | 162 845 |
| Sum varige driftsmidler | | 67 544 | 162 845 |
| Finansielle anleggsmidler | | | |
| Andre langsiktige fordringer | | 22 224 | 32 640 |
| Sum finansielle anleggsmidler | | 22 224 | 32 640 |
| Sum anleggsmidler | | 89 768 | 195 485 |
| Omløpsmidler | | | |
| Varer | | | |
| Varer | 7 | 31 287 | 365 812 |
| Sum varer | | 31 287 | 365 812 |
| Fordringer | | | |
| Kundefordringer | | 17 683 | 278 613 |
| Andre kortsiktige fordringer | | 77 114 | 110 906 |
| Sum fordringer | | 94 797 | 389 520 |
| Bankinnskudd, kontanter og lignende | | | |
| Bankinnskudd, kontanter o.l. | | 417 952 | 105 454 |
| Sum bankinnskudd, kontanter og lignende | | 417 952 | 105 454 |
| Sum omløpsmidler | | 544 035 | 860 786 |
| SUM EIENDELER | | 633 803 | 1 056 271 |

BALANSE - EGENKAPITAL OG GJELD

Egenkapital



Balanse

| Beløp i: NOK | Note | 2021 | 2020 |
|-----------------------------------|------|-----------------|-------------------|
| Innskutt egenkapital | | | |
| Selskapskapital | 6,8 | 557 500 | 2 300 000 |
| Annen innskutt egenkapital | 6 | -10 570 | -10 570 |
| Sum innskutt egenkapital | | 546 930 | 2 289 430 |
| Opptjent egenkapital | | | |
| Udekket tap | 5,6 | 477 352 | 1 928 671 |
| Sum opptjent egenkapital | | -477 352 | -1 928 671 |
| Sum egenkapital | | 69 578 | 360 759 |
| Gjeld | | | |
| Langsiktig gjeld | | | |
| Annen langsiktig gjeld | | | |
| Gjeld til kredittinstitusjoner | 9 | 302 179 | 302 717 |
| Sum annen langsiktig gjeld | | 302 179 | 302 717 |
| Sum langsiktig gjeld | | 302 179 | 302 717 |
| Kortsiktig gjeld | | | |
| Leverandørgjeld | | 201 708 | 392 795 |
| Skyldig offentlige avgifter | | 26 154 | |
| Annen kortsiktig gjeld | | 34 184 | |
| Sum kortsiktig gjeld | | 262 046 | 392 795 |
| Sum gjeld | | 564 225 | 695 512 |
| SUM EGENKAPITAL OG GJELD | | 633 803 | 1 056 271 |



Brønnøysundregistrene

ÅRSREGNSKAP FOR REGNSKAPSÅRET 2021 - GENERELL INFORMASJON

Journalnummer: 2022 132970

Enheten

Organisasjonsnummer: 917 605 688
Organisasjonsform: Aksjeselskap
Foretaksnavn: MASKINDEKK AS
Forretningsadresse: Thorshaugveien 15
3090 HOF

Regnskapsår

Årsregnskapets periode: 01.01.2021 - 31.12.2021

Konsern

Morselskap i konsern: Nei

Regnskapsregler

Regler for små foretak benyttet: Ja
Benyttet ved utarbeidelsen av
årsregnskapet til selskapet: Regnskapslovens alminnelige regler

Årsregnskapet fastsatt av kompetent organ

Bekreftet av representant for selskapet: Ole Alexander Grothe
Dato for fastsettelse av årsregnskapet: 24.02.2022

Revisjon

Selskapet har besluttet at årsregnskapet
ikke skal revideres: Ja
Årsregnskapet er utarbeidet av ekstern
autorisert regnskapsfører: Ja
Ekstern autorisert regnskapsfører har i
løpet av regnskapsåret bistått ved den
løpende regnskapsføringen eller utført
andre tjenester for selskapet enn å
utarbeide årsregnskapet: Ja

Grunnlag for avgivelse

År 2021: Årsregnskap er elektronisk innlevert.
År 2020: Tall er hentet fra elektronisk innlevert årsregnskap fra 2021.

Det er ikke krav til at årsregnskapet m.v. som sendes til Regnskapsregisteret er undertegnet. Kontrollen på at dette er utført ligger hos revisor/enhetens øverste organ. Sikkerheten ivaretas ved at innsender har rolle/rettighet for innsending av årsregnskapet via Altinn, og ved at det bekreftes at årsregnskapet er fastsatt av kompetent organ.

Brønnøysundregistrene, 05.03.2022

Brønnøysundregistrene
Postadresse: Postboks 900, 8910 Brønnøysund
Telefon: 75 00 75 00
E-post: firmapost@brreg.no Internett: www.brreg.no
Organisasjonsnummer: 974 760 673



Organisasjonsnr: 917 605 688
MASKINDEKK AS

RESULTATREGNSKAP

| Beløp i: NOK | Note | 2021 | 2020 |
|---|-------------|------------------|-------------------|
| RESULTATREGNSKAP | | | |
| Inntekter | | | |
| Salgsinntekt | | 2 738 975 | 5 939 847 |
| Annen driftsinntekt | | | 500 |
| Sum inntekter | | 2 738 975 | 5 940 347 |
| Kostnader | | | |
| Varekostnad | | 2 584 341 | 5 862 405 |
| Lønnskostnad | 1 | 371 898 | 127 544 |
| Avskrivning på varige driftsmidler | 2 | 95 301 | 95 301 |
| Annen driftskostnad | | 410 515 | 975 753 |
| Sum kostnader | | 3 462 054 | 7 061 003 |
| Driftsresultat | | -723 079 | -1 120 656 |
| Finansinntekter og finanskostnader | | | |
| Annen renteinntekt | | 5 | 5 |
| Annen finansinntekt | | 75 | 2 424 |
| Sum finansinntekter | | 80 | 2 429 |
| Annen rentekostnad | | 66 565 | 59 882 |
| Annen finanskostnad | | 1 616 | 590 |
| Sum finanskostnader | | 68 181 | 60 472 |
| Netto finans | | -68 102 | -58 043 |
| Ordinært resultat før skattekostnad | | | |
| Skattekostnad på ordinært resultat | 3, 4, 5 | -791 181 | -1 178 699 |
| Ordinært resultat etter skattekostnad | | -791 181 | -1 113 880 |
| Årsresultat | | -791 181 | -1 113 880 |
| Årsresultat etter minoritetsinteresser | | -791 181 | -1 113 880 |
| Overføringer og disponeringer | | | |
| Udekket tap | 5, 6 | -477 352 | -1 113 880 |
| Overføringer annen egenkapital | 6 | -313 829 | |
| Sum overføringer og disponeringer | | -791 181 | -1 113 880 |



Organisasjonsnr: 917 605 688
MASKINDEKK AS

BALANSE

Beløp i: NOK **Note** **2021** **2020**

BALANSE - EIENDELER

Anleggsmidler Immaterielle eiendeler

Varige driftsmidler

Maskiner og anlegg 2 67 544 162 845
Sum varige driftsmidler 67 544 162 845

Finansielle anleggsmidler

Andre langsiktige fordringer 22 224 32 640
Sum finansielle anleggsmidler 22 224 32 640

Sum anleggsmidler 89 768 195 485

Omløpsmidler

Varer

Varer 7 31 287 365 812
Sum varer 31 287 365 812

Fordringer

Kundefordringer 17 683 278 613
Andre kortsiktige fordringer 77 114 110 906
Sum fordringer 94 797 389 520

Bankinnskudd, kontanter og lignende

Bankinnskudd, kontanter o. l. 417 952 105 454
Sum bankinnskudd, kontanter og lignende 417 952 105 454

Sum omløpsmidler 544 035 860 786

SUM EIENDELER 633 803 1 056 271

BALANSE - EGENKAPITAL OG GJELD

Egenkapital

Innskutt egenkapital

Selskapskapital 6,8 557 500 2 300 000
Annen innskutt egenkapital 6 -10 570 -10 570
Sum innskutt egenkapital 546 930 2 289 430

Opptjent egenkapital



| | | | |
|-----------------------------------|-----|-----------------|-------------------|
| Udekket tap | 5,6 | 477 352 | 1 928 671 |
| Sum opptjent egenkapital | | -477 352 | -1 928 671 |
| Sum egenkapital | | 69 578 | 360 759 |
| Gjeld | | | |
| Langsiktig gjeld | | | |
| Annen langsiktig gjeld | | | |
| Gjeld til | | | |
| kredittinstitusjoner | 9 | 302 179 | 302 717 |
| Sum annen langsiktig gjeld | | 302 179 | 302 717 |
| Sum langsiktig gjeld | | 302 179 | 302 717 |
| Kortsiktig gjeld | | | |
| Leverandørgjeld | | 201 708 | 392 795 |
| Skyldig offentlige avgifter | | 26 154 | |
| Annen kortsiktig gjeld | | 34 184 | |
| Sum kortsiktig gjeld | | 262 046 | 392 795 |
| Sum gjeld | | 564 225 | 695 512 |
| SUM EGENKAPITAL OG GJELD | | 633 803 | 1 056 271 |



Organisasjonsnr: 917 605 688
MASKINDEKK AS

NOTEOPPLYSNINGER - SELSKAP - alle poster oppgitt i hele tall

Note

Antall årsverk i regnskapsåret
0.00

| <u>Sum</u> | <u>Beløp</u> |
|---------------------------------|--|
| <u>Balanseført verdi 31.12.</u> | <u>Varige driftsmidler Immaterielle eiend.</u> |

Konsernregnskap

Morselskapet sitt navn

Forretningskontor for morselskapet

Begrunnelse for at datterselskap er utelatt fra konsolideringen

Konsern, tilknyttet selskap m.v. - fordringer og gjeld

Fordringer

| | | |
|--|--------------|------------------|
| <u>Samlet beløp - tilknyttet selskap</u> | <u>Årets</u> | <u>Fjorårets</u> |
|--|--------------|------------------|

| | | |
|---|--------------|------------------|
| <u>Samlet beløp - foretak i samme konsern</u> | <u>Årets</u> | <u>Fjorårets</u> |
|---|--------------|------------------|

| | | |
|---|--------------|------------------|
| <u>Samlet beløp - foretak i samme konsern</u> | <u>Årets</u> | <u>Fjorårets</u> |
|---|--------------|------------------|

| | | |
|---|--------------|------------------|
| <u>Samlet beløp - felles kontrollert virksomhet</u> | <u>Årets</u> | <u>Fjorårets</u> |
|---|--------------|------------------|

| | |
|----------------------|--------------|
| <u>Pantstillelse</u> | <u>Beløp</u> |
|----------------------|--------------|

| | | | |
|----------------------------------|---------------|------------------|-------------------------|
| <u>Beholdning av egne aksjer</u> | <u>Antall</u> | <u>Pålydende</u> | <u>Andel av aksjek.</u> |
|----------------------------------|---------------|------------------|-------------------------|



Note

Lån og sikkerhetsstillelse til medlemmer

Er det gitt lån eller sikkerhetsstillelse til ledende personer: Nei

Opplysninger om:

Medlemmer av:

Mer om lån og sikkerhetsstillelse

Note

Noteopplysninger ut over minimumskravene for små foretak

Fullstendige noteopplysninger fremkommer av vedlagte PDF-dokument



**Årsregnskap 2021
for
Maskindekk AS**

Organisasjonsnr. 917605688

Utarbeidet av:
Balanse Økonomi AS
Autorisert regnskapsførerselskap
Gressbanen Trudvangveien 67



3117 TØNSBERG



Maskindekk AS

Resultatregnskap

| | Note | 2021 | 2020 |
|--|-------|------------------|--------------------|
| DRIFTSINNEKTER OG DRIFTSKOSTNADER | | | |
| Driftsinntekter | | | |
| Salgsinntekt | | 2 738 975 | 5 939 847 |
| Annen driftsinntekt | | 0 | 500 |
| Sum driftsinntekter | | 2 738 975 | 5 940 347 |
| Driftskostnader | | | |
| Varekostnad | | 2 584 341 | 5 862 405 |
| Lønnskostnad | 1 | 371 898 | 127 544 |
| Avskrivning på varige driftsmidler | 2 | 95 301 | 95 301 |
| Annen driftskostnad | | 410 515 | 975 753 |
| Sum driftskostnader | | 3 462 054 | 7 061 003 |
| DRIFTSRESULTAT | | (723 079) | (1 120 656) |
| FINANSINNEKTER OG FINANSKOSTNADER | | | |
| Finansinntekter | | | |
| Annen renteinntekt | | 5 | 5 |
| Annen finansinntekt | | 75 | 2 424 |
| Sum finansinntekter | | 80 | 2 429 |
| Finanskostnader | | | |
| Annen rentekostnad | | 66 565 | 59 882 |
| Annen finanskostnad | | 1 616 | 590 |
| Sum finanskostnader | | 68 181 | 60 472 |
| NETTO FINANSPOSTER | | (68 102) | (58 043) |
| ORDINÆRT RES. FØR SKATTEKOSTNAD | | (791 181) | (1 178 699) |
| Skattekostnad på ordinært resultat | 3,4,5 | 0 | (64 819) |
| ORDINÆRT RESULTAT | | (791 181) | (1 113 880) |
| ÅRSRESULTAT | | (791 181) | (1 113 880) |
| OVERF. OG DISPONERINGER | | | |
| Overføringer annen egenkapital | 6 | (313 829) | 0 |
| Fremføring av udekket tap | 5,6 | (477 352) | (1 113 880) |
| SUM OVERF. OG DISP. | | (791 181) | (1 113 880) |



Maskindekk AS

Balanse pr. 31.12.2021

| | Note | 31.12.2021 | 31.12.2020 |
|--------------------------------------|------|----------------|------------------|
| EIENDELER | | | |
| ANLEGGSMIDLER | | | |
| Varige driftsmidler | | | |
| Maskiner og anlegg | 2 | 67 544 | 162 845 |
| Sum varige driftsmidler | | 67 544 | 162 845 |
| Finansielle anleggsmidler | | | |
| Andre langsiktige fordringer | | 22 224 | 32 640 |
| Sum finansielle anleggsmidler | | 22 224 | 32 640 |
| SUM ANLEGGSMIDLER | | 89 768 | 195 485 |
| OMLØPSMIDLER | | | |
| Varer | 7 | 31 287 | 365 812 |
| Fordringer | | | |
| Kundefordringer | | 17 683 | 278 613 |
| Andre kortsiktige fordringer | | 77 114 | 110 907 |
| Sum fordringer | | 94 797 | 389 520 |
| Bankinnskudd, kontanter o.l. | | 417 952 | 105 454 |
| SUM OMLØPSMIDLER | | 544 035 | 860 786 |
| SUM EIENDELER | | 633 803 | 1 056 271 |



Maskindekk AS

Balanse pr. 31.12.2021

| | Note | 31.12.2021 | 31.12.2020 |
|-----------------------------------|------|------------------|--------------------|
| EGENKAPITAL OG GJELD | | | |
| EGENKAPITAL | | | |
| Innskutt egenkapital | | | |
| Selskapskapital | 6,8 | 557 500 | 2 300 000 |
| Annen innskutt egenkapital | 6 | (10 570) | (10 570) |
| Sum innskutt egenkapital | | 546 930 | 2 289 430 |
| Opptjent egenkapital | | | |
| Udekket tap | 5,6 | (477 352) | (1 928 671) |
| Sum opptjent egenkapital | | (477 352) | (1 928 671) |
| SUM EGENKAPITAL | | 69 578 | 360 759 |
| GJELD | | | |
| LANGSIKTIG GJELD | | | |
| Annen langsiktig gjeld | | | |
| Gjeld til kredittinstitusjoner | 9 | 302 179 | 302 717 |
| Sum annen langsiktig gjeld | | 302 179 | 302 717 |
| SUM LANGSIKTIG GJELD | | 302 179 | 302 717 |
| KORTSIKTIG GJELD | | | |
| Leverandørgjeld | | 201 708 | 392 795 |
| Skyldig offentlige avgifter | | 26 154 | 0 |
| Annen kortsiktig gjeld | | 34 184 | 0 |
| SUM KORTSIKTIG GJELD | | 262 046 | 392 795 |
| SUM GJELD | | 564 225 | 695 512 |
| SUM EGENKAPITAL OG GJELD | | 633 803 | 1 056 271 |

Holmestrand 24.02.22

Bjørg Jensen
Styrets leder

Ole Alexander Grothe
Styremedlem



Maskindekk AS

Noter 2021

Regnskapsprinsipper:

Årsregnskapet er satt opp i samsvar med regnskapsloven og god regnskapsskikk for små foretak.

Omløpsmidler og kortsiktig gjeld

Omløpsmidler og kortsiktig gjeld omfatter normalt poster som forfaller til betaling innen ett år etter siste dag i regnskapsåret, samt poster som knytter seg til varekretsløpet. Omløpsmidler vurderes til laveste verdi av anskaffelseskost og antatt virkelig verdi (Laveste verdis prinsipp).

Inntektsføring

Inntektsføring ved salg av varer skjer på leveringstidspunktet. Tjenester inntektsføres i takt med utførelsen.

Anleggsmidler og langsiktig gjeld

Anleggsmidler omfatter eiendeler bestemt til varig eie og bruk for virksomheten. Anleggsmidler er vurdert til anskaffelseskost. Varige driftsmidler føres opp i balansen og avskrives over driftsmidlets forventede økonomiske levetid. Varige driftsmidler nedskrives til virkelig verdi ved verdifall som forventes ikke å være av forbigående art. Nedskrivninger blir reversert når grunnlaget for nedskrivningen ikke lenger finnes å være til stede.

Varer

Varer er vurdert til det laveste av gjennomsnittlig anskaffelseskost og netto salgsverdi (laveste verdis prinsipp).

Fordringer

Kundefordringer føres opp i balansen til pålydende etter fradrag for avsetning til påregnelig tap. Avsetning til påregnelig tap gjøres på grunnlag av en individuell vurdering av de enkelte fordringene. I tillegg gjøres det for øvrige kundefordringer en uspesifisert avsetning for å dekke antatt tap.

Andre fordringer er også gjenstand for en tilsvarende vurdering.

Skatt

Skattekostnaden i resultatregnskapet omfatter periodens betalbare skatt som blir utlignet og forfaller til betaling i neste regnskapsår i tillegg til endring i utsatt skatt. Utsatt skatt er beregnet med skattesatsen ved utgangen av regnskapsåret (22 %) på grunnlag av skattereduserende og skatteøkende midlertidige forskjeller som eksisterer mellom regnskapsmessige og skattemessige verdier. I beregningen er det også medtatt skattemessig framførbart underskudd ved regnskapsårets utgang. Skatteøkende og skattereduserende midlertidige forskjeller som reverserer eller kan reversere i samme periode er utlignet og nettoført.

Eventuell utsatt skatt på merverdier i forbindelse med oppkjøp av datterselskap blir ikke utlignet. Utsatt skatt er etter god regnskapsskikk for små foretak ikke bokført.

Pensjonsforpliktelser

Selskapet er ikke pliktig til å ha pensjonsordning etter Lov om obligatorisk tjenestepensjon, og har heller ikke etablert en slik ordning.



Maskindekk AS

Noter 2021

Note 1 - Lønnskostnad

Selskapet har hatt 0 årsverk i regnskapsåret.

| Spesifikasjon av lønnskostnader | I år | I fjor |
|---------------------------------|----------------|----------------|
| Lønn | 323 683 | 102 868 |
| Arbeidsgiveravgift | 45 639 | 12 574 |
| Andre lønnsrelaterte ytelser | 2 576 | 12 102 |
| Totalt | 371 898 | 127 544 |

Ytelser til ledende personer og revisor

Selskapet har ikke daglig leder og har fravalgt revisor.

Note 2 - Anleggsmidler

| | Maskiner og anlegg |
|-----------------------------|--------------------|
| Anskaffelseskost pr. 1/1 | 476 506 |
| + Tilgang | 0 |
| - Avgang | 0 |
| Anskaffelseskost pr. 31/12 | 476 506 |
| Akk. av/nedskr. pr 1/1 | 313 661 |
| + Ordinære avskrivninger | 95 301 |
| + Avskr. på oppskrivning | 0 |
| - Tilbakeført avskrivning | 0 |
| + Ekstraord nedskrivninger | 0 |
| Akk. av/nedskr. pr. 31/12 | 408 962 |
| Balanseført verdi pr 31/12 | 67 544 |
| Prosentstøtte for ord.avskr | 20-20 |



Maskindekk AS

Noter 2021

Note 3 - Skattekostnad på ordinært resultat

Spesifikasjon av årets skattegrunnlag:

| | |
|--------------------------------------|-----------------|
| Resultat før skattekostnader | -791 181 |
| + Permanente og andre forskjeller | 0 |
| + Endring i midlertidige forskjeller | 26 485 |
| = Inntekt | -764 696 |

Spesifikasjon av årets skattekostnad:

| | |
|--|----------|
| Beregnet skatt av årets resultat | 0 |
| = Sum betalbar skatt | 0 |
| +/- Endring i utsatt skatt / utsatt skattefordel | 0 |
| = Ordinær skattekostnad | 0 |
| Skattesats i inntektsåret | 22 |

Betalbar skatt i balansen består av

| | |
|------------------------------------|----------|
| Sum betalbar skatt | 0 |
| = Betalbar skatt i balansen | 0 |

Note 4 - Utsatt skatt/utsatt skattefordel

Utsatt skatt/utsatt skattefordel

| | 2021 | 2020 |
|---|-------------------|-------------------|
| + Driftsmidler inkl. goodwill | -94 659 | -39 909 |
| + Utestående fordringer | -89 158 | -117 423 |
| - Skattem. fremf. underskudd som utlignes | 2 555 548 | 1 790 852 |
| = Grunnlag utsatt skatt | -2 739 365 | -1 948 184 |
| Utsatt skatt | 0 | 0 |
| Negativt grunnlag utsatt skatt | 2 739 365 | 1 948 184 |
| = Grunnlag utsatt skattefordel | 2 739 365 | 1 948 184 |
| Utsatt skattefordel | 602 660 | 428 600 |
| Grunnlag ikke bokført utsatt skattefordel | 2 739 365 | 1 948 182 |
| Ikke bokført utsatt skattefordel | 602 660 | 428 600 |
| Bokført utsatt skattefordel | 0 | 0 |

Note 5 - Disponering



Maskindekk AS

Noter 2021

Disponeringer

| | |
|----------------------------------|-----------------|
| Årets resultat før skattekostnad | -791 181 |
| Skattekostnad | 0 |
| Årets resultat | -791 181 |

Overføringer

| | |
|---|----------|
| Overført fra annen opptjent egenkapital | 313 829 |
| Udekket tap til fremføring | 477 352 |
| Til disposisjon | 0 |

Note 6 - Annen egenkapital

| | Aksjekapital / selskapskapital | Annen innskutt egenkapital | Annen egenkapital | Samlet egenkapital |
|---------------------|-----------------------------------|----------------------------------|----------------------|-----------------------|
| Pr 1.1. | 2 300 000 | -10 570 | -1 928 671 | 360 759 |
| -Til årets resultat | | 0 | -791 181 | -791 181 |
| -Kapitalnedsettelse | -1 742 500 | 0 | 2 242 500 | 500 000 |
| =Pr 31.12. | 557 500 | -10 570 | -477 352 | 69 578 |

Note 7 - Varer

| Pr beholdningstype | I år | I fjor |
|--------------------|---------------|----------------|
| Handelsvarer | 31 287 | 365 812 |
| Totalt | 31 287 | 365 812 |

Varer er vurdert etter laveste verdis prinsipp.

Note 8 - Selskapskapital

Selskapet har 2 230 000 aksjer pålydende kr 0,25 pr. aksje, samlet aksjekapital utgjør kr 557 500.

Selskapet har 5 aksjonærer. Følgende 3 aksjonærer eier mer enn 5 % av aksjene:

| Navn | Foretaksnr | Antall | Eierandel |
|-------------------------|-------------|-----------|-----------|
| Hvidsten Eiendom as | 976 729 072 | 1 541 700 | 69,13 % |
| HG Eiendomsutvikling AS | 922 113 025 | 356 800 | 16,00 % |
| Mercer Invest AS | 990 370 818 | 285 500 | 12,80 % |

Note 9 - Gjeld til kredittinstitusjoner





Maskindekk AS

Noter 2021

Gjeld til Svea Finans kr. 302.179.



 Legally signed by
Ole Alexander Grothe
2022-02-24

 Legally signed by
Bjerg Jensen
2022-03-01

**Årsregnskap 2021
for
Maskindekk AS**

Organisasjonsnr. 917605688

Utarbeidet av:
Balanse Økonomi AS
Autorisert regnskapsførerselskap
Gressbanen Trudvangveien 67
3117 TØNSBERG



Maskindekk AS

Legally signed by
Ole Alexander Grothe
2022-02-24

Legally signed by
Björg Jensen
2022-03-01

Resultatregnskap

| | Note | 2021 | 2020 |
|---|-------|------------------|--------------------|
| DRIFTSINNTEKTER OG DRIFTSKOSTNADER | | | |
| Driftsinntekter | | | |
| Salgsinntekt | | 2 738 975 | 5 939 847 |
| Annen driftsinntekt | | 0 | 500 |
| Sum driftsinntekter | | 2 738 975 | 5 940 347 |
| Driftskostnader | | | |
| Varekostnad | | 2 584 341 | 5 862 405 |
| Lønnskostnad | 1 | 371 898 | 127 544 |
| Avskrivning på varige driftsmidler | 2 | 95 301 | 95 301 |
| Annen driftskostnad | | 410 515 | 975 753 |
| Sum driftskostnader | | 3 462 054 | 7 061 003 |
| DRIFTSRESULTAT | | (723 079) | (1 120 656) |
| FINANSINNTEKTER OG FINANSKOSTNADER | | | |
| Finansinntekter | | | |
| Annen renteinntekt | | 5 | 5 |
| Annen finansinntekt | | 75 | 2 424 |
| Sum finansinntekter | | 80 | 2 429 |
| Finanskostnader | | | |
| Annen rentekostnad | | 66 565 | 59 882 |
| Annen finanskostnad | | 1 616 | 590 |
| Sum finanskostnader | | 68 181 | 60 472 |
| NETTO FINANSPOSTER | | (68 102) | (58 043) |
| ORDINÆRT RES. FØR SKATTEKOSTNAD | | (791 181) | (1 178 699) |
| Skattekostnad på ordinært resultat | 3,4,5 | 0 | (64 819) |
| ORDINÆRT RESULTAT | | (791 181) | (1 113 880) |
| ÅRSRESULTAT | | (791 181) | (1 113 880) |
| OVERF. OG DISPONERINGER | | | |
| Overføringer annen egenkapital | 6 | (313 829) | 0 |
| Fremføring av udekket tap | 5,6 | (477 352) | (1 113 880) |
| SUM OVERF. OG DISP. | | (791 181) | (1 113 880) |

Årsregnskap for Maskindekk AS

Organisasjonsnr. 917605688



Maskindekk AS

Legally signed by
Ole Alexander Grothe
2022-02-24
Legally signed by
Bjerg Jensen
2022-03-01

Balanse pr. 31.12.2021

| | Note | 31.12.2021 | 31.12.2020 |
|--------------------------------------|------|----------------|------------------|
| EIENDELER | | | |
| ANLEGGSMIDLER | | | |
| Varige driftsmidler | | | |
| Maskiner og anlegg | 2 | 67 544 | 162 845 |
| Sum varige driftsmidler | | 67 544 | 162 845 |
| Finansielle anleggsmidler | | | |
| Andre langsiktige fordringer | | 22 224 | 32 640 |
| Sum finansielle anleggsmidler | | 22 224 | 32 640 |
| SUM ANLEGGSMIDLER | | 89 768 | 195 485 |
| OMLØPSMIDLER | | | |
| Varer | 7 | 31 287 | 365 812 |
| Fordringer | | | |
| Kundefordringer | | 17 683 | 278 613 |
| Andre kortsiktige fordringer | | 77 114 | 110 907 |
| Sum fordringer | | 94 797 | 389 520 |
| Bankinnskudd, kontanter o.l. | | 417 952 | 105 454 |
| SUM OMLØPSMIDLER | | 544 035 | 860 786 |
| SUM EIENDELER | | 633 803 | 1 056 271 |



Maskindekk AS

Legally signed by
Ole Alexander Grothe
2022-02-24
Legally signed by
Björg Jensen
2022-03-01

Balanse pr. 31.12.2021

| | Note | 31.12.2021 | 31.12.2020 |
|-----------------------------------|------|------------------|--------------------|
| EGENKAPITAL OG GJELD | | | |
| EGENKAPITAL | | | |
| Innskutt egenkapital | | | |
| Selskapskapital | 6,8 | 557 500 | 2 300 000 |
| Annen innskutt egenkapital | 6 | (10 570) | (10 570) |
| Sum innskutt egenkapital | | 546 930 | 2 289 430 |
| Opptjent egenkapital | | | |
| Udekket tap | 5,6 | (477 352) | (1 928 671) |
| Sum opptjent egenkapital | | (477 352) | (1 928 671) |
| SUM EGENKAPITAL | | 69 578 | 360 759 |
| GJELD | | | |
| LANGSIKTIG GJELD | | | |
| Annen langsiktig gjeld | | | |
| Gjeld til kredittinstitusjoner | 9 | 302 179 | 302 717 |
| Sum annen langsiktig gjeld | | 302 179 | 302 717 |
| SUM LANGSIKTIG GJELD | | 302 179 | 302 717 |
| KORTSIKTIG GJELD | | | |
| Leverandørgjeld | | 201 708 | 392 795 |
| Skyldig offentlige avgifter | | 26 154 | 0 |
| Annen kortsiktig gjeld | | 34 184 | 0 |
| SUM KORTSIKTIG GJELD | | 262 046 | 392 795 |
| SUM GJELD | | 564 225 | 695 512 |
| SUM EGENKAPITAL OG GJELD | | 633 803 | 1 056 271 |

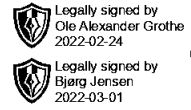
Holmestrand 24.02.22

Björg Jensen
Styrets leder

Ole Alexander Grothe
Styremedlem



Maskindekk AS



Noter 2021

Regnskapsprinsipper:

Årsregnskapet er satt opp i samsvar med regnskapsloven og god regnskapsskikk for små foretak.

Omløpsmidler og kortsiktig gjeld

Omløpsmidler og kortsiktig gjeld omfatter normalt poster som forfaller til betaling innen ett år etter siste dag i regnskapsåret, samt poster som knytter seg til varekretsløpet. Omløpsmidler vurderes til laveste verdi av anskaffelseskost og antatt virkelig verdi (Laveste verdis prinsipp).

Inntektsføring

Inntektsføring ved salg av varer skjer på leveringstidspunktet. Tjenester inntektsføres i takt med utførelsen.

Anleggsmidler og langsiktig gjeld

Anleggsmidler omfatter eiendeler bestemt til varig eie og bruk for virksomheten. Anleggsmidler er vurdert til anskaffelseskost. Varige driftsmidler føres opp i balansen og avskrives over driftsmidlets forventede økonomiske levetid. Varige driftsmidler nedskrives til virkelig verdi ved verdifall som forventes ikke å være av forbigående art. Nedskrivninger blir reversert når grunnlaget for nedskrivningen ikke lenger finnes å være til stede.

Varer

Varer er vurdert til det laveste av gjennomsnittlig anskaffelseskost og netto salgsverdi (laveste verdis prinsipp).

Fordringer

Kundefordringer føres opp i balansen til pålydende etter fradrag for avsetning til påregnelig tap. Avsetning til påregnelig tap gjøres på grunnlag av en individuell vurdering av de enkelte fordringene. I tillegg gjøres det for øvrige kundefordringer en uspesifisert avsetning for å dekke antatt tap.

Andre fordringer er også gjenstand for en tilsvarende vurdering.

Skatt

Skattekostnaden i resultatregnskapet omfatter periodens betalbare skatt som blir utlignet og forfaller til betaling i neste regnskapsår i tillegg til endring i utsatt skatt. Utsatt skatt er beregnet med skattesatsen ved utgangen av regnskapsåret (22 %) på grunnlag av skattereduserende og skatteøkende midlertidige forskjeller som eksisterer mellom regnskapsmessige og skattemessige verdier. I beregningen er det også medtatt skattemessig framførbart underskudd ved regnskapsårets utgang. Skatteøkende og skattereduserende midlertidige forskjeller som reverserer eller kan reversere i samme periode er utlignet og nettoført.

Eventuell utsatt skatt på merverdier i forbindelse med oppkjøp av datterselskap blir ikke utlignet. Utsatt skatt er etter god regnskapsskikk for små foretak ikke bokført.

Pensjonsforpliktelser

Selskapet er ikke pliktig til å ha pensjonsordning etter Lov om obligatorisk tjenestepensjon, og har heller ikke etablert en slik ordning.



Maskindekk AS



Noter 2021

Note 1 - Lønnskostnad

Selskapet har hatt 0 årsverk i regnskapsåret.

| Spesifikasjon av lønnskostnader | I år | I fjor |
|---------------------------------|----------------|----------------|
| Lønn | 323 683 | 102 868 |
| Arbeidsgiveravgift | 45 639 | 12 574 |
| Andre lønnsrelaterte ytelser | 2 576 | 12 102 |
| Totalt | 371 898 | 127 544 |

Ytelser til ledende personer og revisor

Selskapet har ikke daglig leder og har fravalgt revisor.

Note 2 - Anleggsmidler

| | Maskiner og anlegg |
|----------------------------|--------------------|
| Anskaffelseskost pr. 1/1 | 476 506 |
| + Tilgang | 0 |
| - Avgang | 0 |
| Anskaffelseskost pr. 31/12 | 476 506 |
| Akk. av/nedskr. pr 1/1 | 313 661 |
| + Ordinære avskrivninger | 95 301 |
| + Avskr. på oppskrivning | 0 |
| - Tilbakeført avskrivning | 0 |
| + Ekstraord nedskrivninger | 0 |
| Akk. av/nedskr. pr. 31/12 | 408 962 |
| Balanseført verdi pr 31/12 | 67 544 |
| Prosentstans for ord.avskr | 20-20 |



Maskindekk AS

Legally signed by
Ole Alexander Grothe
2022-02-24

Legally signed by
Björg Jensen
2022-03-01

Noter 2021

Note 3 - Skattekostnad på ordinært resultat

Spesifikasjon av årets skattegrunnlag:

| | |
|--------------------------------------|-----------------|
| Resultat før skattekostnader | -791 181 |
| + Permanente og andre forskjeller | 0 |
| + Endring i midlertidige forskjeller | 26 485 |
| = Inntekt | -764 696 |

Spesifikasjon av årets skattekostnad:

| | |
|--|----------|
| Beregnet skatt av årets resultat | 0 |
| = Sum betalbar skatt | 0 |
| +/- Endring i utsatt skatt / utsatt skattefordel | 0 |
| = Ordinær skattekostnad | 0 |
| Skattesats i inntektsåret | 22 |

Betalbar skatt i balansen består av

| | |
|------------------------------------|----------|
| Sum betalbar skatt | 0 |
| = Betalbar skatt i balansen | 0 |

Note 4 - Utsatt skatt/utsatt skattefordel

Utsatt skatt/utsatt skattefordel

| | 2021 | 2020 |
|---|-------------------|-------------------|
| + Driftsmidler inkl. goodwill | -94 659 | -39 909 |
| + Utestående fordringer | -89 158 | -117 423 |
| - Skattem. fremf. underskudd som utlignes | 2 555 548 | 1 790 852 |
| = Grunnlag utsatt skatt | -2 739 365 | -1 948 184 |
| Utsatt skatt | 0 | 0 |
| Negativt grunnlag utsatt skatt | 2 739 365 | 1 948 184 |
| = Grunnlag utsatt skattefordel | 2 739 365 | 1 948 184 |
| Utsatt skattefordel | 602 660 | 428 600 |
| Grunnlag ikke bokført utsatt skattefordel | 2 739 365 | 1 948 182 |
| Ikke bokført utsatt skattefordel | 602 660 | 428 600 |
| Bokført utsatt skattefordel | 0 | 0 |



Maskindekk AS

Legally signed by
Ole Alexander Grothe
2022-02-24
Legally signed by
Björg Jensen
2022-03-01

Noter 2021

Note 5 - Disponering

Disponeringer

| | |
|----------------------------------|-----------------|
| Årets resultat før skattekostnad | -791 181 |
| Skattekostnad | 0 |
| Årets resultat | -791 181 |

Overføringer

| | |
|---|----------|
| Overført fra annen opptjent egenkapital | 313 829 |
| Udekket tap til fremføring | 477 352 |
| Til disposisjon | 0 |

Note 6 - Annen egenkapital

| | Aksjekapital / selskapskapital | Annen innskutt egenkapital | Annen egenkapital | Samlet egenkapital |
|---------------------|-----------------------------------|----------------------------------|----------------------|-----------------------|
| Pr 1.1. | 2 300 000 | -10 570 | -1 928 671 | 360 759 |
| -Til årets resultat | | 0 | -791 181 | -791 181 |
| -Kapitalnedsettelse | -1 742 500 | 0 | 2 242 500 | 500 000 |
| =Pr 31.12. | 557 500 | -10 570 | -477 352 | 69 578 |

Note 7 - Varer

| Pr beholdningstype | I år | I fjor |
|--------------------|---------------|----------------|
| Handelsvarer | 31 287 | 365 812 |
| Totalt | 31 287 | 365 812 |

Varer er vurdert etter laveste verdis prinsipp.



Maskindekk AS



Noter 2021

Note 8 - Selskapskapital

Selskapet har 2 230 000 aksjer pålydende kr 0,25 pr. aksje, samlet aksjekapital utgjør kr 557 500.

Selskapet har 5 aksjonærer. Følgende 3 aksjonærer eier mer enn 5 % av aksjene:

| Navn | Foretaksnr | Antall | Eierandel |
|-------------------------|-------------|-----------|-----------|
| Hvidsten Eiendom as | 976 729 072 | 1 541 700 | 69,13 % |
| HG Eiendomsutvikling AS | 922 113 025 | 356 800 | 16,00 % |
| Mercer Invest AS | 990 370 818 | 285 500 | 12,80 % |

Note 9 - Gjeld til kredittinstitusjoner

Gjeld til Svea Finans kr. 302.179.