



ÅRSREGNSKAPET FOR REGNSKAPSÅRET 2024 - GENERELL INFORMASJON

Enheten

Organisasjonsnummer: 919 043 903
Organisasjonsform: Aksjeselskap
Foretaksnavn: 21 GRAMS AS
Forretningsadresse: Sven Oftedals vei 8
0950 OSLO

Regnskapsår

Årsregnskapets periode: 01.01.2024 - 31.12.2024

Konsern

Morselskap i konsern: Nei

Regnskapsregler

Regler for små foretak benyttet: Ja
Benyttet ved utarbeidelsen av årsregnskapet til selskapet: Regnskapslovens alminnelige regler

Årsregnskapet fastsatt av kompetent organ

Bekreftet av representant for selskapet: Johannes Antonius Van Schaik
Dato for fastsettelse av årsregnskapet: 21.03.2025

Grunnlag for avgivelse

År 2024: Årsregnskapet er elektronisk innlevert
År 2023: Tall er hentet fra elektronisk innlevert årsregnskap fra 2024

Det er ikke krav til at årsregnskapet m.v. som sendes til Regnskapsregisteret er undertegnet. Kontrollen på at dette er utført ligger hos revisor/enhetens øverste organ. Sikkerheten ivaretas ved at innsender har rolle/rettighet for innsending av årsregnskapet via Altinn, og ved at det bekreftes at årsregnskapet er fastsatt av kompetent organ.

Brønnøysundregistrene, 21.04.2026



Resultatregnskap

Beløp i: NOK	Note	2024	2023
RESULTATREGNSKAP			
Inntekter			
Salgsinntekt		52 676 214	67 911 687
Sum inntekter		52 676 214	67 911 687
Kostnader			
Varekostnad		44 476 044	61 198 832
Lønnskostnad	1, 2	3 693 772	3 959 067
Avskrivning på varige driftsmidler og immaterielle eiendeler	3	63 477	69 399
Nedskrivning av varige driftsmidler og immaterielle eiendeler	3	0	0
Annen driftskostnad		1 210 359	1 335 316
Sum kostnader		49 443 652	66 562 614
Driftsresultat		3 232 563	1 349 073
Finansinntekter og finanskostnader			
Renteinntekt fra foretak i samme konsern		153 101	0
Annen renteinntekt		3 383	516
Annen finansinntekt		5 935	0
Sum finansinntekter		162 419	516
Rentekostnad til foretak i samme konsern		0	43 262
Annen finanskostnad		138 493	0
Sum finanskostnader		138 493	43 262
Netto finans		23 926	-42 746
Resultat før skattekostnad		3 256 489	1 306 327
Skattekostnad	4, 5	724 354	289 846
Årsresultat		2 532 135	1 016 481
Overføringer og disponeringer			
Udekket tap		2 532 135	1 016 481
Sum overføringer og disponeringer		2 532 135	1 016 481



Balanse

Beløp i: NOK	Note	2024	2023
BALANSE - EIENDELER			
Anleggsmidler			
Immaterielle eiendeler			
Utvikling	3	0	0
Konsesjoner, patenter, lisenser, varemerker ol.	3	0	0
Utsatt skattefordel	4, 5	427 462	1 151 816
Goodwill	3	0	0
Sum immaterielle eiendeler		427 462	1 151 816
Varige driftsmidler			
Tomter, bygninger og annen fast eiendom	3	0	0
Maskiner og anlegg	3	0	0
Skip, rigger, fly og lignende	3	0	0
Driftsløsøre, inventar, verktøy, kontormaskiner, ol.	3	10 379	73 856
Sum varige driftsmidler		10 379	73 856
Finansielle anleggsmidler			
Investering i datterselskap	6	0	0
Investering i annet foretak i samme konsern	6	0	0
Lån til foretak i samme konsern	6	0	0
Investeringer i tilknyttet selskap	6	0	0
Lån til tilknyttet selskap og felles kontrollert virksomhet	6	0	0
Andre langsiktige fordringer	7	0	0
Sum finansielle anleggsmidler		0	0
Sum anleggsmidler		437 841	1 225 672
Omløpsmidler			
Varer			
Fordringer			
Kundefordringer	6	7 263 886	10 064 581
Andre kortsiktige fordringer	7	0	275
Konsernfordringer	6	0	0
Sum fordringer		7 263 886	10 064 856



Balanse

Beløp i: NOK	Note	2024	2023
Investeringer			
Aksjer og andeler i foretak i samme konsern	6	0	0
Sum investeringer		0	0
Bankinnskudd, kontanter og lignende			
Bankinnskudd, kontanter og lignende		6 814 451	3 653 573
Sum bankinnskudd, kontanter og lignende		6 814 451	3 653 573
Sum omløpsmidler		14 078 337	13 718 429
SUM EIENDELER		14 516 178	14 944 101
BALANSE - EGENKAPITAL OG GJELD			
Egenkapital			
Innskutt egenkapital			
Aksjekapital	8	100 200	100 200
Overkurs	8	8 499 800	8 499 800
Sum innskutt egenkapital		8 600 000	8 600 000
Opptjent egenkapital			
Udekket tap	8	1 589 752	4 121 887
Sum opptjent egenkapital		-1 589 752	-4 121 887
Sum egenkapital		7 010 248	4 478 113
Gjeld			
Langsiktig gjeld			
Sum avsetninger for forpliktelser		0	0
Annen langsiktig gjeld			
Langsiktig konserngjeld	6	0	0
Sum annen langsiktig gjeld		0	0
Sum langsiktig gjeld		0	0
Kortsiktig gjeld			
Leverandørgjeld	6	5 076 155	7 694 490



Balanse

Beløp i: NOK	Note	2024	2023
Skyldige offentlige avgifter		961 372	859 452
Kortsiktig konserngjeld	6	487 601	0
Annen kortsiktig gjeld		980 801	1 912 046
Sum kortsiktig gjeld		7 505 930	10 465 988
Sum gjeld		7 505 930	10 465 988
SUM EGENKAPITAL OG GJELD		14 516 178	14 944 101



Brønnøysundregistrene

ÅRSREGNSKAP FOR REGNSKAPSÅRET 2024 - GENERELL INFORMASJON

Journalnummer: 2025 345662

Enheten

Organisasjonsnummer: 919 043 903
Organisasjonsform: Aksjeselskap
Foretaksnavn: 21 GRAMS AS
Forretningsadresse: Sven Oftedals vei 8
0950 OSLO

Regnskapsår

Årsregnskapets periode: 01.01.2024 - 31.12.2024

Konsern

Morselskap i konsern: Nei

Regnskapsregler

Regler for små foretak benyttet: Ja
Benyttet ved utarbeidelsen av
årsregnskapet til selskapet: Regnskapslovens alminnelige regler

Årsregnskapet fastsatt av kompetent organ

Bekreftet av representant for selskapet: Johannes Antonius Van Schaik
Dato for fastsettelse av årsregnskapet: 21.03.2025

Revisjon

Årsregnskapet er utarbeidet av ekstern
autorisert regnskapsfører: Ja

Grunnlag for avgivelse

År 2024: Årsregnskap er elektronisk innlevert.
År 2023: Tall er hentet fra elektronisk innlevert årsregnskap fra 2024.

Det er ikke krav til at årsregnskapet m.v. som sendes til Regnskapsregisteret er undertegnet. Kontrollen på at dette er utført ligger hos revisor/enhetens øverste organ. Sikkerheten ivaretas ved at innsender har rolle/rettighet for innsending av årsregnskapet via Altinn, og ved at det bekreftes at årsregnskapet er fastsatt av kompetent organ.

Brønnøysundregistrene, 29.03.2025



Organisasjonsnr: 919 043 903
21 GRAMS AS

RESULTATREGNSKAP

Beløp i: NOK	Note	2024	2023
RESULTATREGNSKAP			
Inntekter			
Salgsinntekt		52 676 214	67 911 687
Sum inntekter		52 676 214	67 911 687
Kostnader			
Varekostnad		44 476 044	61 198 832
Lønnskostnad	1, 2	3 693 772	3 959 067
Avskrivning på varige driftsmidler og immaterielle eiendeler	3	63 477	69 399
Nedskrivning av varige driftsmidler og immaterielle eiendeler	3	0	0
Annen driftskostnad		1 210 359	1 335 316
Sum kostnader		49 443 652	66 562 614
Driftsresultat		3 232 563	1 349 073
Finansinntekter og finanskostnader			
Renteinntekt fra foretak i samme konsern		153 101	0
Annen renteinntekt		3 383	516
Annen finansinntekt		5 935	0
Sum finansinntekter		162 419	516
Rentekostnad til foretak i samme konsern		0	43 262
Annen finanskostnad		138 493	0
Sum finanskostnader		138 493	43 262
Netto finans		23 926	-42 746
Resultat før skattekostnad		3 256 489	1 306 327
Skattekostnad	4, 5	724 354	289 846
Årsresultat		2 532 135	1 016 481
Overføringer og disponeringer			
Udekket tap		2 532 135	1 016 481
Sum overføringer og disponeringer		2 532 135	1 016 481



Organisasjonsnr: 919 043 903
21 GRAMS AS

BALANSE

Beløp i: NOK	Note	2024	2023
BALANSE - EIENDELER			
Anleggsmidler			
Immaterielle eiendeler			
Utvikling	3	0	0
Konsesjoner, patenter, lisenser, varemerker ol.	3	0	0
Utsatt skattefordel	4, 5	427 462	1 151 816
Goodwill	3	0	0
Sum immaterielle eiendeler		427 462	1 151 816
Varige driftsmidler			
Tomter, bygninger og annen fast eiendom	3	0	0
Maskiner og anlegg	3	0	0
Skip, rigger, fly og lignende	3	0	0
Driftsløsøre, inventar, verktøy, kontormaskiner, ol.	3	10 379	73 856
Sum varige driftsmidler		10 379	73 856
Finansielle anleggsmidler			
Investering i datterselskap	6	0	0
Investering i annet foretak i samme konsern	6	0	0
Lån til foretak i samme konsern	6	0	0
Investeringer i tilknyttet selskap	6	0	0
Lån til tilknyttet selskap og felles kontrollert virksomhet	6	0	0
Andre langsiktige fordringer	7	0	0
Sum finansielle anleggsmidler		0	0
Sum anleggsmidler		437 841	1 225 672
Omløpsmidler			
Varer			
Fordringer			
Kundefordringer	6	7 263 886	10 064 581
Andre kortsiktige fordringer	7	0	275
Konsernfordringer	6	0	0
Sum fordringer		7 263 886	10 064 856



Investeringer			
Aksjer og andeler i foretak i samme konsern	6	0	0
Sum investeringer		0	0
Bankinnskudd, kontanter og lignende			
Bankinnskudd, kontanter og lignende		6 814 451	3 653 573
Sum bankinnskudd, kontanter og lignende		6 814 451	3 653 573
Sum omløpsmidler		14 078 337	13 718 429
SUM EIENDELER		14 516 178	14 944 101
BALANSE - EGENKAPITAL OG GJELD			
Egenkapital			
Innskutt egenkapital			
Aksjekapital	8	100 200	100 200
Overkurs	8	8 499 800	8 499 800
Sum innskutt egenkapital		8 600 000	8 600 000
Opptjent egenkapital			
Udekket tap	8	1 589 752	4 121 887
Sum opptjent egenkapital		-1 589 752	-4 121 887
Sum egenkapital		7 010 248	4 478 113
Gjeld			
Langsiktig gjeld			
Sum avsetninger for forpliktelser			
		0	0
Annen langsiktig gjeld			
Langsiktig konserngjeld	6	0	0
Sum annen langsiktig gjeld		0	0
Sum langsiktig gjeld		0	0
Kortsiktig gjeld			
Leverandørgjeld	6	5 076 155	7 694 490
Skyldige offentlige avgifter		961 372	859 452
Kortsiktig konserngjeld	6	487 601	0
Annen kortsiktig gjeld		980 801	1 912 046
Sum kortsiktig gjeld		7 505 930	10 465 988
Sum gjeld		7 505 930	10 465 988
SUM EGENKAPITAL OG GJELD		14 516 178	14 944 101



Organisasjonsnr: 919 043 903
21 GRAMS AS

NOTEOPPLYSNINGER - SELSKAP - alle poster oppgitt i hele tall

Note

Regnskapsprinsipper

Årsregnskapet er satt opp i samsvar med regnskapsloven og god regnskapsskikk for små foretak. Bruk av estimater Utarbeidelse av regnskap i samsvar med regnskapsloven krever bruk av estimater. Videre krever anvendelse av selskapets regnskapsprinsipper at ledelsen må utøve skjønn. Salgsinntekter Postale tjenester inntektsføres ved levering til postoperatøren. Digitale tjenester inntektsføres når dokumentene er prosessert og distribuert. Inntektsføring ved salg av maskinvare skjer når installasjonen har funnet sted og blitt godkjent av kunden. Klassifisering og vurdering av balanseposter Varige driftsmidler balanseføres og avskrives lineært til restverdi over driftsmidlenes forventede utnyttbare levetid. Ved endring i avskrivningsplan fordeles virkningen over gjenværende avskrivningstid ("knekkpunktmetoden"). Eiendeler som er knyttet til varekretsløpet er klassifisert som omløpsmidler. Fordringer klassifiseres som omløpsmidler hvis de forfaller til betaling innen ett år etter transaksjonsdagen. Tilsvarende klassifiseres gjeld som kortsiktig hvis gjelden forfaller til betaling innen ett år. Omløpsmidler vurderes til laveste av anskaffelseskost og virkelig verdi. Kortsiktig gjeld balanseføres til nominelt beløp på etableringstidspunktet. Anleggsmidler vurderes til anskaffelseskost. Varige anleggsmidler avskrives etter en fornuftig avskrivningsplan. Anleggsmidlene nedskrives til virkelig verdi ved verdifall som ikke forventes å være forbigående. Langsiktig gjeld med unntak av andre avsetninger balanseføres til nominelt beløp på etableringstidspunktet. Fordringer Kundefordringer og andre fordringer er oppført i balansen til pålydende etter fradrag for avsetning til forventet tap. Avsetning til tap gjøres på grunnlag av individuelle vurderinger av de enkelte fordringene. Varige driftsmidler Varige driftsmidler balanseføres og avskrives over driftsmidlenes levetid dersom de har antatt levetid over 3 år og har en kostpris som overstiger kr 30 000. Direkte vedlikehold av driftsmidler kostnadsføres løpende under driftskostnader, mens påkostninger eller forbedringer tillegges driftsmidlets kostpris og avskrives i takt med driftsmidlet. Skatt Skattekostnaden i resultatregnskapet omfatter både periodens betalbare skatt og endring i utsatt skatt. Utsatt skatt er beregnet med 22% på grunnlag av de midlertidige forskjeller som eksisterer mellom regnskapsmessige og skattemessige verdier, samt skattemessig underskudd til fremføring ved utgangen av regnskapsåret. Skatteøkende og skattereduserende midlertidige forskjeller som reverserer eller kan reversere i samme periode er fastsatt og skattevirkningen er beregnet på nettogrunnlaget. Selskapet har ikke endret regnskapsprinsipp fra 2023 til 2024.

Note

1

Antall årsverk i regnskapsåret

3.00

Note

2

Spesifisering av resultatregnskapet



Lønnskostnader

<u>Lønn</u>	<u>Årets</u>	<u>Fjorårets</u>
	2973266.00	3190941.00
<u>Folketrygdavgift</u>	<u>Årets</u>	<u>Fjorårets</u>
	499602.00	542473.00
<u>Pensjonskostnader</u>	<u>Årets</u>	<u>Fjorårets</u>
	117430.00	123910.00
<u>Andre ytelser</u>	<u>Årets</u>	<u>Fjorårets</u>
	103474.00	101743.00
<u>Sum lønnskostnader</u>	<u>Årets</u>	<u>Fjorårets</u>
	3693772.00	3959067.00

Note

Ekstraordinære inntekter og kostnader

<u>Sum</u>	<u>Beløp</u>
------------	--------------

Note

3

Varige driftsmidler og immaterielle eiendeler

<u>Anskaffelseskost 01.01.</u>	<u>Varige driftsmidler</u>	<u>Immaterielle eiend.</u>
	178795.00	0.00
<u>Anskaffelseskost 31.12.</u>	<u>Varige driftsmidler</u>	<u>Immaterielle eiend.</u>
	178795.00	0.00
<u>Samlede av-/nedskrivn.</u>	<u>Varige driftsmidler</u>	<u>Immaterielle eiend.</u>
	168416.00	0.00
<u>Balanseført verdi 31.12.</u>	<u>Varige driftsmidler</u>	<u>Immaterielle eiend.</u>
	10379.00	0.00
<u>Årets av-/nedskrivn.</u>	<u>Varige driftsmidler</u>	<u>Immaterielle eiend.</u>
	63477.00	0.00

Anskaffelseskost - balanseførte lånekostnader, egentilvirkede anleggsmidler

Goodwill spesifisert for hvert enkelt virksomhetskjøp

Avskrivningsplan for goodwill som er lenger enn fem år - begrunnelse

Mer om varige driftsmidler/immaterielle eiendeler

Note

6

Konsern, tilknyttet selskap m.v.



Investering som regnskapsføres etter egenkapitalmetoden

Konsernregnskap

Virksomheten inngår i konsolideringen til morselskapets konsernregnsk.: Ja

Morselskapet sitt navn

Unified Group SA, 0886.277.617

Forretningskontor for morselskapet

Avenue Reine Astrid 92A 1310 La Hulpe, Belgium

Datterselskap er utelatt fra konsolideringen: Nei

Begrunnelse for at datterselskap er utelatt fra konsolideringen

Konsern, tilknyttet selskap m.v. - fordringer og gjeld

Fordringer

<u>Samlet beløp - foretak i samme konsern</u>	<u>Årets</u>	<u>Fjorårets</u>
	9355.00	2074.00

<u>Samlet beløp - tilknyttet selskap</u>	<u>Årets</u>	<u>Fjorårets</u>
--	--------------	------------------

<u>Samlet beløp - foretak i samme konsern</u>	<u>Årets</u>	<u>Fjorårets</u>
---	--------------	------------------

Kortsiktig gjeld

<u>Samlet beløp - foretak i samme konsern</u>	<u>Årets</u>	<u>Fjorårets</u>
	487601.00	595854.00

<u>Samlet beløp - felles kontrollert virksomhet</u>	<u>Årets</u>	<u>Fjorårets</u>
---	--------------	------------------

<u>Pantstillelse</u>	<u>Beløp</u>
----------------------	--------------

Note

Fordringer

Fordringer som forfaller senere enn ett år etter regnskapsårets slutt

Mer om fordringer

Note

Virkelig verdi og resultatført verdiendr. i perioden, finansielle instrumenter

Mer om finansielle instrumenter

Beskrivelse av finansielle derivater



Beholdning av egne aksjer Antall Pålydende Andel av aksjek.

Note

7

Lån og sikkerhetsstillelse til medlemmer

Er det gitt lån eller sikkerhetsstillelse til ledende personer: Nei

Opplysninger om:

Medlemmer av:

Mer om lån og sikkerhetsstillelse



Årsregnskap for 2024

21 Grams AS

Org.nr. 919 043 903

Innhold

Resultatregnskap

Balanse

Noter

Revisors beretning

Utarbeidet av:



STATEMENT

Et kompetansehus for forretningsdrift

Godkjent regnskapselskap - Org.nr. 979 607 008
Wergelandsveien 1, 0167 Oslo



21 GRAMS AS
919 043 903

Resultatregnskap

	Note	2024	2023
Driftsinntekter			
Salgsinntekt		52 676 214	67 911 687
Sum driftsinntekter		52 676 214	67 911 687
Driftskostnader			
Varekostnad		44 476 044	61 198 832
Lønnskostnad	1, 2	3 693 772	3 959 067
Avskrivning på varige driftsmidler og immaterielle eiendeler	3	63 477	69 399
Annen driftskostnad		1 210 359	1 335 316
Sum driftskostnader		49 443 652	66 562 614
Driftsresultat		3 232 563	1 349 073
Finansinntekter			
Renteinntekt fra foretak i samme konsern		153 101	0
Annen renteinntekt		3 383	516
Annen finansinntekt		5 935	0
Sum finansinntekter		162 419	516
Finanskostnader			
Rentekostnad til foretak i samme konsern		0	43 262
Annen finanskostnad		138 493	0
Sum finanskostnader		138 493	43 262
Netto finans		23 926	-42 746
Resultat før skattekostnad		3 256 489	1 306 327
Skattekostnad	4, 5	724 354	289 846
Årsresultat		2 532 135	1 016 481
Overføringer			
Udekket tap		2 532 135	1 016 481
Sum overføringer		2 532 135	1 016 481



21 GRAMS AS
919 043 903

Balanse

	Note	31.12.2024	31.12.2023
EIENDELER			
Anleggsmidler			
Immaterielle eiendeler			
Utsatt skattefordel	4, 5	427 462	1 151 816
Sum immaterielle eiendeler		427 462	1 151 816
Varige driftsmidler			
Driftsløsøre, inventar, verktøy, kontormaskiner, ol.	3	10 379	73 856
Sum varige driftsmidler		10 379	73 856
Sum anleggsmidler		437 841	1 225 672
Omløpsmidler			
Fordringer			
Kundefordringer	6	7 263 886	10 064 581
Andre kortsiktige fordringer	7	0	275
Sum fordringer		7 263 886	10 064 856
Bankinnskudd, kontanter og lignende			
Bankinnskudd, kontanter og lignende		6 814 451	3 653 573
Sum bankinnskudd, kontanter og lignende		6 814 451	3 653 573
Sum omløpsmidler		14 078 337	13 718 429
SUM EIENDELER		14 516 178	14 944 101

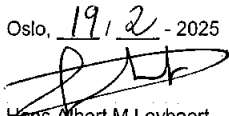



21 GRAMS AS
919 043 903


Balanse

	Note	31.12.2024	31.12.2023
EGENKAPITAL OG GJELD			
Egenkapital			
Innskutt egenkapital			
Aksjekapital	8	100 200	100 200
Overkurs	8	8 499 800	8 499 800
Sum innskutt egenkapital		8 600 000	8 600 000
Opptjent egenkapital			
Udekket tap	8	1 589 752	4 121 887
Sum opptjent egenkapital		-1 589 752	-4 121 887
Sum egenkapital		7 010 248	4 478 113
Gjeld			
Kortsiktig gjeld			
Leverandørgjeld	6	5 076 155	7 694 490
Skyldige offentlige avgifter		961 372	859 452
Kortsiktig konserngjeld	6	487 601	0
Annen kortsiktig gjeld		980 801	1 912 046
Sum kortsiktig gjeld		7 505 930	10 465 988
Sum gjeld		7 505 930	10 465 988
SUM EGENKAPITAL OG GJELD		14 516 178	14 944 101

Oslo, 19.2 - 2025


Hans Albert M. Leybaert
styrets leder


Tom Simone G. Van Acker
styremedlem


Johannes Antonius Van Schaik
styremedlem / daglig leder



21 GRAMS AS
919 043 903

Noter

Regnskapsprinsipper

Årsregnskapet er satt opp i samsvar med regnskapsloven og god regnskapsskikk for små foretak.

Bruk av estimater

Utarbeidelse av regnskap i samsvar med regnskapsloven krever bruk av estimater. Videre krever anvendelse av selskapets regnskapsprinsipper at ledelsen må utøve skjønn.

Salgsinntekter

Postale tjenester inntektsføres ved levering til postoperatøren.

Digitale tjenester inntektsføres når dokumentene er prosessert og distribuert.

Inntektsføring ved salg av maskinvare skjer når installasjonen har funnet sted og blitt godkjent av kunden.

Klassifisering og vurdering av balanseposter

Varige driftsmidler balanseføres og avskrives lineært til restverdi over driftsmidlenes forventede utnyttbare levetid. Ved endring i avskrivningsplan fordeles virkningen over gjenværende avskrivningstid ("knekkpunktmetoden"). Eiendeler som er knyttet til varekretsløpet er klassifisert som omløpsmidler. Fordringer klassifiseres som omløpsmidler hvis de forfaller til betaling innen ett år etter transaksjonsdagen. Tilsvarende klassifiseres gjeld som kortsiktig hvis gjelden forfaller til betaling innen ett år.

Omløpsmidler vurderes til laveste av anskaffelseskost og virkelig verdi. Kortsiktig gjeld balanseføres til nominelt beløp på etableringstidspunktet. Anleggsmidler vurderes til anskaffelseskost. Varige anleggsmidler avskrives etter en fornuftig avskrivningsplan. Anleggsmidlene nedskrives til virkelig verdi ved verdifall som ikke forventes å være forbigående. Langsiktig gjeld med unntak av andre avsetninger balanseføres til nominelt beløp på etableringstidspunktet.

Fordringer

Kundefordringer og andre fordringer er oppført i balansen til pålydende etter fradrag for avsetning til forventet tap. Avsetning til tap gjøres på grunnlag av individuelle vurderinger av de enkelte fordringene.

Varige driftsmidler

Varige driftsmidler balanseføres og avskrives over driftsmidlenes levetid dersom de har antatt levetid over 3 år og har en kostpris som overstiger kr 30 000. Direkte vedlikehold av driftsmidler kostnadsføres løpende under driftskostnader, mens påkostninger eller forbedringer tillegges driftsmidlets kostpris og avskrives i takt med driftsmidlet.

Skatt

Skattekostnaden i resultatregnskapet omfatter både periodens betalbare skatt og endring i utsatt skatt. Utsatt skatt er beregnet med 22% på grunnlag av de midlertidige forskjeller som eksisterer mellom regnskapsmessige og skattemessige verdier, samt skattemessig underskudd til fremføring ved utgangen av regnskapsåret.

Skatteøkende og skattereduserende midlertidige forskjeller som reverserer eller kan reversere i samme periode er fastsatt og skattevirkningen er beregnet på nettogrunnlaget.

Selskapet har ikke endret regnskapsprinsipp fra 2023 til 2024.



21 GRAMS AS
919 043 903

Note 1 - Antall årsverk

Antall årsverk sysselsatt i regnskapsåret: 3

Note 2 - Lønnskostnader

Spesifikasjon av lønnskostnader	2024	2023
Lønn	2 973 266	3 190 941
Arbeidsgiveravgift	499 602	542 473
Pensjonskostnader	117 430	123 910
Andre relaterte ytelser	103 474	101 743
Sum	3 693 772	3 959 067

Note 3 - Varige driftsmidler og immaterielle eiendeler

	Varige driftsmidler
Anskaffelseskost 01.01.	178 795
Tilgang i året	0
Avgang i året	0
Anskaffelseskost 31.12.	178 795
Samlede avskrivninger, nedskrivninger og reverseringer av nedskrivninger	-168 416
Balanseført verdi per 31.12.	10 379
Avskrivninger, nedskrivninger og reverseringer av nedskrivninger i regnskapsåret	63 477

Note 4 - Spesifisering av skatt

Skattekostnad	2024	2023
+/- Endringer i utsatt skatt/utsatt skattefordel	724 354	289 846
Skattekostnad	724 354	289 846
Skattepliktig inntekt		
Resultat før skatt	3 256 489	1 306 327
Permanente forskjeller	36 029	11 157
+/- Endring i midlertidige forskjeller	-9 626	10 232
- Anvendelse av fremførbart underskudd	-3 282 892	-1 327 715
Skattepliktig inntekt	0	0

Note 5 - Midlertidige forskjeller - utsatt skatt/skattefordel

Utsatt skatt/utsatt skattefordel i balansen avsettes på grunnlag av forskjeller mellom regnskapsmessige og skattemessige verdier i henhold til norsk regnskapsstandard for skatt.

Midlertidige skatteøkende og skattereduserende forskjeller som kan utlignes er nettoført.

Midlertidige forskjeller knyttet til:	01.01.2024	31.12.2024	Endring
Anleggsmidler	-20 866	-9 843	-11 023
Omløpsmidler	0	-1 397	1 397
Fremførbart underskudd	-5 214 661	-1 931 768	-3 282 892
Netto forskjeller	-5 235 527	-1 943 009	-3 292 518
Sum midlertidige forskjeller som påvirker betalbar skatt	-5 235 527	-1 943 009	-3 292 518
Utsatt skattefordel 31.12.2024 basert på 22 %	-1 151 816	-427 462	-724 354



21 GRAMS AS
919 043 903

Note 6 - Konsern, tilknyttet selskap m.v.

Konsernregnskap

Morselskapets navn

Unified Group SA, 0886.277.617

Forretningskontor for morselskapet

Avenue Reine Astrid 92A 1310 La Hulpe, Belgium

Fordringer

	2024	2023
Samlet beløp som gjelder foretak i samme konsern	9 355	2 074

Kortsiktig gjeld

	2024	2023
Samlet beløp som gjelder foretak i samme konsern	487 601	595 854

Note 7 - Lån og sikkerhetsstillelse til ledende personer, eiere med videre

Det er ikke gitt lån eller sikkerhetsstillelse til medlemmer av styrende organer.

Note 8 - Egenkapital

	Aksjekapital	Overkurs	Udekket tap	Sum
Egenkapital 31.12.2023	100 200	8 499 800	-4 121 887	4 478 113
Årsresultat	0	0	2 532 135	2 532 135
Egenkapital 31.12.2024	100 200	8 499 800	-1 589 752	7 010 248



BDO AS
Bygdøy allé 2
Postboks 1704 Vika
0121 Oslo

Uavhengig revisors beretning

Til generalforsamlingen i 21 Grams AS

Konklusjon

Vi har revidert årsregnskapet til 21 Grams AS.

Årsregnskapet består av: <ul style="list-style-type: none">Balanse per 31. desember 2024Resultatregnskap for 2024Noter til årsregnskapet, herunder et sammendrag av viktige regnskapsprinsipper.	Etter vår mening: <ul style="list-style-type: none">Oppfyller årsregnskapet gjeldende lovkrav, ogGir årsregnskapet et rettviseende bilde av selskapets finansielle stilling per 31. desember 2024 og av dets resultater for regnskapsåret avsluttet per denne datoen i samsvar med regnskapslovens regler og god regnskapsskikk i Norge.
---	--

Grunnlag for konklusjonen

Vi har gjennomført revisjonen i samsvar med International Standards on Auditing (ISA-ene). Våre oppgaver og plikter i henhold til disse standardene er beskrevet nedenfor under Revisors oppgaver og plikter ved revisjonen av årsregnskapet. Vi er uavhengige av selskapet i samsvar med kravene i relevante lover og forskrifter i Norge og International Code of Ethics for Professional Accountants (inkludert internasjonale uavhengighetsstandarder) utstedt av International Ethics Standards Board for Accountants (IESBA-reglene), og vi har overholdt våre øvrige etiske forpliktelse i samsvar med disse kravene. Innhentet revisjonsbevis er etter vår vurdering tilstrekkelig og hensiktsmessig som grunnlag for vår konklusjon.

Styret og daglig leders ansvar for årsregnskapet

Styret og daglig leder (ledelsen) er ansvarlig for å utarbeide årsregnskapet og for at det gir et rettviseende bilde i samsvar med regnskapslovens regler og god regnskapsskikk i Norge. Ledelsen er også ansvarlig for slik intern kontroll som den finner nødvendig for å kunne utarbeide et årsregnskap som ikke inneholder vesentlig feilinformasjon, verken som følge av misligheter eller utilsiktede feil.

Ved utarbeidelsen av årsregnskapet må ledelsen ta standpunkt til selskapets evne til fortsatt drift og opplyse om forhold av betydning for fortsatt drift. Forutsetningen om fortsatt drift skal legges til grunn for årsregnskapet så lenge det ikke er sannsynlig at virksomheten vil bli avvirket.

Revisors oppgaver og plikter ved revisjonen av årsregnskapet

Vårt mål er å oppnå betryggende sikkerhet for at årsregnskapet som helhet ikke inneholder vesentlig feilinformasjon, verken som følge av misligheter eller utilsiktede feil, og å avgi en revisjonsberetning som inneholder vår konklusjon. Betryggende sikkerhet er en høy grad av sikkerhet, men ingen garanti for at en revisjon utført i samsvar med ISA-ene, alltid vil avdekke vesentlig feilinformasjon. Feilinformasjon kan oppstå som følge av misligheter eller utilsiktede feil. Feilinformasjon er å anse som vesentlig dersom den enkeltvis eller samlet med rimelighet kan forventes å påvirke de økonomiske beslutningene som brukerne foretar på grunnlag av årsregnskapet.



PENNEO

Signaturene i dette dokumentet er juridisk bindende. Dokument signert med "Penneo™ - sikker digital signatur". De signerende parter sin identitet er registrert, og er listet nedenfor.

"Med min signatur bekrefter jeg alle datoer og innholdet i dette dokument."

Amundsen, Steffen
Partner

På vegne av: BDO AS

Serienummer: no_bankid:9578-5993-4-2907146

IP: 188.95.xxx.xxx

2025-03-19 16:54:24 UTC



Penneo DokumentID: ME1YC-6BX1N-C1P050-TZLUS-U03MF-J6188

Dette dokumentet er signert digitalt via [Penneo.com](https://penneo.com). De signerte dataene er validert ved hjelp av den matematiske hashverdien av det originale dokumentet. All kryptografisk bevisføring er innebygd i denne PDF-en for fremtidig validering.

Dette dokumentet er forseglet med et kvalifisert elektronisk segl ved bruk av et sertifikat og et tidsstempel fra en kvalifisert tilstjenesteleverandør.

Slik kan du bekrefte at dokumentet er originalt
Når du åpner dokumentet i Adobe Reader, kan du se at det er sertifisert av [Penneo AS](https://penneo.com). Dette beviser at innholdet i dokumentet ikke har blitt endret siden tidspunktet for signeringen. Bevis for de individuelle signatørens digitale signaturer er vedlagt dokumentet.

Du kan bekrefte de kryptografiske bevisene ved hjelp av Penneos validator, <https://penneo.com/validator>, eller andre valideringsverktøy for digitale signaturer.