



ÅRSREGNSKAPET FOR REGNSKAPSÅRET 2024 - GENERELL INFORMASJON

Enheten

Organisasjonsnummer: 998 718 724
Organisasjonsform: Aksjeselskap
Foretaksnavn: TIVETA AS
Forretningsadresse: Brobekkveien 108B
0582 OSLO

Regnskapsår

Årsregnskapets periode: 01.01.2024 - 31.12.2024

Konsern

Morselskap i konsern: Nei

Regnskapsregler

Regler for små foretak benyttet: Nei
Benyttet ved utarbeidelsen av årsregnskapet til selskapet: Regnskapslovens alminnelige regler

Årsregnskapet fastsatt av kompetent organ

Bekreftet av representant for selskapet: Martynas Sakalys
Dato for fastsettelse av årsregnskapet: 14.05.2025

Grunnlag for avgivelse

År 2024: Årsregnskapet er elektronisk innlevert
År 2023: Tall er hentet fra elektronisk innlevert årsregnskap fra 2024

Det er ikke krav til at årsregnskapet m.v. som sendes til Regnskapsregisteret er undertegnet. Kontrollen på at dette er utført ligger hos revisor/enhetens øverste organ. Sikkerheten ivaretas ved at innsender har rolle/rettighet for innsending av årsregnskapet via Altinn, og ved at det bekreftes at årsregnskapet er fastsatt av kompetent organ.

Brønnøysundregistrene, 03.06.2025



Resultatregnskap

Beløp i: NOK	Note	2024	2023
RESULTATREGNSKAP			
Inntekter			
Salgsinntekt	1, 2	162 220 582	193 092 401
Annen driftsinntekt	3	869 745	3 000 920
Sum inntekter		163 090 327	196 093 321
Kostnader			
Varekostnad	4, 5	51 982 193	79 496 702
Lønnskostnad	6, 7, 8	84 793 423	88 900 934
Avskrivning på varige driftsmidler og immaterielle eiendeler	9	1 368 783	1 184 116
Annen driftskostnad	5, 10	22 144 249	21 648 040
Sum kostnader		160 288 648	191 229 792
Driftsresultat		2 801 679	4 863 529
Finansinntekter og finanskostnader			
Annen renteinntekt		106 194	178 367
Annen finansinntekt		76 449	71 168
Sum finansinntekter		182 643	249 535
Annen rentekostnad		1 046 414	982 204
Annen finanskostnad		102 613	75 788
Sum finanskostnader		1 149 028	1 057 992
Netto finans		-966 385	-808 457
Resultat før skattekostnad		1 835 294	4 055 072
Skattekostnad	11, 12	421 198	945 690
Årsresultat		1 414 096	3 109 383
Overføringer og disponeringer			
Annen egenkapital	13	1 414 096	3 109 383
Sum overføringer og disponeringer		1 414 096	3 109 383



Balanse

Beløp i: NOK	Note	2024	2023
BALANSE - EIENDELER			
Anleggsmidler			
Immaterielle eiendeler			
Utsatt skattefordel	11, 12	0	151 679
Sum immaterielle eiendeler		0	151 679
Varige driftsmidler			
Tomter, bygninger og annen fast eiendom	9	12 815 868	12 815 868
Maskiner og anlegg	9	61 500	79 500
Driftsløsøre, inventar, verktøy, kontormaskiner, ol.	9	4 218 969	3 721 770
Sum varige driftsmidler		17 096 337	16 617 138
Finansielle anleggsmidler			
Andre langsiktige fordringer	14, 15	10 566 223	4 846 188
Sum finansielle anleggsmidler		10 566 223	4 846 188
Sum anleggsmidler		27 662 559	21 615 005
Omløpsmidler			
Varer			
Fordringer			
Kundefordringer	1	32 610 816	48 077 706
Andre kortsiktige fordringer	14	3 647 881	1 442 986
Sum fordringer		36 258 697	49 520 693
Investeringer			
Sum investeringer		0	0
Bankinnskudd, kontanter og lignende			
Bankinnskudd, kontanter og lignende	16	1 158 870	4 010 581
Sum bankinnskudd, kontanter og lignende		1 158 870	4 010 581
Sum omløpsmidler		37 417 567	53 531 274
SUM EIENDELER		65 080 126	75 146 279



Balanse

Beløp i: NOK	Note	2024	2023
BALANSE - EGENKAPITAL OG GJELD			
Egenkapital			
Innskutt egenkapital			
Aksjekapital	13, 17	100 000	100 000
Sum innskutt egenkapital		100 000	100 000
Opptjent egenkapital			
Annen egenkapital	13	32 707 592	31 293 496
Sum opptjent egenkapital		32 707 592	31 293 496
Sum egenkapital		32 807 592	31 393 496
Gjeld			
Langsiktig gjeld			
Utsatt skatt		269 519	0
Sum avsetninger for forpliktelser		269 519	0
Annen langsiktig gjeld			
Gjeld til kredittinstitusjoner	4, 18, 19	10 423 644	11 055 554
Øvrig langsiktig gjeld	18	0	0
Sum annen langsiktig gjeld		10 423 644	11 055 554
Sum langsiktig gjeld		10 693 163	11 055 554
Kortsiktig gjeld			
Leverandørgjeld		4 746 705	10 102 527
Betalbar skatt	11, 12	0	0
Skyldige offentlige avgifter	16	7 390 760	11 774 102
Annen kortsiktig gjeld	1, 20	9 441 906	10 820 599
Sum kortsiktig gjeld		21 579 371	32 697 229
Sum gjeld		32 272 534	43 752 783
SUM EGENKAPITAL OG GJELD		65 080 126	75 146 279



Brønnøysundregistrene

ÅRSREGNSKAP FOR REGNSKAPSÅRET 2024 - GENERELL INFORMASJON

Journalnummer: 2025 438898

Enheten

Organisasjonsnummer: 998 718 724
Organisasjonsform: Aksjeselskap
Foretaksnavn: TIVETA AS
Forretningsadresse: Brobekkveien 108B
0582 OSLO

Regnskapsår

Årsregnskapets periode: 01.01.2024 - 31.12.2024

Konsern

Morselskap i konsern: Nei

Regnskapsregler

Regler for små foretak benyttet: Nei
Benyttet ved utarbeidelsen av
årsregnskapet til selskapet: Regnskapslovens alminnelige regler

Årsregnskapet fastsatt av kompetent organ

Bekreftet av representant for selskapet: Martynas Sakalys
Dato for fastsettelse av årsregnskapet: 14.05.2025

Revisjon

Årsregnskapet er utarbeidet av ekstern
autorisert regnskapsfører: Ja
Ekstern autorisert regnskapsfører har i
løpet av regnskapsåret bistått ved den
løpende regnskapsføringen eller utført
andre tjenester for selskapet enn å
utarbeide årsregnskapet: Ja

Grunnlag for avgivelse

År 2024: Årsregnskap er elektronisk innlevert.
År 2023: Tall er hentet fra elektronisk innlevert årsregnskap fra 2024.

Det er ikke krav til at årsregnskapet m.v. som sendes til Regnskapsregisteret er undertegnet. Kontrollen på at dette er utført ligger hos revisor/enhetens øverste organ. Sikkerheten ivaretas ved at innsender har rolle/rettighet for innsending av årsregnskapet via Altinn, og ved at det bekreftes at årsregnskapet er fastsatt av kompetent organ.

Brønnøysundregistrene, 31.05.2025



Organisasjonsnr: 998 718 724
TIVETA AS

RESULTATREGNSKAP

Beløp i: NOK	Note	2024	2023
RESULTATREGNSKAP			
Inntekter			
Salgsinntekt	1, 2	162 220 582	193 092 401
Annen driftsinntekt	3	869 745	3 000 920
Sum inntekter		163 090 327	196 093 321
Kostnader			
Varekostnad	4, 5	51 982 193	79 496 702
Lønnskostnad	6, 7, 8	84 793 423	88 900 934
Avskrivning på varige driftsmidler og immaterielle eiendeler	9	1 368 783	1 184 116
Annen driftskostnad	5, 10	22 144 249	21 648 040
Sum kostnader		160 288 648	191 229 792
Driftsresultat		2 801 679	4 863 529
Finansinntekter og finanskostnader			
Annen renteinntekt		106 194	178 367
Annen finansinntekt		76 449	71 168
Sum finansinntekter		182 643	249 535
Annen rentekostnad		1 046 414	982 204
Annen finanskostnad		102 613	75 788
Sum finanskostnader		1 149 028	1 057 992
Netto finans		-966 385	-808 457
Resultat før skattekostnad		1 835 294	4 055 072
Skattekostnad	11, 12	421 198	945 690
Årsresultat		1 414 096	3 109 383
Overføringer og disponeringer			
Annen egenkapital	13	1 414 096	3 109 383
Sum overføringer og disponeringer		1 414 096	3 109 383



Organisasjonsnr: 998 718 724
TIVETA AS

BALANSE

Beløp i: NOK	Note	2024	2023
BALANSE - EIENDELER			
Anleggsmidler			
Immaterielle eiendeler			
Utsatt skattefordel	11, 12	0	151 679
Sum immaterielle eiendeler		0	151 679
Varige driftsmidler			
Tomter, bygninger og annen fast eiendom			
	9	12 815 868	12 815 868
Maskiner og anlegg			
	9	61 500	79 500
Driftsløsøre, inventar, verktøy, kontormaskiner, ol.			
	9	4 218 969	3 721 770
Sum varige driftsmidler		17 096 337	16 617 138
Finansielle anleggsmidler			
Andre langsiktige fordringer			
	14, 15	10 566 223	4 846 188
Sum finansielle anleggsmidler		10 566 223	4 846 188
Sum anleggsmidler		27 662 559	21 615 005
Omløpsmidler			
Varer			
Fordringer			
Kundefordringer	1	32 610 816	48 077 706
Andre kortsiktige fordringer	14	3 647 881	1 442 986
Sum fordringer		36 258 697	49 520 693
Investeringer			
Sum investeringer		0	0
Bankinnskudd, kontanter og lignende			
Bankinnskudd, kontanter og lignende	16	1 158 870	4 010 581
Sum bankinnskudd, kontanter og lignende		1 158 870	4 010 581
Sum omløpsmidler		37 417 567	53 531 274
SUM EIENDELER		65 080 126	75 146 279

BALANSE - EGENKAPITAL OG GJELD



Egenkapital			
Innskutt egenkapital			
Aksjekapital	13, 17	100 000	100 000
Sum innskutt egenkapital		100 000	100 000
Opptjent egenkapital			
Annen egenkapital	13	32 707 592	31 293 496
Sum opptjent egenkapital		32 707 592	31 293 496
Sum egenkapital		32 807 592	31 393 496
Gjeld			
Langsiktig gjeld			
Utsatt skatt		269 519	0
Sum avsetninger for forpliktelseser		269 519	0
Annen langsiktig gjeld			
Gjeld til			
kredittinstitusjoner	4, 18, 19	10 423 644	11 055 554
Øvrig langsiktig gjeld	18	0	0
Sum annen langsiktig gjeld		10 423 644	11 055 554
Sum langsiktig gjeld		10 693 163	11 055 554
Kortsiktig gjeld			
Leverandørgjeld		4 746 705	10 102 527
Betalbar skatt	11, 12	0	0
Skyldige offentlige avgifter	16	7 390 760	11 774 102
Annen kortsiktig gjeld	1, 20	9 441 906	10 820 599
Sum kortsiktig gjeld		21 579 371	32 697 229
Sum gjeld		32 272 534	43 752 783
SUM EGENKAPITAL OG GJELD		65 080 126	75 146 279



Organisasjonsnr: 998 718 724
TIVETA AS

NOTEOPPLYSNINGER - SELSKAP - alle poster oppgitt i hele tall

Note

Regnskapsprinsipper

Årsregnskapet er satt opp i samsvar med regnskapslovens alminnelige bestemmelser og god regnskapsskikk for foretak. Salgsinntekter inntektsføres ved salg av varer skjer på leveringstidspunktet. Tjenester inntektsføres etter hvert som de leveres. Klassifisering og vurdering av balanseposter Anleggsmidler er eiendeler bestemt til varig eie eller bruk. Eiendeler som er knyttet til varekretsløpet er klassifisert som omløpsmidler. Fordringer klassifiseres som omløpsmidler hvis de forfaller til betaling innen ett år etter transaksjonsdagen. Tilsvarende klassifiseres gjeld som kortsiktig hvis gjelden forfaller til betaling innen ett år. Langsiktig gjeld er gjeld som forfaller senere enn ett år etter transaksjonsdagen. Første års avdrag på langsiktige fordringer og langsiktig gjeld klassifiseres likevel ikke som omløpsmiddel og kortsiktig gjeld. Omløpsmidler vurderes til laveste av anskaffelseskost og virkelig verdi. Kortsiktig gjeld balanseføres til nominelt beløp på etableringstidspunktet. Anleggsmidler vurderes til anskaffelseskost. Varige anleggsmidler avskrives etter en fornuftig avskrivningsplan. Anleggsmidlene nedskrives til virkelig verdi ved verdifall som ikke forventes å være forbigående. Langsiktig gjeld med unntak av andre avsetninger balanseføres til nominelt beløp på etableringstidspunktet. Inntekter Salg faktureres og inntektsføres på samme tidspunkt som varen leveres til kunde. Tjenester inntektsføres i takt med utførelsen. Eventuelle forskudd balanseføres og tas ikke til inntekt før leveranse har skjedd. Det benyttes fullført kontrakt med fortjeneste prinsipp pr 31.12 på prosjekter som går over årsskiftet. Fordringer Kundefordringer og andre fordringer er oppført i balansen til pålydende etter fradrag for avsetning til forventet tap. Avsetning til tap gjøres på grunnlag av individuelle vurderinger av de enkelte fordringene. Varige driftsmidler Varige driftsmidler balanseføres og avskrives over driftsmidlenes levetid dersom de har antatt levetid over 3 år og har en kostpris som overstiger kr 30 000. Direkte vedlikehold av driftsmidler kostnadsføres løpende under driftskostnader, mens påkostninger eller forbedringer tillegges driftsmidlets kostpris og avskrives i takt med driftsmidlet. Forøvrig er følgende regnskapsprinsipper anvendt: Forsikret pensjonsforpliktelse er ikke balanseført - kostnaden er lik premien. Leieavtaler er ikke balanseført. Fordringer og gjeld i utenlandsk valuta er verdsatt til kursen ved regnskapsårets slutt. Kursgevinster og kurstap i utenlandsk valuta føres som finansinntekt og finanskostnad. Anleggskontrakter Arbeidskontrakter under utførelse knyttet til fastpriskontrakter med lang tilvirkningstid vurderes etter løpende avregnings metode med fortjeneste. Pensjoner Selskapet er pliktig til å ha pensjonsordning i henhold til lov om obligatorisk tjenestepensjon. Selskapet har etablert en ordning som tilfredsstiller kravene i loven. Årlig innskudd er 2% av pensjonsgrunnlaget mellom 1G og 12G for ansatte. Avtalt investeringsvalg er Pensjonsprofil 50 for første investering, hvor medlemmene kan endre noe. Kontantstrømpoppstilling Kontantstrømpoppstillingen er utarbeidet etter den indirekte metoden. Kontanter og kontantekvivalenter omfatter kontanter, bankinnskudd og andre kortsiktige likvide plasseringer. Skatt Skattekostnaden i resultatregnskapet omfatter både periodens betalbare skatt og endring i utsatt skatt. Utsatt skatt er beregnet med 22% på grunnlag av de midlertidige forskjeller som eksisterer mellom regnskapsmessige og skattemessige verdier, samt formuesmessig underskudd til fremføring ved utgangen av regnskapsåret. Skatteøkende og skattereduserende midlertidige forskjeller som reverserer eller kan reversere i samme periode er fastsatt og skattevirkningen er beregnet på



nettogrunnlaget. Selskapet har ikke endret regnskapsprinsipp fra 2023 til 2024.

Note
6

Antall årsverk i regnskapsåret
130.00

Note
7

Spesifisering av resultatregnskapet

Lønnskostnader

<u>Lønn</u>	<u>Årets</u>	<u>Fjorårets</u>
	71148161.00	74733435.00
<u>Folketrygdavgift</u>	<u>Årets</u>	<u>Fjorårets</u>
	10375481.00	10903341.00
<u>Pensjonskostnader</u>	<u>Årets</u>	<u>Fjorårets</u>
	1378553.00	1432434.00
<u>Andre ytelser</u>	<u>Årets</u>	<u>Fjorårets</u>
	1891229.00	1831725.00
<u>Sum lønnskostnader</u>	<u>Årets</u>	<u>Fjorårets</u>
	84793423.00	88900934.00

Note

Ekstraordinære inntekter og kostnader

<u>Sum</u>	<u>Beløp</u>
<u>Balanseført verdi 31.12.</u>	<u>Varige driftsmidler Immaterielle eiend.</u>

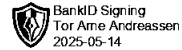
Konsernregnskap

Morselskapet sitt navn

Forretningskontor for morselskapet

Begrunnelse for at datterselskap er utelatt fra konsolideringen

Konsern, tilknyttet selskap m.v. - fordringer og gjeld



ABC REVISJON AS
Selskapsregnskaper

UAVHENGIG REVISORS BERETNING Til generalforsamlingen i Tiveta AS

Uttalelse om revisjonen av årsregnskapet

Konklusjon

Vi har revidert årsregnskapet for Tiveta AS som viser et overskudd på kr 1 414 096. Årsregnskapet består av balanse per 31. desember 2024, resultatregnskap og kontantstrømoppstilling, for regnskapsåret avsluttet per denne datoen og noter til årsregnskapet, herunder et sammendrag av viktige regnskapsprinsipper.

Etter vår mening

- oppfyller årsregnskapet gjeldende lovkrav, og
- gir årsregnskapet et rettviseende bilde av selskapets finansielle stilling per 31. desember 2024 og av dets resultater og kontantstrømmer for regnskapsåret avsluttet per denne datoen i samsvar med regnskapslovens regler og god regnskapsskikk i Norge.

Grunnlag for konklusjonen

Vi har gjennomført revisjonen i samsvar med International Standards on Auditing (ISA-ene). Våre oppgaver og plikter i henhold til disse standardene er beskrevet nedenfor under Revisors oppgaver og plikter ved revisjonen av årsregnskapet. Vi er uavhengige av selskapet i samsvar med kravene i relevante lover og forskrifter i Norge og International Code of Ethics for Professional Accountants (inkludert internasjonale uavhengighetsstandarder) utstedt av International Ethics Standards Board for Accountants (IESBA-reglene), og vi har overholdt våre øvrige etiske forpliktelser i samsvar med disse kravene. Innhentet revisjonsbevis er etter vår vurdering tilstrekkelig og hensiktsmessig som grunnlag for vår konklusjon.

Øvrig informasjon

Styret (ledelsen) er ansvarlige for informasjonen i årsberetningen. Vår konklusjon om årsregnskapet ovenfor dekker ikke informasjonen i årsberetningen.

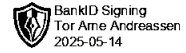
I forbindelse med revisjonen av årsregnskapet er det vår oppgave å lese årsberetningen. Formålet er å vurdere hvorvidt det foreligger vesentlig inkonsistens mellom årsberetningen, og årsregnskapet og den kunnskap vi har opparbeidet oss under revisjonen av årsregnskapet, eller hvorvidt informasjon i årsberetningen ellers fremstår som vesentlig feil. Vi har plikt til å rapportere dersom årsberetningen fremstår som vesentlig feil. Vi har ingenting å rapportere i så henseende.

Basert på kunnskapen vi har opparbeidet oss i revisjonen, mener vi at årsberetningen er konsistent med årsregnskapet og inneholder de opplysninger som skal gis i henhold til gjeldene lovkrav.

ABC Revisjon AS
Medlem av Den norske Revisorforening
Org.nr. 994 613 413 MVA
www.abcrevisjon.no
post@abcrevisjon.no

Oslo
Nydalsveien 33
0484 OSLO
Tlf.: 476 22 700

Tønsberg
Øvre Langgate 26
3110 TØNSBERG
Tlf.: 476 22 700



Side 2 av 2

Ledelsens ansvar for årsregnskapet

Ledelsen er ansvarlig for å utarbeide årsregnskapet og for at det gir et rettviseende bilde i samsvar med regnskapslovens regler og god regnskapsskikk i Norge. Ledelsen er også ansvarlig for slik intern kontroll som den finner nødvendig for å kunne utarbeide et årsregnskap som ikke inneholder vesentlig feilinformasjon, verken som følge av misligheter eller utilsiktede feil.

Ved utarbeidelsen av årsregnskapet må ledelsen ta standpunkt til selskapets evne til fortsatt drift og opplyse om forhold av betydning for fortsatt drift. Forutsetningen om fortsatt drift skal legges til grunn for årsregnskapet så lenge det ikke er sannsynlig at virksomheten vil bli avvirket.

Revisors oppgaver og plikter ved revisjonen av årsregnskapet

Vårt mål er å oppnå betryggende sikkerhet for at årsregnskapet som helhet ikke inneholder vesentlig feilinformasjon, verken som følge av misligheter eller utilsiktede feil, og å avgi en revisjonsberetning som inneholder vår konklusjon. Betryggende sikkerhet er en høy grad av sikkerhet, men ingen garanti for at en revisjon utført i samsvar med ISA-ene, alltid vil avdekke vesentlig feilinformasjon. Feilinformasjon kan oppstå som følge av misligheter eller utilsiktede feil. Feilinformasjon er å anse som vesentlig dersom den enkeltvis eller samlet med rimelighet kan forventes å påvirke de økonomiske beslutningene som brukerne foretar på grunnlag av årsregnskapet.

For revisors oppgaver og plikter se: <https://revisorforeningen.no/revisjonsberetninger>

Oslo, 13.mai 2025
ABC Revisjon AS

Tor-Arne Andreassen (elektronisk sign)
Statsautorisert revisor

ABC Revisjon AS
Medlem av Den norske Revisorforening
Org.nr. 994 613 413 MVA
www.abcrevisjon.no
post@abcrevisjon.no

Oslo
Nydalsveien 33
0484 OSLO
Tlf.: 476 22 700

Tønsberg
Øvre Langgate 26
3110 TØNSBERG
Tlf.: 476 22 700



Årsregnskap for

TIVETA AS

998718724

Regnskapsår

01.01.2024 - 31.12.2024



TIVETA AS
998 718 724

Resultatregnskap

	Note	2024	2023
Driftsinntekter			
Salgsinntekt	1, 2	162 220 582	193 092 401
Annen driftsinntekt	3	869 745	3 000 920
Sum driftsinntekter		163 090 327	196 093 321
Driftskostnader			
Varekostnad	4, 5	51 982 193	79 496 702
Lønnskostnad	6, 7, 8	84 793 423	88 900 934
Avskrivning på varige driftsmidler og immaterielle eiendeler	9	1 368 783	1 184 116
Annen driftskostnad	5, 10	22 144 249	21 648 040
Sum driftskostnader		160 288 648	191 229 792
Driftsresultat		2 801 679	4 863 529
Finansinntekter			
Annen renteinntekt		106 194	178 367
Annen finansinntekt		76 449	71 168
Sum finansinntekter		182 643	249 535
Finanskostnader			
Annen rentekostnad		1 046 414	982 204
Annen finanskostnad		102 613	75 788
Sum finanskostnader		1 149 028	1 057 992
Netto finans		-966 385	-808 457
Resultat før skattekostnad		1 835 294	4 055 072
Skattekostnad	11, 12	421 198	945 690
Årsresultat		1 414 096	3 109 383
Overføringer			
Annen egenkapital	13	1 414 096	3 109 383
Sum overføringer		1 414 096	3 109 383



TIVETA AS
998 718 724

Balanse

	Note	31.12.2024	31.12.2023
EIENDELER			
Anleggsmidler			
Immaterielle eiendeler			
Utsatt skattefordel	11, 12	0	151 679
Sum immaterielle eiendeler		0	151 679
Varige driftsmidler			
Tomter, bygninger og annen fast eiendom	9	12 815 868	12 815 868
Maskiner og anlegg	9	61 500	79 500
Driftsløsøre, inventar, verktøy, kontormaskiner, ol.	9	4 218 969	3 721 770
Sum varige driftsmidler		17 096 337	16 617 138
Finansielle anleggsmidler			
Andre langsiktige fordringer	14, 15	10 566 223	4 846 188
Sum finansielle anleggsmidler		10 566 223	4 846 188
Sum anleggsmidler		27 662 559	21 615 005
Omløpsmidler			
Fordringer			
Kundefordringer	1	32 610 816	48 077 706
Andre kortsiktige fordringer	14	3 647 881	1 442 986
Sum fordringer		36 258 697	49 520 693
Bankinnskudd, kontanter og lignende			
Bankinnskudd, kontanter og lignende	16	1 158 870	4 010 581
Sum bankinnskudd, kontanter og lignende		1 158 870	4 010 581
Sum omløpsmidler		37 417 567	53 531 273
SUM EIENDELER		65 080 126	75 146 278




TIVETA AS
998 718 724

Balanse

	Note	31.12.2024	31.12.2023
EGENKAPITAL OG GJELD			
Egenkapital			
Innskutt egenkapital			
Aksjekapital	13, 17	100 000	100 000
Sum innskutt egenkapital		100 000	100 000
Opptjent egenkapital			
Annen egenkapital	13	32 707 592	31 293 496
Sum opptjent egenkapital		32 707 592	31 293 496
Sum egenkapital		32 807 592	31 393 496
Gjeld			
Avsetning og forpliktelser			
Utsatt skatt		269 519	0
Sum avsetning for forpliktelser		269 519	0
Annen langsiktig gjeld			
Gjeld til kredittinstitusjoner	4, 18, 19	10 423 644	11 055 554
Sum annen langsiktig gjeld		10 423 644	11 055 554
Kortsiktig gjeld			
Leverandørgjeld		4 746 705	10 102 527
Skyldige offentlige avgifter	16	7 390 760	11 774 102
Annen kortsiktig gjeld	1, 20	9 441 906	10 820 599
Sum kortsiktig gjeld		21 579 371	32 697 229
Sum gjeld		32 272 534	43 752 782
SUM EGENKAPITAL OG GJELD		65 080 126	75 146 278

OSLO, 19.05.2025


Martynas Sakalys
styrets leder / daglig leder



TIVETA AS
998 718 724

Noter

Regnskapsprinsipper

Årsregnskapet er satt opp i samsvar med regnskapslovens alminnelige bestemmelser og god regnskapsskikk for foretak.

Salgsinntekter

Inntektsføring ved salg av varer skjer på leveringstidspunktet. Tjenester inntektsføres etter hvert som de leveres.

Klassifisering og vurdering av balanseposter

Anleggsmidler er eiendeler bestemt til varig eie eller bruk. Eiendeler som er knyttet til varekretsløpet er klassifisert som omløpsmidler. Fordringer klassifiseres som omløpsmidler hvis de forfaller til betaling innen ett år etter transaksjonsdagen. Tilsvarende klassifiseres gjeld som kortsiktig hvis gjelden forfaller til betaling innen ett år. Langsiktig gjeld er gjeld som forfaller senere enn ett år etter transaksjonsdagen. Første års avdrag på langsiktige fordringer og langsiktig gjeld klassifiseres likevel ikke som omløpsmiddel og kortsiktig gjeld.

Omløpsmidler vurderes til laveste av anskaffelseskost og virkelig verdi. Kortsiktig gjeld balanseføres til nominelt beløp på etableringstidspunktet. Anleggsmidler vurderes til anskaffelseskost. Varige anleggsmidler avskrives etter en fornuftig avskrivningsplan. Anleggsmidlene nedskrives til virkelig verdi ved verdifall som ikke forventes å være forbigående. Langsiktig gjeld med unntak av andre avsetninger balanseføres til nominelt beløp på etableringstidspunktet.

Inntekter

Salg faktureres og inntektsføres på samme tidspunkt som varen leveres til kunde. Tjenester inntektsføres i takt med utførelsen. Eventuelle forskudd balanseføres og tas ikke til inntekt før leveranse har skjedd.

Det benyttes fullført kontrakt med fortjeneste prinsipp pr 31.12 på prosjekter som går over årsskiftet.

Fordringer

Kundefordringer og andre fordringer er oppført i balansen til pålydende etter fradrag for avsetning til forventet tap. Avsetning til tap gjøres på grunnlag av individuelle vurderinger av de enkelte fordringene.

Varige driftsmidler

Varige driftsmidler balanseføres og avskrives over driftsmidlenes levetid dersom de har antatt levetid over 3 år og har en kostpris som overstiger kr 30 000. Direkte vedlikehold av driftsmidler kostnadsføres løpende under driftskostnader, mens påkostninger eller forbedringer tillegges driftsmidlets kostpris og avskrives i takt med driftsmidlet.

Forøvrig er følgende regnskapsprinsipper anvendt:

Forsikret pensjonsforpliktelse er ikke balanseført - kostnaden er lik premien. Leieavtaler er ikke balanseført. Fordringer og gjeld i utenlandsk valuta er verdsatt til kursen ved regnskapsårets slutt. Kursgevinster og kurstap i utenlandsk valuta føres som finansinntekt og finanskostnad.

Anleggskontrakter

Arbeidskontrakter under utførelse knyttet til fastpriskontrakter med lang tilvirkningstid vurderes etter løpende avregnings metode med fortjeneste.

Pensjoner

Selskapet er pliktig til å ha pensjonsordning i henhold til lov om obligatorisk tjenstepensjon. Selskapet har etablert en ordning som tilfredsstiller kravene i loven. Årlig innskudd er 2% av pensjonsgrunnlaget mellom 1G og 12G for ansatte. Avtalt investeringsvalg er Pensjonsprofil 50 for første investering, hvor medlemmene kan endre noe.



TIVETA AS
998 718 724

Kontantstrømoppstilling

Kontantstrømoppstillingen er utarbeidet etter den indirekte metoden. Kontanter og kontantekvivalenter omfatter kontanter, bankinnskudd og andre kortsiktige likvide plasseringer.

Skatt

Skattekostnaden i resultatregnskapet omfatter både periodens betalbare skatt og endring i utsatt skatt. Utsatt skatt er beregnet med 22% på grunnlag av de midlertidige forskjeller som eksisterer mellom regnskapsmessige og skattemessige verdier, samt formuesmessig underskudd til fremføring ved utgangen av regnskapsåret. Skatteøkende og skattereduserende midlertidige forskjeller som reverserer eller kan reversere i samme periode er fastsatt og skattevirkningen er beregnet på nettogrunnlaget.

Selskapet har ikke endret regnskapsprinsipp fra 2023 til 2024.



TIVETA AS
998 718 724

Note 1 - Anleggskontrakter

Selskapet benytter løpende avregningsmetode, for vurdering av langsiktige tilvirkningskontrakter med fortjeneste. Fullføringsgraden er beregnet på bakgrunn av medgåtte tilvirkningskostnader og inntektsføring skjer i takt med fullføringsgrad. Forventede totale tilvirkningskostnader estimeres ut fra en kombinasjon av erfaringstall, systematiske estimeringsprosedyrer, oppfølging av effektivitetsmål og beste skjønn. Estimert kontraktsfortjeneste er resultatført.

	2024	2023
Inkludert i kundefordringer:		
Opptjent, ikke fakturert inntekt.	5 427 534	7 492 980
Inkludert i annen kortsiktig gjeld:		
Forskudd fra kunder	2 100 882	0
Resultat på igangværende prosjekter:		
Bokførte inntekter pr 31.12	111 441 425	79 728 196
Bokførte kostnader pr 31.12	96 748 456	68 233 622
Netto resultatført	14 692 969	11 494 574
Estimert kontraktsfortjeneste 31.12	14 692 969	11 494 574

Note 2 - Salgsinntekt

Salgsinntekter tilhører selskapets virksomhetsområde innen bygg og anlegg. Alle salgsinntektene er opptjent i Norge.

Note 3 - Annen driftsinntekt

Annen driftsinntekt består av følgende:

	2024	2023
Leieinntekt	521 715	2 688 237
Salg driftsmidler	113 242	127 683
Annen driftsrelatert inntekt	234 788	185 000
Sum annen driftsinntekt	869 745	3 000 920

Note 4 - Finansiell markedsrisiko

Selskapet benytter seg av ulike finansielle instrumenter ifm styringen av finansiell risiko.

Renterisiko som oppstår som følgende av flytende rente. Per i dag har ikke selskapet så store lån at renteendringer ansees som en stor risiko.

Valutarisiko. Det eksisterer valutarisiko ved kjøp av varer og tjenester i valuta da ca. 7 % av varene og tjenester kjøpes fra utlandet.



TIVETA AS
998 718 724

Note 5 - Transaksjoner med nærstående

Selskapene Tiveta AS, Tiveta Betong AS, Tiveta Renhold AS og UAB Tiveta regnes som nærstående selskaper da de har samme eierne og/eller ledelse.

Tiveta AS leier ut boliger til Tiveta Modul AS. I 2024 er det fakturert kr 167 941,00 (2023: kr 2 132 971,78) fra Tiveta AS til Tiveta Modul AS. Det faktureres markedsleie iht vanlige forretningsprinsipper.

I tillegg er det fakturert kr 4 300 262,47 (2023: kr 4 079 874,30) til Tiveta Betong AS. Det er viderefakturering av utlegg og nedbetaling av lån. Kjøp av tjenester fra Tiveta Betong AS i 2024 var på kr 3 244 082,93 (2023: kr 13 810 121,92). Arbeidet ble fakturert til markedspris. Også er det viderefakturert kostnader for leie av kontorlokaler for kr 285 787,01 2023: kr 298 830,11).

Tiveta AS handler også med Tiveta Renhold AS, salg av tjenester og viderefakturering av utlegg utgjorde kr 599 210,13 (2023: kr 91 884,08). Kjøp av tjenester i 2024 var på kr 3 191 524,01 (2023: kr 2 160 990,04). Arbeidet ble fakturert til markedspris.

Tiveta AS er også kunde av UAB Tiveta som er hjemmehørende i Litauen. Varer og tjenester faktureres til markedspriser. Tiveta AS har kjøpt varer og tjenester for kr 9 819 761,00 (2023: kr 10 847 330,00).

Note 6 - Antall årsverk

Antall årsverk sysselsatt i regnskapsåret: 130

Note 7 - Lønnskostnader

Spesifikasjon av lønnskostnader	2024	2023
Lønn	71 148 161	74 733 435
Arbeidsgiveravgift	10 375 481	10 903 341
Pensjonskostnader	1 378 553	1 432 434
Andre relaterte ytelser	1 891 229	1 831 725
Sum	84 793 423	88 900 934

Note 8 - Ytelser til ledende personer

	Lønn	Pensjonsutgifter	Annen godtgjørelse
Ytelser til daglig leder	1 598 956	0	20 407

Note 9 - Varige driftsmidler/anleggsmidler

Varige driftsmidler	Driftsløsøre, inventar o.l	Maskiner og anlegg	Tomter, bygninger og annen fast eiendom	Sum
Anskaffelseskost pr 01.01	10 006 731	90 000	12 815 868	22 912 599
Tilgang i året	1 992 740	0	0	1 992 740
Avgang i året	-599 000	0	0	-599 000
Anskaffelseskost pr 31.12	11 400 471	90 000	12 815 868	24 306 339
Akkumulert av- og nedskrivninger 01.01	-6 284 959	-10 500	0	-6 295 459
Akkumulert av- og nedskrivninger 31.12	-7 181 500	-28 500	0	-7 210 000
Balansført verdi pr 31.12	4 218 971	61 500	12 815 868	17 096 339
Årets av- og nedskrivninger	1 350 783	18 000	0	1 368 783
Økonomisk levetid	2 - 15	5	0	
Avskrivningsplan	Lineær	Lineær	Lineær	



TIVETA AS
998 718 724

Note 10 - Revisjon

Godtgjørelse til revisor	2024	2023
Revisjon	258 600	213 900
Andre tjenester	0	0
Sum godtgjørelse til revisor	258 600	213 900

Note 11 - Spesifisering av skatt

Skattekostnad	2024	2023
+/- Endringer i utsatt skatt/utsatt skattefordel	421 198	945 690
Skattekostnad	421 198	945 690

Skattepliktig inntekt	2024	2023
Resultat før skatt	1 835 294	4 055 072
Permanente forskjeller	79 241	182 603
+/- Endring i midlertidige forskjeller	-1 414 000	-7 186 200
- Anvendelse av fremførbart underskudd	-500 535	0
Skattepliktig inntekt	0	-2 948 524

Note 12 - Midlertidige forskjeller - utsatt skatt/skattefordel

Utsatt skatt/utsatt skattefordel i balansen avsettes på grunnlag av forskjeller mellom regnskapsmessige og skattemessige verdier i henhold til norsk regnskapsstandard for skatt. Midlertidige skatteøkende og skattereduserende forskjeller som kan utlignes er nettopført.

Midlertidige forskjeller knyttet til:	01.01.2024	31.12.2024	Endring
Anleggsmidler	484 312	282 277	202 035
Omløpsmidler	2 725 084	4 212 404	-1 487 320
Fremførbart underskudd	-2 948 524	-2 447 989	-500 535
Kortsiktig gjeld	-950 322	-821 607	-128 715
Netto forskjeller	-689 450	1 225 085	-1 914 535
Sum midlertidige forskjeller som inngår i grunnlag for utsatt skatt/skattefordel	-689 450	1 225 085	-1 914 535
Utsatt skatt 31.12.2024 basert på 22 %	-151 679	269 519	-421 198

Note 13 - Egenkapital

	Aksjekapital	Opptjent egenkapital	Sum
Egenkapital 31.12.2023	100 000	31 293 496	31 393 496
Årsresultat	0	1 414 096	1 414 096
Egenkapital 31.12.2024	100 000	32 707 592	32 807 592

Note 14 - Lån og sikkerhetsstillelse til ledende personer, eiere med videre

Det er ikke gitt lån eller sikkerhetsstillelse til medlemmer av styrende organer.

Note 15 - Fordringer

	2024	2023
Fordringer som forfaller senere enn ett år etter regnskapsårets slutt	10 566 223	4 846 188



TIVETA AS
998 718 724

Det er lån til felles kontrollerte virksomheter Tiveta Betong AS og Tiveta Modul AS, samt depositum for leie av lokaler.

Note 16 - Bankinnskudd

	31.12.2024
I posten for bankinnskudd inngår egen konto for bundne skattetreksmidler med	262 818
Skyldig skattetrekk	-2 165 295

Mer om bankinnskudd

Per 31.12.2024 benytter selskaper skattetrekkgaranti.

Note 17 - Aksjekapital

Aksjeklasse	Antall aksjer	Aksjenes pålydende	Bokført verdi
Ordinære	100 000	1	100 000

Aksjonærer	Antall aksjer	Eierandel %	Aksjeklasse
MARTYNAS SAKALYS	100 000	100,00	Ordinære

Mer om aksjer og aksjonærer

Martynas Sakalys, som er også daglig leder og styrets leder, har vedtektsbestemmelser om stemmerett.

Note 18 - Gjeld og garantiforpliktelser

	Beløp
Del av gjelden som forfaller til betaling mer enn fem år etter regnskapsårets slutt	7 403 772
Gjeld som er sikret ved pant eller lignende sikkerhet i eiendeler	10 423 644
Balanseført verdi av pantsatte eiendeler	22 743 398
Summen av garantiforpliktelser som ikke er regnskapsført	69 038 845

Mer om gjeld

Det består av billån, huslån, lån til driftsfinansiering og kassakreditt.

Note 19 - Spesifisering av pantstillelser og garantier

Spesifikasjon	2024	2023
Gjeld til kredittinstitusjoner	10 423 644	11 055 554
Sum gjeld	10 423 644	11 055 554
Balanseført verdi av eiendeler pantsatt for egen gjeld	22 743 398	58 118 144
Sum balanseført verdi	22 743 398	58 118 144

Mer om pantstillelser og garantier

Selskapet har pr 31.12.2024 pant i driftsmidler tilsvarende kr 10 104 287,00.

Selskapet har pr 31.12.2024 stående garantiansvar for kr 69 038 845,00 som gjelder garantier på utførte jobber som står i 3 år etter ferdigstillelse.



TIVETA AS
998 718 724

Note 20 - Avsetninger og forpliktelser

Samlede avsetning til forpliktelser (byggsikkerhetsgaranti) 0,5% av salgsinntekter 2024 utgjør:

	2024	2023
Garanti- og reklamasjon	821 607	950 322
SUM	821 607	950 322



TIVETA AS
998 718 724

Kontantstrømoppstilling

	Note	2024	2023
Kontantstrømmer fra operasjonelle aktiviteter			
Resultat før skattekostnad		1 835 294	4 055 072
- Periodens betalte skatt		0	3 848 503
+ Tap / - Vinning ved salg av anleggsmidler		-113 242	69 114
+ Ordinære avskrivninger		1 368 783	1 184 116
+/- Endring i kundefordringer		15 466 891	660 422
+/- Endring i leverandørgjeld		-5 355 822	-1 949 187
+/- Endring i andre tidsavgrensningsposter		-7 966 930	2 701 166
= Netto kontantstrøm fra operasjonelle aktiviteter		5 234 973	2 872 200
Kontantstrømmer fra investeringsaktiviteter			
- Utbetalinger ved kjøp av varige driftsmidler		1 734 740	624 388
- Utbetalinger ved kjøp av andre investeringer		5 720 035	-1 499 473
= Netto kontantstrøm fra investeringsaktiviteter		-7 454 774	875 085
Kontantstrømmer fra finansieringsaktiviteter			
- Utbetalinger ved nedbetaling av langsiktig gjeld		631 910	1 123 434
= Netto kontantstrøm fra finansieringsaktiviteter		-631 910	-1 123 434
= Netto endring i kontanter mv		-2 851 711	2 623 851
+ Beholdning av kontanter ved årets begynnelse		4 010 581	1 386 729
= Kontantbeholdning ved årets utgang		1 158 870	4 010 581
Kontantbeholdning mv framkommer slik:			
Kontanter og bankinnskudd ved årets utgang		896 052	1 235 731
Skattetrekkinnskudd o.l. ved årets utgang		262 818	2 774 850
= Beholdning av kontanter mv ved årets utgang		1 158 870	4 010 581



Arsberetning

Virksomhetens art og tilholdssted

Selskapets virksomhet er salg av håndverktjenester, og forretningskontor er i Oslo kommune.

Fortsatt drift

Selskapet tilbyr diverse bygg og oppussingstjenester i Oslo og Akershus. Selskapet går med et overskudd og styret er fornøyd med resultatet i 2024. Styret mener at det fremlagte årsregnskapet gir et rettviseende bilde over utvikling og resultat av foretakets virksomhet og stilling. I utarbeidelsen av årsregnskapet er forutsetningen om fortsatt drift lagt til grunn. Styret bekrefter at denne forutsetningen er til stede. Til grunn for bekreftelsen ligger selskapets regnskaper og fremtidsutsikter.

Foretakets utsikter

Selskapet går i 2024 med overskudd og utsiktene for 2025 ser så langt bra ut.

Redegjørelse for årsregnskapet

Selskapet har i 2024 hatt en nedgang i omsetning på 17,22 % sett i forhold til 2023. Resultatet før skatt er i 2024 på 1,89%. Overskudd før skatt i 2023 var på 2,1%. Lønnskostnadene har i 2024 gått ned med 4,6%.

Selskapet har ingen pågående, eller planlagte forsknings- og utviklingsprosjekter.

Man har heller ingen planlagte investeringer og vil forsøke å holde investeringer på et minimum også fremover.

Selskapet hadde en positiv kontantstrøm ved utgangen av 2024 og det forventes det også i 2025. Selskapet har ingen planer om låneopptak i den nærmeste fremtid, da det ikke sees behov for dette.

Selskapets egenkapitalandel er på 50,3 % og det forventes at denne holder seg fremover.

Finansiell risiko

Man ser ingen risiko så langt i markedet med henblikk på tilstrømming av på oppdrag. Selskapet har utredet eventuelle muligheter til å ta opp lån dersom det skulle bli nødvendig og ser ikke at det skal være noen problemer rundt dette, sett i forhold til selskapets solide stilling.

Likestilling og diskriminering

Selskapet har 104 ansatte hvor 132 er menn og 6 er kvinner pr 31.12.2024. Selskapets virksomhet ligger innenfor et område hvor det tradisjonelt har vært lite kvinner. Selskapet har en politikk om full likestilling mellom kjønnene, og ser ikke at man per nå må iverksette spesielle tiltak og har heller ikke planlagt tiltak for å fremme likestillingen.

Styret mener arbeidsmiljøet i selskapet er godt og det har ikke vært noen skader/ulykker på arbeidsplassen i 2024. Sykefraværet har vært på 3,1 %, totalt 6 045 timer og styret er fornøyd med dette.

Ytre miljø

Selskapet følger alle lover, regler og forskrifter som gjelder mot forurensning. Selskapet forurenser ikke det ytre miljø, ut over det som er naturlig for denne typen drift.

Oslo, 14.05.2025

i styret for Tiveta AS

Martynas Sakalys
Styrets leder /Daglig leder



Årsberetning

Virksomhetens art og tilholdssted

Selskapets virksomhet er salg av håndverkertjenester, og forretningskontor er i Oslo kommune.

Fortsatt drift

Selskapet tilbyr diverse bygg og oppussingstjenester i Oslo og Akershus. Selskapet går med et overskudd og styret er fornøyd med resultatet i 2024. Styret mener at det fremlagte årsregnskapet gir et rettviseende bilde over utvikling og resultat av foretakets virksomhet og stilling. I utarbeidelsen av årsregnskapet er forutsetningen om fortsatt drift lagt til grunn. Styret bekrefter at denne forutsetningen er til stede. Til grunn for bekreftelsen ligger selskapets regnskaper og fremtidsutsikter.

Foretakets utsikter

Selskapet går i 2024 med overskudd og utsiktene for 2025 ser så langt bra ut.

Redegjørelse for årsregnskapet

Selskapet har i 2024 hatt en nedgang i omsetning på 17,22 % sett i forhold til 2023. Resultatet før skatt er i 2024 på 1,89%. Overskudd før skatt i 2023 var på 2,1%. Lønnskostnadene har i 2024 gått ned med 4,6%.

Selskapet har ingen pågående, eller planlagte forsknings- og utviklingsprosjekter.

Man har heller ingen planlagte investeringer og vil forsøke å holde investeringer på et minimum også fremover.

Selskapet hadde en positiv kontantstrøm ved utgangen av 2024 og det forventes det også i 2025. Selskapet har ingen planer om låneopptak i den nærmeste fremtid, da det ikke sees behov for dette.

Selskapets egenkapitalandel er på 50,3 % og det forventes at denne holder seg fremover.

Finansiell risiko

Man ser ingen risiko så langt i markedet med henblikk på tilstrømming av på oppdrag. Selskapet har utredet eventuelle muligheter til å ta opp lån dersom det skulle bli nødvendig og ser ikke at det skal være noen problemer rundt dette, sett i forhold til selskapets solide stilling.

Likestilling og diskriminering

Selskapet har 104 ansatte hvor 132 er menn og 6 er kvinner pr 31.12.2024. Selskapets virksomhet ligger innenfor et området hvor det tradisjonelt har vært lite kvinner. Selskapet har en politikk om full likestilling mellom kjønnene, og ser ikke at man per nå må iverksette spesielle tiltak og har heller ikke planlagt tiltak for å fremme likestillingen.

Styret mener arbeidsmiljøet i selskapet er godt og det har ikke vært noen skader/ulykker på arbeidsplassen i 2024. Sykefraværet har vært på 3,1 %, totalt 6 045 timer og styret er fornøyd med dette.

Ytre miljø

Selskapet følger alle lover, regler og forskrifter som gjelder mot forurensning. Selskapet forurenser ikke det ytre miljø, ut over det som er naturlig for denne typen drift.

Oslo, 14.05.2025

i styret for Tiveta AS

Martynas Sakalys
Styrets leder /Daglig leder



Årsregnskap for

TIVETA AS

998718724

Regnskapsår

01.01.2024 - 31.12.2024



TIVETA AS
998 718 724

Resultatregnskap

	Note	2024	2023
Driftsinntekter			
Salgsinntekt	1, 2	162 220 582	193 092 401
Annen driftsinntekt	3	869 745	3 000 920
Sum driftsinntekter		163 090 327	196 093 321
Driftskostnader			
Varekostnad	4, 5	51 982 193	79 496 702
Lønnskostnad	6, 7, 8	84 793 423	88 900 934
Avskrivning på varige driftsmidler og immaterielle eiendeler	9	1 368 783	1 184 116
Annen driftskostnad	5, 10	22 144 249	21 648 040
Sum driftskostnader		160 288 648	191 229 792
Driftsresultat		2 801 679	4 863 529
Finansinntekter			
Annen renteinntekt		106 194	178 367
Annen finansinntekt		76 449	71 168
Sum finansinntekter		182 643	249 535
Finanskostnader			
Annen rentekostnad		1 046 414	982 204
Annen finanskostnad		102 613	75 788
Sum finanskostnader		1 149 028	1 057 992
Netto finans		-966 385	-808 457
Resultat før skattekostnad		1 835 294	4 055 072
Skattekostnad	11, 12	421 198	945 690
Årsresultat		1 414 096	3 109 383
Overføringer			
Annen egenkapital	13	1 414 096	3 109 383
Sum overføringer		1 414 096	3 109 383



TIVETA AS
998 718 724

Balanse

	Note	31.12.2024	31.12.2023
EIENDELER			
Anleggsmidler			
Immaterielle eiendeler			
Utsatt skattefordel	11, 12	0	151 679
Sum immaterielle eiendeler		0	151 679
Varige driftsmidler			
Tomter, bygninger og annen fast eiendom	9	12 815 868	12 815 868
Maskiner og anlegg	9	61 500	79 500
Driftsløsøre, inventar, verktøy, kontormaskiner, ol.	9	4 218 969	3 721 770
Sum varige driftsmidler		17 096 337	16 617 138
Finansielle anleggsmidler			
Andre langsiktige fordringer	14, 15	10 566 223	4 846 188
Sum finansielle anleggsmidler		10 566 223	4 846 188
Sum anleggsmidler		27 662 559	21 615 005
Omløpsmidler			
Fordringer			
Kundefordringer	1	32 610 816	48 077 706
Andre kortsiktige fordringer	14	3 647 881	1 442 986
Sum fordringer		36 258 697	49 520 693
Bankinnskudd, kontanter og lignende			
Bankinnskudd, kontanter og lignende	16	1 158 870	4 010 581
Sum bankinnskudd, kontanter og lignende		1 158 870	4 010 581
Sum omløpsmidler		37 417 567	53 531 273
SUM EIENDELER		65 080 126	75 146 278



TIVETA AS
998 718 724

Balanse

	Note	31.12.2024	31.12.2023
EGENKAPITAL OG GJELD			
Egenkapital			
Innskutt egenkapital			
Aksjekapital	13, 17	100 000	100 000
Sum innskutt egenkapital		100 000	100 000
Opptjent egenkapital			
Annen egenkapital	13	32 707 592	31 293 496
Sum opptjent egenkapital		32 707 592	31 293 496
Sum egenkapital		32 807 592	31 393 496
Gjeld			
Avsetning og forpliktelser			
Utsatt skatt		269 519	0
Sum avsetning for forpliktelser		269 519	0
Annen langsiktig gjeld			
Gjeld til kredittinstitusjoner	4, 18, 19	10 423 644	11 055 554
Sum annen langsiktig gjeld		10 423 644	11 055 554
Kortsiktig gjeld			
Leverandørgjeld		4 746 705	10 102 527
Skyldige offentlige avgifter	16	7 390 760	11 774 102
Annen kortsiktig gjeld	1, 20	9 441 906	10 820 599
Sum kortsiktig gjeld		21 579 371	32 697 229
Sum gjeld		32 272 534	43 752 782
SUM EGENKAPITAL OG GJELD		65 080 126	75 146 278

OSLO, 14.05.2025

Martynas Sakalys
styrets leder / daglig leder



TIVETA AS
998 718 724

Noter

Regnskapsprinsipper

Årsregnskapet er satt opp i samsvar med regnskapslovens alminnelige bestemmelser og god regnskapsskikk for foretak.

Salgsinntekter

Inntektsføring ved salg av varer skjer på leveringstidspunktet. Tjenester inntektsføres etter hvert som de leveres.

Klassifisering og vurdering av balanseposter

Anleggsmidler er eiendeler bestemt til varig eie eller bruk. Eiendeler som er knyttet til varekretsløpet er klassifisert som omløpsmidler. Fordringer klassifiseres som omløpsmidler hvis de forfaller til betaling innen ett år etter transaksjonsdagen. Tilsvarende klassifiseres gjeld som kortsiktig hvis gjelden forfaller til betaling innen ett år. Langsiktig gjeld er gjeld som forfaller senere enn ett år etter transaksjonsdagen. Første års avdrag på langsiktige fordringer og langsiktig gjeld klassifiseres likevel ikke som omløpsmiddel og kortsiktig gjeld.

Omløpsmidler vurderes til laveste av anskaffelseskost og virkelig verdi. Kortsiktig gjeld balanseføres til nominelt beløp på etableringstidspunktet. Anleggsmidler vurderes til anskaffelseskost. Varige anleggsmidler avskrives etter en fornuftig avskrivningsplan. Anleggsmidlene nedskrives til virkelig verdi ved verdifall som ikke forventes å være forbigående. Langsiktig gjeld med unntak av andre avsetninger balanseføres til nominelt beløp på etableringstidspunktet.

Inntekter

Salg faktureres og inntektsføres på samme tidspunkt som varen leveres til kunde. Tjenester inntektsføres i takt med utførelsen. Eventuelle forskudd balanseføres og tas ikke til inntekt før leveranse har skjedd.

Det benyttes fullført kontrakt med fortjeneste prinsipp pr 31.12 på prosjekter som går over årsskiftet.

Fordringer

Kundefordringer og andre fordringer er oppført i balansen til pålydende etter fradrag for avsetning til forventet tap. Avsetning til tap gjøres på grunnlag av individuelle vurderinger av de enkelte fordringene.

Varige driftsmidler

Varige driftsmidler balanseføres og avskrives over driftsmidlenes levetid dersom de har antatt levetid over 3 år og har en kostpris som overstiger kr 30 000. Direkte vedlikehold av driftsmidler kostnadsføres løpende under driftskostnader, mens påkostninger eller forbedringer tillegges driftsmidlets kostpris og avskrives i takt med driftsmidlet.

Forøvrig er følgende regnskapsprinsipper anvendt:

Forsikret pensjonsforpliktelse er ikke balanseført - kostnaden er lik premien. Leieavtaler er ikke balanseført. Fordringer og gjeld i utenlandsk valuta er verdsatt til kursen ved regnskapsårets slutt. Kursgevinster og kurstap i utenlandsk valuta føres som finansinntekt og finanskostnad.

Anleggskontrakter

Arbeidskontrakter under utførelse knyttet til fastpriskontrakter med lang tilvirkningstid vurderes etter løpende avregnings metode med fortjeneste.

Pensjoner

Selskapet er pliktig til å ha pensjonsordning i henhold til lov om obligatorisk tjenestepensjon. Selskapet har etablert en ordning som tilfredsstiller kravene i loven. Årlig innskudd er 2% av pensjonsgrunnlaget mellom 1G og 12G for ansatte. Avtalt investeringsvalg er Pensjonsprofil 50 for første investering, hvor medlemmene kan endre noe.



TIVETA AS
998 718 724

Kontantstrømoppstilling

Kontantstrømoppstillingen er utarbeidet etter den indirekte metoden. Kontanter og kontantekvivalenter omfatter kontanter, bankinnskudd og andre kortsiktige likvide plasseringer.

Skatt

Skattekostnaden i resultatregnskapet omfatter både periodens betalbare skatt og endring i utsatt skatt. Utsatt skatt er beregnet med 22% på grunnlag av de midlertidige forskjeller som eksisterer mellom regnskapsmessige og skattemessige verdier, samt formuesmessig underskudd til fremføring ved utgangen av regnskapsåret. Skatteøkende og skattereduserende midlertidige forskjeller som reverserer eller kan reversere i samme periode er fastsatt og skattevirkningen er beregnet på nettogrunnlaget.

Selskapet har ikke endret regnskapsprinsipp fra 2023 til 2024.



TIVETA AS
998 718 724

Note 1 - Anleggskontrakter

Selskapet benytter løpende avregningsmetode, for vurdering av langsiktige tilvirkningskontrakter med fortjeneste. Fullføringsgraden er beregnet på bakgrunn av medgåtte tilvirkningskostnader og inntektsføring skjer i takt med fullføringsgrad. Forventede totale tilvirkningskostnader estimeres ut fra en kombinasjon av erfaringstall, systematiske estimeringsprosedyrer, oppfølging av effektivitetsmål og beste skjønn. Estimert kontraktsfortjeneste er resultatført.

	2024	2023
Inkludert i kundefordringer:		
Opptjent, ikke fakturert inntekt.	5 427 534	7 492 980
Inkludert i annen kortsiktig gjeld:		
Forskudd fra kunder	2 100 882	0
Resultat på igangværende prosjekter:		
Bokførte inntekter pr 31.12	111 441 425	79 728 196
Bokførte kostnader pr 31.12	96 748 456	68 233 622
Netto resultatført	14 692 969	11 494 574
Estimert kontraktsfortjeneste 31.12	14 692 969	11 494 574

Note 2 - Salgsinntekt

Salgsinntekter tilhører selskapets virksomhetsområde innen bygg og anlegg. Alle salgsinntektene er opptjent i Norge.

Note 3 - Annen driftsinntekt

Annen driftsinntekt består av følgende:

	2024	2023
Leieinntekt	521 715	2 688 237
Salg driftsmidler	113 242	127 683
Annen driftsrelatert inntekt	234 788	185 000
Sum annen driftsinntekt	869 745	3 000 920

Note 4 - Finansiell markedsrisiko

Selskapet benytter seg av ulike finansielle instrumenter ifm styringen av finansiell risiko.

Renterisiko som oppstår som følgende av flytende rente. Per i dag har ikke selskapet så store lån at renteendringer ansees som en stor risiko.

Valutarisiko. Det eksisterer valutarisiko ved kjøp av varer og tjenester i valuta da ca. 7 % av varene og tjenester kjøpes fra utlandet.



TIVETA AS
998 718 724

Note 5 - Transaksjoner med nærstående

Selskapene Tiveta AS, Tiveta Betong AS, Tiveta Renhold AS og UAB Tiveta regnes som nærstående selskaper da de har samme eierne og/eller ledelse.

Tiveta AS leier ut boliger til Tiveta Modul AS. I 2024 er det fakturert kr 167 941,00 (2023: kr 2 132 971,78) fra Tiveta AS til Tiveta Modul AS. Det faktureres markedsleie iht vanlige forretningsprinsipper.

I tillegg er det fakturert kr 4 300 262,47 (2023: kr 4 079 874,30) til Tiveta Betong AS. Det er viderefakturerings av utlegg og nedbetaling av lån. Kjøp av tjenester fra Tiveta Betong AS i 2024 var på kr 3 244 082,93 (2023: kr 13 810 121,92). Arbeidet ble fakturert til markedspris. Også er det viderefakturert kostnader for leie av kontorlokaler for kr 285 787,01 2023: kr 298 830,11).

Tiveta AS handler også med Tiveta Renhold AS, salg av tjenester og viderefakturerings av utlegg utgjorde kr 599 210,13 (2023: kr 91 884,08). Kjøp av tjenester i 2024 var på kr 3 191 524,01 (2023: kr 2 160 990,04). Arbeidet ble fakturert til markedspris.

Tiveta AS er også kunde av UAB Tiveta som er hjemmehørende i Litauen. Varer og tjenester faktureres til markedspriser. Tiveta AS har kjøpt varer og tjenester for kr 9 819 761,00 (2023: kr 10 847 330,00).

Note 6 - Antall årsverk

Antall årsverk sysselsatt i regnskapsåret: 130

Note 7 - Lønnskostnader

Spesifikasjon av lønnskostnader	2024	2023
Lønn	71 148 161	74 733 435
Arbeidsgiveravgift	10 375 481	10 903 341
Pensjonskostnader	1 378 553	1 432 434
Andre relaterte ytelser	1 891 229	1 831 725
Sum	84 793 423	88 900 934

Note 8 - Ytelser til ledende personer

	Lønn	Pensjonsutgifter	Annen godtgjørelse
Ytelser til daglig leder	1 598 956	0	20 407

Note 9 - Varige driftsmidler/anleggsmidler

Varige driftsmidler	Driftsløsøre, inventar o.l	Maskiner og anlegg	Tomter, bygninger og annen fast eiendom	Sum
Anskaffelseskost pr 01.01	10 006 731	90 000	12 815 868	22 912 599
Tilgang i året	1 992 740	0	0	1 992 740
Avgang i året	-599 000	0	0	-599 000
Anskaffelseskost pr 31.12	11 400 471	90 000	12 815 868	24 306 339
Akkumulert av- og nedskrivninger 01.01	-6 284 959	-10 500	0	-6 295 459
Akkumulert av- og nedskrivninger 31.12	-7 181 500	-28 500	0	-7 210 000
Balansført verdi pr 31.12	4 218 971	61 500	12 815 868	17 096 339
Årets av- og nedskrivninger	1 350 783	18 000	0	1 368 783
Økonomisk levetid	2 - 15	5	0	
Avskrivningsplan	Lineær	Lineær	Lineær	



TIVETA AS
998 718 724

Note 10 - Revisjon

Godtgjørelse til revisor	2024	2023
Revisjon	258 600	213 900
Andre tjenester	0	0
Sum godtgjørelse til revisor	258 600	213 900

Note 11 - Spesifisering av skatt

Skattekostnad	2024	2023
+/- Endringer i utsatt skatt/utsatt skattefordel	421 198	945 690
Skattekostnad	421 198	945 690

Skattepliktig inntekt		
Resultat før skatt	1 835 294	4 055 072
Permanente forskjeller	79 241	182 603
+/- Endring i midlertidige forskjeller	-1 414 000	-7 186 200
- Anvendelse av fremførbart underskudd	-500 535	0
Skattepliktig inntekt	0	-2 948 524

Note 12 - Midlertidige forskjeller - utsatt skatt/skattefordel

Utsatt skatt/utsatt skattefordel i balansen avsettes på grunnlag av forskjeller mellom regnskapsmessige og skattemessige verdier i henhold til norsk regnskapsstandard for skatt.

Midlertidige skatteøkende og skattereduserende forskjeller som kan utlignes er nettoført.

Midlertidige forskjeller knyttet til:	01.01.2024	31.12.2024	Endring
Anleggsmidler	484 312	282 277	202 035
Omløpsmidler	2 725 084	4 212 404	-1 487 320
Fremførbart underskudd	-2 948 524	-2 447 989	-500 535
Kortsiktig gjeld	-950 322	-821 607	-128 715
Netto forskjeller	-689 450	1 225 085	-1 914 535
Sum midlertidige forskjeller som inngår i grunnlag for utsatt skatt/skattefordel	-689 450	1 225 085	-1 914 535
Utsatt skatt 31.12.2024 basert på 22 %	-151 679	269 519	-421 198

Note 13 - Egenkapital

	Aksjekapital	Opptjent egenkapital	Sum
Egenkapital 31.12.2023	100 000	31 293 496	31 393 496
Årsresultat	0	1 414 096	1 414 096
Egenkapital 31.12.2024	100 000	32 707 592	32 807 592

Note 14 - Lån og sikkerhetsstillelse til ledende personer, eiere med videre

Det er ikke gitt lån eller sikkerhetsstillelse til medlemmer av styrende organer.

Note 15 - Fordringer

	2024	2023
Fordringer som forfaller senere enn ett år etter regnskapsårets slutt	10 566 223	4 846 188



TIVETA AS
998 718 724

Det er lån til felles kontrollerte virksomheter Tiveta Betong AS og Tiveta Modul AS, samt depositum for leie av lokaler.

Note 16 - Bankinnskudd

	31.12.2024
I posten for bankinnskudd inngår egen konto for bundne skattetrekksmidler med	262 818
Skyldig skattetrekk	-2 165 295

Mer om bankinnskudd

Per 31.12.2024 benytter selskaper skattetrekkgaranti.

Note 17 - Aksjekapital

Aksjeklasse	Antall aksjer	Aksjenes pålydende	Bokført verdi
Ordinære	100 000	1	100 000

Aksjonærer	Antall aksjer	Eierandel %	Aksjeklasse
MARTYNAS SAKALYS	100 000	100,00	Ordinære

Mer om aksjer og aksjonærer

Martynas Sakalys, som er også daglig leder og styrets leder, har vedtektsbestemmelser om stemmerett.

Note 18 - Gjeld og garantiforpliktelser

	Beløp
Del av gjelden som forfaller til betaling mer enn fem år etter regnskapsårets slutt	7 403 772
Gjeld som er sikret ved pant eller lignende sikkerhet i eiendeler	10 423 644
Balanseført verdi av pantsatte eiendeler	22 743 398
Summen av garantiforpliktelser som ikke er regnskapsført	69 038 845

Mer om gjeld

Det består av billån, huslån, lån til driftsfinansiering og kassakreditt.

Note 19 - Spesifisering av pantstillelser og garantier

Spesifikasjon	2024	2023
Gjeld til kredittinstitusjoner	10 423 644	11 055 554
Sum gjeld	10 423 644	11 055 554
Balanseført verdi av eiendeler pantsatt for egen gjeld	22 743 398	58 118 144
Sum balanseført verdi	22 743 398	58 118 144

Mer om pantstillelser og garantier

Selskapet har pr 31.12.2024 pant i driftsmidler tilsvarende kr 10 104 287,00.

Selskapet har pr 31.12.2024 stående garantiansvar for kr 69 038 845,00 som gjelder garantier på utførte jobber som står i 3 år etter ferdigstillelse.



TIVETA AS
998 718 724

Note 20 - Avsetninger og forpliktelser

Samlede avsetning til forpliktelser (byggsikkerhetsgaranti) 0,5% av salgsinntekter 2024 utgjør:

	2024	2023
Garanti- og reklamasjon	821 607	950 322
SUM	821 607	950 322



TIVETA AS
998 718 724

Kontantstrømoppstilling

	Note	2024	2023
Kontantstrømmer fra operasjonelle aktiviteter			
Resultat før skattekostnad		1 835 294	4 055 072
- Periodens betalte skatt		0	3 848 503
+ Tap / - Vinning ved salg av anleggsmidler		-113 242	69 114
+ Ordinære avskrivninger		1 368 783	1 184 116
+/- Endring i kundefordringer		15 466 891	660 422
+/- Endring i leverandørgjeld		-5 355 822	-1 949 187
+/- Endring i andre tidsavgrensningsposter		-7 966 930	2 701 166
= Netto kontantstrøm fra operasjonelle aktiviteter		5 234 973	2 872 200
Kontantstrømmer fra investeringsaktiviteter			
- Utbetalinger ved kjøp av varige driftsmidler		1 734 740	624 388
- Utbetalinger ved kjøp av andre investeringer		5 720 035	-1 499 473
= Netto kontantstrøm fra investeringsaktiviteter		-7 454 774	875 085
Kontantstrømmer fra finansieringsaktiviteter			
- Utbetalinger ved nedbetaling av langsiktig gjeld		631 910	1 123 434
= Netto kontantstrøm fra finansieringsaktiviteter		-631 910	-1 123 434
= Netto endring i kontanter mv		-2 851 711	2 623 851
+ Beholdning av kontanter ved årets begynnelse		4 010 581	1 386 729
= Kontantbeholdning ved årets utgang		1 158 870	4 010 581
Kontantbeholdning mv framkommer slik:			
Kontanter og bankinnskudd ved årets utgang		896 052	1 235 731
Skattetrekkinnskudd o.l. ved årets utgang		262 818	2 774 850
= Beholdning av kontanter mv ved årets utgang		1 158 870	4 010 581