



## ÅRSREGNSKAPET FOR REGNSKAPSÅRET 2023 - GENERELL INFORMASJON

### Enheten

Organisasjonsnummer: 921 839 723  
Organisasjonsform: Aksjeselskap  
Foretaksnavn: ROMSTØLEN PARK 2 AS  
Forretningsadresse: Romstølen 44  
4848 ARENDAL

### Regnskapsår

Årsregnskapets periode: 01.01.2023 - 31.12.2023

### Konsern

Morselskap i konsern: Nei

### Regnskapsregler

Regler for små foretak benyttet: Ja  
Benyttet ved utarbeidelsen av årsregnskapet til selskapet: Regnskapslovens alminnelige regler

### Årsregnskapet fastsatt av kompetent organ

Bekreftet av representant for selskapet: Remy Dieideriks  
Dato for fastsettelse av årsregnskapet: 04.07.2024

### Grunnlag for avgivelse

År 2023: Årsregnskapet er elektronisk innlevert  
År 2022: Tall er hentet fra elektronisk innlevert årsregnskap fra 2023

*Det er ikke krav til at årsregnskapet m.v. som sendes til Regnskapsregisteret er undertegnet. Kontrollen på at dette er utført ligger hos revisor/enhetens øverste organ. Sikkerheten ivaretas ved at innsender har rolle/rettighet for innsending av årsregnskapet via Altinn, og ved at det bekreftes at årsregnskapet er fastsatt av kompetent organ.*

Brønnøysundregistrene, 24.07.2025



## Resultatregnskap

| Beløp i: NOK                                 | Note | 2023            | 2022              |
|--|------|-----------------|-------------------|
| <b>RESULTATREGNSKAP</b>                      |      |                 |                   |
| <b>Kostnader</b>                             |      |                 |                   |
| Annen driftskostnad                          |      | 33 980          | 37 938            |
| <b>Sum kostnader</b>                         |      | <b>33 980</b>   | <b>37 938</b>     |
| <b>Driftsresultat</b>                        |      | <b>-33 980</b>  | <b>-37 938</b>    |
| <b>Finansinntekter og finanskostnader</b>    |      |                 |                   |
| Annen finansinntekt                          |      | 4 015           |                   |
| <b>Sum finansinntekter</b>                   |      | <b>4 015</b>    |                   |
| Annen rentekostnad                           |      | 446 941         | 456 259           |
| Annen finanskostnad                          |      | 0               | 15 423            |
| <b>Sum finanskostnader</b>                   |      | <b>446 941</b>  | <b>471 682</b>    |
| <b>Netto finans</b>                          |      | <b>-442 926</b> | <b>-471 682</b>   |
| <b>Ordinært resultat før skattekostnad</b>   |      | <b>-476 906</b> | <b>-509 620</b>   |
| <b>Ordinært resultat etter skattekostnad</b> |      | <b>-476 906</b> | <b>-509 620</b>   |
| <b>Årsresultat</b>                           |      | <b>-476 906</b> | <b>-509 620</b>   |
| <b>Overføringer og disponeringer</b>         |      |                 |                   |
| Udekket tap                                  |      | -476 906        | -509 620          |
| Overføringer til/fra annen egenkapital       |      |                 | -3 258 633        |
| <b>Sum overføringer og disponeringer</b>     |      | <b>-476 906</b> | <b>-3 768 253</b> |



### Balanse

| Beløp i: NOK                               | Note | 2023              | 2022              |
|--|------|-------------------|-------------------|
| <b>BALANSE - EIENDELER</b>                 |      |                   |                   |
| <b>Anleggsmidler</b>                       |      |                   |                   |
| <b>Immaterielle eiendeler</b>              |      |                   |                   |
| Sum anleggsmidler                          |      | 0                 | 0                 |
| <b>Omløpsmidler</b>                        |      |                   |                   |
| <b>Varer</b>                               |      |                   |                   |
| Varer                                      |      | 10 000 000        | 10 000 000        |
| Sum varer                                  |      | 10 000 000        | 10 000 000        |
| <b>Fordringer</b>                          |      |                   |                   |
| Andre fordringer                           |      | 0                 | 40 112            |
| Sum fordringer                             |      | 0                 | 40 112            |
| <b>Bankinnskudd, kontanter og lignende</b> |      |                   |                   |
| Bankinnskudd, kontanter og lignende        |      | 22 535            | 75 115            |
| Sum bankinnskudd, kontanter og lignende    |      | 22 535            | 75 115            |
| Sum omløpsmidler                           |      | 10 022 535        | 10 115 227        |
| <b>SUM EIENDELER</b>                       |      | <b>10 022 535</b> | <b>10 115 227</b> |
| <b>BALANSE - EGENKAPITAL OG GJELD</b>      |      |                   |                   |
| <b>Egenkapital</b>                         |      |                   |                   |
| <b>Innskutt egenkapital</b>                |      |                   |                   |
| Selskapskapital                            | 1    | 160 695           | 160 695           |
| Sum innskutt egenkapital                   |      | 160 695           | 160 695           |
| <b>Opptjent egenkapital</b>                |      |                   |                   |
| Annen egenkapital                          |      | 0                 | 0                 |
| Udekket tap                                | 1    | 2 161 761         | 1 684 854         |
| Sum opptjent egenkapital                   |      | -2 161 761        | -1 684 854        |



## Balanse

| <b>Beløp i: NOK</b>               | <b>Note</b> | <b>2023</b>       | <b>2022</b>       |
|-----------------------------------|-------------|-------------------|-------------------|
| <b>Sum egenkapital</b>            |             | <b>-2 001 066</b> | <b>-1 524 159</b> |
| <b>Gjeld</b>                      |             |                   |                   |
| <b>Langsiktig gjeld</b>           |             |                   |                   |
| <b>Annen langsiktig gjeld</b>     |             |                   |                   |
| Gjeld til kredittinstitusjoner    | 2           | 9 973 749         | 10 000 000        |
| Langsiktig konserngjeld           | 2,3         | 1 430 448         | 1 430 448         |
| <b>Sum annen langsiktig gjeld</b> |             | <b>11 404 197</b> | <b>11 430 448</b> |
| <b>Sum langsiktig gjeld</b>       |             | <b>11 404 197</b> | <b>11 430 448</b> |
| <b>Kortsiktig gjeld</b>           |             |                   |                   |
| Gjeld til kredittinstitusjoner    |             | 0                 | 0                 |
| Leverandørgjeld                   |             | 0                 | 0                 |
| Kortsiktig konserngjeld           |             | 0                 | 0                 |
| Annen kortsiktig gjeld            |             | 619 404           | 208 939           |
| <b>Sum kortsiktig gjeld</b>       |             | <b>619 404</b>    | <b>208 939</b>    |
| <b>Sum gjeld</b>                  |             | <b>12 023 601</b> | <b>11 639 387</b> |
| <b>SUM EGENKAPITAL OG GJELD</b>   |             | <b>10 022 535</b> | <b>10 115 228</b> |



## Brønnøysundregistrene

### ÅRSREGNSKAP FOR REGNSKAPSÅRET 2023 - GENERELL INFORMASJON

Journalnummer: 2024 639824

#### Enheten

Organisasjonsnummer: 921 839 723  
Organisasjonsform: Aksjeselskap  
Foretaksnavn: ROMSTØLEN PARK 2 AS  
Forretningsadresse: Risørveien 185  
4950 RISØR

#### Regnskapsår

Årsregnskapets periode: 01.01.2023 - 31.12.2023

#### Konsern

Morselskap i konsern: Nei

#### Regnskapsregler

Regler for små foretak benyttet: Ja  
Benyttet ved utarbeidelsen av  
årsregnskapet til selskapet: Regnskapslovens alminnelige regler

#### Årsregnskapet fastsatt av kompetent organ

Bekreftet av representant for selskapet: Remy Dieideriks  
Dato for fastsettelse av årsregnskapet: 04.07.2024

#### Grunnlag for avgivelse

År 2023: Årsregnskap er elektronisk innlevert.  
År 2022: Tall er hentet fra elektronisk innlevert årsregnskap fra 2023.

*Det er ikke krav til at årsregnskapet m.v. som sendes til Regnskapsregisteret er undertegnet. Kontrollen på at dette er utført ligger hos revisor/enhetens øverste organ. Sikkerheten ivaretas ved at innsender har rolle/rettighet for innsending av årsregnskapet via Altinn, og ved at det bekreftes at årsregnskapet er fastsatt av kompetent organ.*

Brønnøysundregistrene, 17.07.2024



Organisasjonsnr: 921 839 723  
ROMSTØLEN PARK 2 AS

## RESULTATREGNSKAP

| <b>Beløp i: NOK</b>                              | <b>Note</b> | <b>2023</b>     | <b>2022</b>       |
|--|-------------|-----------------|-------------------|
| <b>RESULTATREGNSKAP</b>                          |             |                 |                   |
| <b>Kostnader</b>                                 |             |                 |                   |
| Annen driftskostnad                              |             | 33 980          | 37 938            |
| <b>Sum kostnader</b>                             |             | <b>33 980</b>   | <b>37 938</b>     |
| <b>Driftsresultat</b>                            |             | <b>-33 980</b>  | <b>-37 938</b>    |
| <b>Finansinntekter og<br/>finanskostnader</b>    |             |                 |                   |
| Annen finansinntekt                              |             | 4 015           |                   |
| <b>Sum finansinntekter</b>                       |             | <b>4 015</b>    |                   |
| Annen rentekostnad                               |             | 446 941         | 456 259           |
| Annen finanskostnad                              |             | 0               | 15 423            |
| <b>Sum finanskostnader</b>                       |             | <b>446 941</b>  | <b>471 682</b>    |
| <b>Netto finans</b>                              |             | <b>-442 926</b> | <b>-471 682</b>   |
| <b>Ordinært resultat før<br/>skattekostnad</b>   |             | <b>-476 906</b> | <b>-509 620</b>   |
| <b>Ordinært resultat etter<br/>skattekostnad</b> |             | <b>-476 906</b> | <b>-509 620</b>   |
| <b>Årsresultat</b>                               |             | <b>-476 906</b> | <b>-509 620</b>   |
| <b>Overføringer og<br/>disponeringer</b>         |             |                 |                   |
| Udekket tap                                      |             | -476 906        | -509 620          |
| Overføringer til/fra<br>annen egenkapital        |             |                 | -3 258 633        |
| <b>Sum overføringer og<br/>disponeringer</b>     |             | <b>-476 906</b> | <b>-3 768 253</b> |



Organisasjonsnr: 921 839 723  
ROMSTØLEN PARK 2 AS

## BALANSE

**Beløp i: NOK** **Note** **2023** **2022**

### BALANSE - EIENDELER

#### Anleggsmidler Immaterielle eiendeler

Sum anleggsmidler 0 0

#### Omløpsmidler

##### Varer

Varer 10 000 000 10 000 000

Sum varer 10 000 000 10 000 000

##### Fordringer

Andre fordringer 0 40 112

Sum fordringer 0 40 112

#### Bankinnskudd, kontanter og lignende

Bankinnskudd, kontanter  
og lignende 22 535 75 115

Sum bankinnskudd,  
kontanter og lignende 22 535 75 115

Sum omløpsmidler 10 022 535 10 115 227

**SUM EIENDELER 10 022 535 10 115 227**

### BALANSE - EGENKAPITAL OG GJELD

#### Egenkapital

##### Innskutt egenkapital

Selskapskapital 1 160 695 160 695

Sum innskutt egenkapital 160 695 160 695

##### Opptjent egenkapital

Annen egenkapital 0 0

Udekket tap 1 2 161 761 1 684 854

Sum opptjent egenkapital -2 161 761 -1 684 854

Sum egenkapital -2 001 066 -1 524 159

#### Gjeld

##### Langsiktig gjeld

##### Annen langsiktig gjeld

##### Gjeld til

kredittinstitusjoner 2 9 973 749 10 000 000

Langsiktig konserngjeld 2,3 1 430 448 1 430 448

Sum annen langsiktig gjeld 11 404 197 11 430 448



|                                 |                   |                   |
|---------------------------------|-------------------|-------------------|
| <b>Sum langsiktig gjeld</b>     | <b>11 404 197</b> | <b>11 430 448</b> |
| <b>Kortsiktig gjeld</b>         |                   |                   |
| Gjeld til                       |                   |                   |
| kredittinstitusjoner            | 0                 | 0                 |
| Leverandørgjeld                 | 0                 | 0                 |
| Kortsiktig konserngjeld         | 0                 | 0                 |
| Annen kortsiktig gjeld          | 619 404           | 208 939           |
| <b>Sum kortsiktig gjeld</b>     | <b>619 404</b>    | <b>208 939</b>    |
| <b>Sum gjeld</b>                | <b>12 023 601</b> | <b>11 639 387</b> |
| <b>SUM EGENKAPITAL OG GJELD</b> | <b>10 022 535</b> | <b>10 115 228</b> |



Organisasjonsnr: 921 839 723  
ROMSTØLEN PARK 2 AS

NOTEOPPLYSNINGER - SELSKAP - alle poster oppgitt i hele tall

**Note**

**Regnskapsprinsipper**

Årsregnskapet er satt opp etter regnskapsloven. Regnskapsreglene for små foretak er fulgt.

**Note**

**Antall aksjer og aksjeeiere**

| <u>Aksjeklasse</u> | <u>Ant. aksjer</u> | <u>Pålydende</u> | <u>Bokført verdi</u> |
|--------------------|--------------------|------------------|----------------------|
| Ordinære aksjer    | 160695.00          | 1.00             | 160695.00            |

| <u>Aksjeeiere - fritekst</u> | <u>Antall</u> | <u>Eierandel</u> | <u>Aksjeklasse</u> |
|------------------------------|---------------|------------------|--------------------|
| Langesand AS                 | 53565.00      | 33.33%           | Ordinære aksjer    |
| Meglerhuset Invest sAS       | 53565.00      | 33.33%           | Ordinære aksjer    |
| RDH Utvikling As             | 53565.00      | 33.33%           | Ordinære aksjer    |

| <u>Sum</u> | <u>Sum antall</u> | <u>Sum eierandel</u> |
|------------|-------------------|----------------------|
|            | 160695.00         | 100.00%              |

**Ytelser til daglig leder**

| <u>Ytelser</u> | <u>Lønn</u> | <u>Pensj.forpl.</u> | <u>Andre godtgj.</u> |
|----------------|-------------|---------------------|----------------------|
|                | 0.00        |                     |                      |

**Note**

2

**Ytelser til revisjon**

**Note**

**Antall årsverk i regnskapsåret**

Virksomheten har hatt følgende antall årsverk:  
0.00

**Note**

**Lån og sikkerhetsstillelse til ledende personer og aksjeeiere**



Er det gitt lån eller sikkerhetsstillelse til ledende personer: Nei

Omløpsmidler                      Startdato      Sluttdato      Endring

Skattemessig fremf.undersk. Startdato      Sluttdato      Endring

Kortsiktig gjeld                      Startdato      Sluttdato      Endring



**ROMSTØLEN PARK 2 AS**

Organisasjonsnr: 921 839 723

**ÅRSREGNSKAP  
2023**



ROMSTØLEN PARK 2 AS  
921 839 723

## Resultatregnskap

|                                   | Note | 2023            | 2022            |
|-----------------------------------|------|-----------------|-----------------|
| <b>Driftskostnader</b>            |      |                 |                 |
| Annen driftskostnad               |      | -33 980         | -37 938         |
| <b>Sum driftskostnader</b>        |      | <b>-33 980</b>  | <b>-37 938</b>  |
| <b>Driftsresultat</b>             |      | <b>-33 980</b>  | <b>-37 938</b>  |
| <b>Finansinntekter</b>            |      |                 |                 |
| Annen finansinntekt               |      | 4 015           | 0               |
| <b>Sum finansinntekter</b>        |      | <b>4 015</b>    | <b>0</b>        |
| <b>Finanskostnader</b>            |      |                 |                 |
| Annen rentekostnad                |      | -446 941        | -456 259        |
| Annen finanskostnad               |      | 0               | -15 423         |
| <b>Sum finanskostnader</b>        |      | <b>-446 941</b> | <b>-471 682</b> |
| <b>Netto finans</b>               |      | <b>-442 926</b> | <b>-471 682</b> |
| <b>Resultat før skattekostnad</b> |      | <b>-476 906</b> | <b>-509 620</b> |
| <b>Årsresultat</b>                |      | <b>-476 906</b> | <b>-509 620</b> |
| <b>Overføringer</b>               |      |                 |                 |
| Udekket tap                       |      | -476 906        | -509 620        |
| <b>Sum overføringer</b>           |      | <b>-476 906</b> | <b>-509 620</b> |



ROMSTØLEN PARK 2 AS  
921 839 723

### Balanse

|   | Note | 31.12.2023        | 31.12.2022        |
|---|------|-------------------|-------------------|
| <b>EIENDELER</b>                        |      |                   |                   |
| <b>Omløpsmidler</b>                     |      |                   |                   |
| Varer                                   |      |                   |                   |
| Varer                                   |      | 10 000 000        | 10 000 000        |
| Sum varer                               |      | 10 000 000        | 10 000 000        |
| Fordringer                              |      |                   |                   |
| Andre kortsiktige fordringer            |      | 0                 | 40 112            |
| Sum fordringer                          |      | 0                 | 40 112            |
| Bankinnskudd, kontanter og lignende     |      |                   |                   |
| Bankinnskudd, kontanter og lignende     |      | 22 535            | 75 115            |
| Sum bankinnskudd, kontanter og lignende |      | 22 535            | 75 115            |
| Sum omløpsmidler                        |      | 10 022 535        | 10 115 227        |
| <b>SUM EIENDELER</b>                    |      | <b>10 022 535</b> | <b>10 115 227</b> |



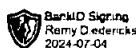
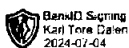
ROMSTØLEN PARK 2 AS  
921 839 723

### Balanse

|                                   | Note | 31.12.2023        | 31.12.2022        |
|-----------------------------------|------|-------------------|-------------------|
| <b>EGENKAPITAL OG GJELD</b>       |      |                   |                   |
| <b>Egenkapital</b>                |      |                   |                   |
| <b>Innskutt egenkapital</b>       |      |                   |                   |
| Aksjekapital                      | 1    | 160 695           | 160 695           |
| <b>Sum innskutt egenkapital</b>   |      | <b>160 695</b>    | <b>160 695</b>    |
| <b>Opptjent egenkapital</b>       |      |                   |                   |
| Udekket tap                       | 1    | -2 161 761        | -1 684 854        |
| <b>Sum opptjent egenkapital</b>   |      | <b>-2 161 761</b> | <b>-1 684 854</b> |
| <b>Sum egenkapital</b>            |      | <b>-2 001 066</b> | <b>-1 524 159</b> |
| <b>Gjeld</b>                      |      |                   |                   |
| <b>Annen langsiktig gjeld</b>     |      |                   |                   |
| Gjeld til kredittinstitusjoner    | 2    | 9 973 749         | 10 000 000        |
| Langsiktig konserngjeld           | 2, 3 | 1 430 448         | 1 430 448         |
| <b>Sum annen langsiktig gjeld</b> |      | <b>11 404 197</b> | <b>11 430 448</b> |
| <b>Kortsiktig gjeld</b>           |      |                   |                   |
| Annen kortsiktig gjeld            |      | 619 404           | 208 939           |
| <b>Sum kortsiktig gjeld</b>       |      | <b>619 404</b>    | <b>208 939</b>    |
| <b>Sum gjeld</b>                  |      | <b>12 023 601</b> | <b>11 639 387</b> |
| <b>SUM EGENKAPITAL OG GJELD</b>   |      | <b>10 022 535</b> | <b>10 115 227</b> |

Karl Tore Dalen  
styrets leder / daglig leder

Remy Kristoffer Bentzen  
Diederiks  
styremedlem





ROMSTØLEN PARK 2 AS  
921 839 723

## Noter

### Regnskapsprinsipper

Årsregnskapet er satt opp i samsvar med regnskapsloven og god regnskapsskikk for små foretak.

#### Klassifisering og vurdering av balanseposter

Eiendeler som er knyttet til varekretsløpet er klassifisert som omløpsmidler. Langsiktig gjeld er gjeld som forfaller senere enn ett år etter transaksjonsdagen. Første års avdrag på langsiktige fordringer og langsiktig gjeld klassifiseres likevel ikke som omløpsmiddel og kortsiktig gjeld.

Omløpsmidler vurderes til laveste av anskaffelseskost og virkelig verdi. Kortsiktig gjeld balanseføres til nominelt beløp på etableringstidspunktet.

#### Varebeholdninger

Egentilvirkede ferdigvarer og varer under tilvirkning er vurdert til variabel tilvirkningskost. Det foretas nedskrivning for påregnelig ukurans.

#### Forøvrig er følgende regnskapsprinsipper anvendt:

Forsikret pensjonsforpliktelse er ikke balanseført - kostnaden er lik premien

Selskapet har ikke endret regnskapsprinsipp fra 2022 til 2023.

### Note 1 - Egenkapital

|                               | Aksjekapital   | Udekket tap       | Sum               |
|-------------------------------|----------------|-------------------|-------------------|
| Egenkapital 31.12.2022        | 160 695        | -1 684 854        | -1 524 159        |
| Arsresultat                   | 0              | -476 906          | -476 906          |
| <b>Egenkapital 31.12.2023</b> | <b>160 695</b> | <b>-2 161 761</b> | <b>-2 001 066</b> |

### Note 2 - Gjeld og garantiforpliktelser

|   | Beløp     |
|---|-----------|
| Del av gjelden som forfaller til betaling mer enn fem år etter regnskapsårets slutt | 0         |
| Gjeld som er sikret ved pant eller lignende sikkerhet i eiendeler                   | 9 973 749 |
| Balanseført verdi av pantsatte eiendeler  | 0         |
| Summen av garantiforpliktelser som ikke er regnskapsført                            | 0         |

#### Garantiforpliktelser som er sikret ved pant

Selskapets varelager er stillet som sikkerhet for lån kr 9 973 749.

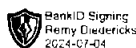
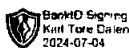
### Note 3 - Konsern, tilknyttet selskap m.v.

#### Annen langsiktig gjeld

|  | 2023      | 2022      |
|--|-----------|-----------|
| Samlet beløp som gjelder foretak i samme konsern | 1 430 448 | 1 430 448 |

### Antall årsverk

Selskapet har ikke hatt ansatte i løpet av regnskapsåret







ROMSTØLEN PARK 2 AS  
921 839 723

**Fortsatt drift**

Selskapets aksjekapital er tapt. Det jobbes med å få solgt nok leiligheter i forkant av byggestart. Utover langsiktig gjeld til banken, har selskapet kun gjeld til nærstående. Eierne skyter inn penger ved behov. Fortsatt drift er lagt til grunn ved avleggelsen av årsregnskapet.

---

 SanMD Signing  
Kari Torv Oalen  
2024-07-04

 SanMD Signing  
Henny Diedericks  
2024-07-04



## Ausland & Bratlid AS Statsautorisert revisor

Ausland & Bratlid AS  
Kystveien 40  
N-4841 Arendal  
Telefon 40 00 17 78  
Web aub.no

Til generalforsamlingen i Romstølen Park 2 AS

### Uavhengig revisors beretning

#### Konklusjon

Vi har revidert Romstølen Park 2 AS sitt årsregnskap som viser et underskudd på kr 476 906. Årsregnskapet består av balanse per 31. desember 2023, resultatregnskap for regnskapsåret avsluttet per denne datoen og noter til årsregnskapet, herunder et sammendrag av viktige regnskapsprinsipper.

Etter vår mening

- oppfyller årsregnskapet gjeldende lovkrav, og
- gir årsregnskapet et rettviseende bilde av selskapets finansielle stilling per 31. desember 2023 og av dets resultat og kontantstrømmer for regnskapsåret avsluttet per denne datoen i samsvar med regnskapslovens regler og god regnskapsskikk i Norge.

#### Grunnlag for konklusjonen

Vi har gjennomført revisjonen i samsvar med de internasjonale revisjonsstandardene International Standards on Auditing (ISA-ene). Våre oppgaver og plikter i henhold til disse standardene er beskrevet nedenfor under Revisors oppgaver og plikter ved revisjonen av årsregnskapet. Vi er uavhengige av selskapet slik det kreves i lov, forskrift og International Code of Ethics for Professional Accountants (inkludert internasjonale uavhengighetsstandarder) utstedt av the International Ethics Standards Board for Accountants (IESBA-reglene), og vi har overholdt våre øvrige etiske forpliktelser i samsvar med disse kravene. Innhentet revisjonsbevis er etter vår vurdering tilstrekkelig og hensiktsmessig som grunnlag for vår konklusjon.

#### Ledelsens ansvar for årsregnskapet

Ledelsen (styret) er ansvarlig for å utarbeide årsregnskapet og for at det gir et rettviseende bilde i samsvar med regnskapslovens regler og god regnskapsskikk i Norge. Ledelsen er også ansvarlig for slik intern kontroll som den finner nødvendig for å kunne utarbeide et årsregnskap som ikke inneholder vesentlig feilinformasjon, verken som følge av misligheter eller utilsiktede feil.

Ved utarbeidelsen av årsregnskapet må ledelsen ta standpunkt til selskapets evne til fortsatt drift og opplyse om forhold av betydning for fortsatt drift. Forutsetningen om fortsatt drift skal legges til grunn for årsregnskapet så lenge det ikke er sannsynlig at virksomheten vil bli avviklet.

#### Revisors oppgaver og plikter ved revisjonen av årsregnskapet

Vårt mål er å oppnå betryggende sikkerhet for at årsregnskapet som helhet ikke inneholder vesentlig feilinformasjon, verken som følge av misligheter eller utilsiktede feil, og å avgi en revisjonsberetning som inneholder vår konklusjon. Betryggende sikkerhet er en høy grad av sikkerhet, men ingen garanti for at en revisjon utført i samsvar med ISA-ene, alltid vil avdekke vesentlig feilinformasjon som eksisterer. Feilinformasjon kan oppstå som følge av misligheter eller utilsiktede feil. Feilinformasjon blir vurdert som vesentlig dersom den enkeltvis eller samlet med rimelighet kan forventes å påvirke økonomiske beslutninger som brukerne foretar basert på årsregnskapet.



**Ausland & Bratlid AS – statsautorisert revisor**

For videre beskrivelse av revisors oppgaver og plikter vises det til:

<https://revisorforeningen.no/revisjonsberetninger>

Arendal, 4. juli 2024

Ausland & Bratlid AS

Yngvar Bratlid  
statsautorisert revisor