



ÅRSREGNSKAPET FOR REGNSKAPSÅRET 2024 - GENERELL INFORMASJON

Enheten

Organisasjonsnummer: 922 116 466
Organisasjonsform: Aksjeselskap
Foretaksnavn: ILE INVEST AS
Forretningsadresse: Arons vei 6
1448 DRØBAK

Regnskapsår

Årsregnskapets periode: 01.01.2024 - 31.12.2024

Konsern

Morselskap i konsern: Nei

Regnskapsregler

Regler for små foretak benyttet: Ja
Benyttet ved utarbeidelsen av årsregnskapet til selskapet: Regnskapslovens alminnelige regler

Årsregnskapet fastsatt av kompetent organ

Bekreftet av representant for selskapet: LEIRVIK INGE
Dato for fastsettelse av årsregnskapet: 28.05.2025

Grunnlag for avgivelse

År 2024: Årsregnskapet er elektronisk innlevert
År 2023: Tall er hentet fra elektronisk innlevert årsregnskap fra 2024

Det er ikke krav til at årsregnskapet m.v. som sendes til Regnskapsregisteret er undertegnet. Kontrollen på at dette er utført ligger hos revisor/enhetens øverste organ. Sikkerheten ivaretas ved at innsender har rolle/rettighet for innsending av årsregnskapet via Altinn, og ved at det bekreftes at årsregnskapet er fastsatt av kompetent organ.

Brønnøysundregistrene, 04.06.2025



Resultatregnskap

Beløp i: NOK	Note	2024	2023
RESULTATREGNSKAP			
Kostnader			
Annen driftskostnad	1	2 167	1 492
Sum kostnader		2 167	1 492
Driftsresultat		-2 167	-1 492
Finansinntekter og finanskostnader			
Annen renteinntekt		3	17
Annen finansinntekt		55 852	49 065
Verdiøkning markedsbaserte omløpsmidler		35 867	56 446
Sum finansinntekter		91 722	105 528
Netto finans		91 722	105 528
Resultat før skattekostnad	2	89 555	104 037
Skattekostnad på resultat	2		
Årsresultat		89 555	104 037
Årsresultat etter minoritetsinteresser		89 555	104 037
Totalresultat		89 555	104 037
Overføringer og disponeringer			
Ordinært utbytte		34 201	54 307
Avsatt til annen egenkapital		55 354	49 730
Sum overføringer og disponeringer		89 555	104 037



Balanse

Beløp i: NOK	Note	2024	2023
BALANSE - EIENDELER			
Anleggsmidler			
Immaterielle eiendeler			
Utsatt skattefordel	2		
Sum anleggsmidler		0	0
Omløpsmidler			
Varer			
Investeringer			
Markedsbaserte aksjer		803 240	767 373
Sum investeringer		803 240	767 373
Bankinnskudd, kontanter og lignende			
Bankinnskudd, kontanter o.l.		38 077	18 591
Sum bankinnskudd, kontanter og lignende		38 077	18 591
Sum omløpsmidler		841 317	785 963
SUM EIENDELER		841 317	785 963
BALANSE - EGENKAPITAL OG GJELD			
Egenkapital			
Innskutt egenkapital			
Aksjekapital	3	30 000	30 000
Sum innskutt egenkapital		30 000	30 000
Opptjent egenkapital			
Annen egenkapital		810 518	755 164
Sum opptjent egenkapital		810 518	755 164
Sum egenkapital	4	840 518	785 164



Balanse

Beløp i: NOK	Note	2024	2023
Gjeld			
Langsiktig gjeld			
Utsatt skatt	2		
Annen langsiktig gjeld			
Sum langsiktig gjeld		0	0
Kortsiktig gjeld			
Betalbar skatt	2		
Annen kortsiktig gjeld		799	799
Sum kortsiktig gjeld		799	799
Sum gjeld		799	799
SUM EGENKAPITAL OG GJELD		841 317	785 963



Brønnøysundregistrene

ÅRSREGNSKAP FOR REGNSKAPSÅRET 2024 - GENERELL INFORMASJON

Journalnummer: 2025 500224

Enheten

Organisasjonsnummer: 922 116 466
Organisasjonsform: Aksjeselskap
Foretaksnavn: ILE INVEST AS
Forretningsadresse: Arons vei 6
1448 DRØBAK

Regnskapsår

Årsregnskapets periode: 01.01.2024 - 31.12.2024

Konsern

Morselskap i konsern: Nei

Regnskapsregler

Regler for små foretak benyttet: Ja
Benyttet ved utarbeidelsen av
årsregnskapet til selskapet: Regnskapslovens alminnelige regler

Årsregnskapet fastsatt av kompetent organ

Bekreftet av representant for selskapet: LEIRVIK INGE
Dato for fastsettelse av årsregnskapet: 28.05.2025

Revisjon

Selskapet har besluttet at årsregnskapet
ikke skal revideres: Ja

Grunnlag for avgivelse

År 2024: Årsregnskap er elektronisk innlevert.
År 2023: Tall er hentet fra elektronisk innlevert årsregnskap fra 2024.

Det er ikke krav til at årsregnskapet m.v. som sendes til Regnskapsregisteret er undertegnet. Kontrollen på at dette er utført ligger hos revisor/enhetens øverste organ. Sikkerheten ivaretas ved at innsender har rolle/rettighet for innsending av årsregnskapet via Altinn, og ved at det bekreftes at årsregnskapet er fastsatt av kompetent organ.

Brønnøysundregistrene, 02.06.2025



Organisasjonsnr: 922 116 466
ILE INVEST AS

RESULTATREGNSKAP

Beløp i: NOK	Note	2024	2023
RESULTATREGNSKAP			
Kostnader			
Annen driftskostnad	1	2 167	1 492
Sum kostnader		2 167	1 492
Driftsresultat		-2 167	-1 492
Finansinntekter og finanskostnader			
Annen renteinntekt		3	17
Annen finansinntekt		55 852	49 065
Verdiøkning markedsbaserte omløpsmidler		35 867	56 446
Sum finansinntekter		91 722	105 528
Netto finans		91 722	105 528
Resultat før skattekostnad	2	89 555	104 037
Skattekostnad på resultat	2		
Årsresultat		89 555	104 037
Årsresultat etter minoritetsinteresser		89 555	104 037
Totalresultat		89 555	104 037
Overføringer og disponeringer			
Ordinært utbytte		34 201	54 307
Avsatt til annen egenkapital		55 354	49 730
Sum overføringer og disponeringer		89 555	104 037



Organisasjonsnr: 922 116 466
ILE INVEST AS

BALANSE

Beløp i: NOK	Note	2024	2023
BALANSE - EIENDELER			
Anleggsmidler			
Immaterielle eiendeler			
Utsatt skattefordel	2		
Sum anleggsmidler		0	0
Omløpsmidler			
Varer			
Investeringer			
Markedsbaserte aksjer		803 240	767 373
Sum investeringer		803 240	767 373
Bankinnskudd, kontanter og lignende			
Bankinnskudd, kontanter o. l.		38 077	18 591
Sum bankinnskudd, kontanter og lignende		38 077	18 591
Sum omløpsmidler		841 317	785 963
SUM EIENDELER		841 317	785 963
BALANSE - EGENKAPITAL OG GJELD			
Egenkapital			
Innskutt egenkapital			
Aksjekapital	3	30 000	30 000
Sum innskutt egenkapital		30 000	30 000
Opptjent egenkapital			
Annen egenkapital		810 518	755 164
Sum opptjent egenkapital		810 518	755 164
Sum egenkapital	4	840 518	785 164
Gjeld			
Langsiktig gjeld			
Utsatt skatt	2		
Annen langsiktig gjeld			
Sum langsiktig gjeld		0	0
Kortsiktig gjeld			
Betalbar skatt	2		



Annen kortsiktig gjeld	799	799
Sum kortsiktig gjeld	799	799
Sum gjeld	799	799
SUM EGENKAPITAL OG GJELD	841 317	785 963



Organisasjonsnr: 922 116 466
ILE INVEST AS

NOTEOPPLYSNINGER - SELSKAP - alle poster oppgitt i hele tall

Note
5

Antall årsverk i regnskapsåret
0.00

Sum Beløp

Balanseført verdi 31.12. Varige driftsmidler Immaterielle eiend.

Konsernregnskap

Morselskapet sitt navn

Forretningskontor for morselskapet

Begrunnelse for at datterselskap er utelatt fra konsolideringen

Samlet beløp - tilknyttet selskap Årets Fjorårets

Samlet beløp - foretak i samme konsern Årets Fjorårets

Samlet beløp - foretak i samme konsern Årets Fjorårets

Samlet beløp - felles kontrollert virksomhet Årets Fjorårets

Pantstillelse Beløp

Beholdning av egne aksjer Antall Pålydende Andel av aksjek.



Årsregnskap 2024

Ile Invest AS

Resultatregnskap
Balanse
Noter til regnskapet



Org.nr.: 922 116 466



RESULTATREGNSKAP

ILE INVEST AS

DRIFTSINNEKTER OG DRIFTSKOSTNADER	Note	2024	2023
Annen driftskostnad	1	2 167	1 492
Sum driftskostnader		2 167	1 492
Driftsresultat		-2 167	-1 492
FINANSINNEKTER OG FINANSKOSTNADER			
Annen renteinntekt		3	17
Annen finansinntekt		55 852	49 065
Verdiøkning markedsbaserte omløpsmidler		35 867	56 446
Resultat av finansposter		91 722	105 528
Resultat før skattekostnad	2	89 555	104 037
Resultat		89 555	104 037
Årsresultat		89 555	104 037
OVERFØRINGER			
Tilleggsutbytte		34 201	54 307
Avsatt til annen egenkapital		55 354	49 730
Sum overføringer		89 555	104 037



BALANSE

ILE INVEST AS

EIENDELER	Note	2024	2023
OMLØPSMIDLER			
Markedsbaserte aksjer		803 240	767 373
Sum investeringer		803 240	767 373
Bankinnskudd, kontanter o.l.		38 077	18 591
Sum omløpsmidler		841 317	785 963
Sum eiendeler		841 317	785 963
EGENKAPITAL OG GJELD			
EGENKAPITAL			
INNSKUTT EGENKAPITAL			
Aksjekapital	3	30 000	30 000
Sum innskutt egenkapital		30 000	30 000
OPPTJENT EGENKAPITAL			
Annen egenkapital		810 518	755 164
Sum opptjent egenkapital		810 518	755 164
Sum egenkapital	4	840 518	785 164
GJELD			
Annen kortsiktig gjeld		799	799
Sum kortsiktig gjeld		799	799
Sum gjeld		799	799
Sum egenkapital og gjeld		841 317	785 963

Drøbak, 28.05.2025
Styret i Ile Invest AS

LEIRVIK INGE
styreleder/daglig leder

ILE INVEST AS

SIDE 3



Regnskapsprinsipper

Årsregnskapet er satt opp i samsvar med regnskapsloven og NRS 8 - God regnskapsskikk for små foretak.

SKATT

Skattekostnaden i resultatregnskapet omfatter både periodens betalbare skatt og endring i utsatt skatt. Utsatt skatt er beregnet med 22 % på grunnlag av de midlertidige forskjeller som eksisterer mellom regnskapsmessige og skattemessige verdier, samt ligningsmessig underskudd til fremføring ved utgangen av regnskapsåret. Skatteøkende og skattereduserende midlertidige forskjeller som reverserer eller kan reverseres i samme periode er utlignet og nettoført.

KLASSIFISERING OG VURDERING AV ANLEGGSMIDLER

Anleggsmidler omfatter eiendeler bestemt til varig eie og bruk. Anleggsmidler er vurdert til anskaffelseskost. Varige driftsmidler nedskrives til gjenvinnbart beløp ved verdifall som forventes ikke å være forbigående. Gjenvinnbart beløp er det høyeste av netto salgsverdi og verdi i bruk. Verdi i bruk er nåverdi av fremtidige kontantstrømmer knyttet til eiendelen. Nedskrivningen reverseres når grunnlaget for nedskrivningen ikke lenger er til stede.

KLASSIFISERING OG VURDERING AV OMLØPSMIDLER

Omløpsmidler og kortsiktig gjeld omfatter normalt poster som forfaller til betaling innen ett år etter balansedagen, samt poster som knytter seg til varekretsløpet. Omløpsmidler vurderes til laveste verdi av anskaffelseskost og virkelig verdi, herunder aksjer.

Note 1 Lønnskostnader

Ile Invest AS har ikke hatt lønns- eller personalkostnader i 2024 og det foreligger heller ingen slike forpliktelser.

Note 2 Skatt

Årets skattekostnad	2024	2023
Resultatført skatt på ordinært resultat:		
Betalbar skatt	0	0
Endring i utsatt skattefordel	0	0
Skattekostnad ordinært resultat	0	0
Skattepliktig inntekt:		
Resultat før skatt	89 555	104 037
Permanente forskjeller	-90 044	-104 040
Anvendelse av fremførbart underskudd	0	-642
Skattepliktig inntekt	-489	-645
Betalbar skatt i balansen:		
Betalbar skatt på årets resultat	0	0
Sum betalbar skatt i balansen	0	0

Skatteeffekten av midlertidige forskjeller og underskudd til fremføring som har gitt opphav til utsatt skatt og utsatte skattefordeler, spesifisert på typer av midlertidige forskjeller

	2024	2023	Endring
--	------	------	---------



Akkumulert fremførbart underskudd	-20 487	-19 998	489
Inngår ikke i beregningen av utsatt skatt	20 487	19 998	-489
Utsatt skattefordel (22 %)	0	0	0

Note 3 Aksjonærer

AKSJEKAPITALEN I ILE INVEST AS PR. 31.12 BESTÅR AV:

	Antall	Pålydende	Bokført
Ordinære aksjer	30 000	1,0	30 000
Sum	30 000		30 000

EIERSTRUKTUR

De største aksjonærene i % pr. 31.12 var:

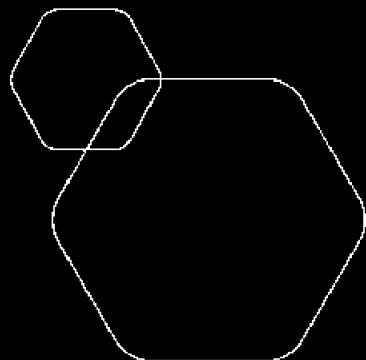
	Ordinære	Eierandel	Stemmeandel
LEIRVIK INGE	30 000	100,0	100,0

AKSJER EIET AV MEDLEMMER I STYRET OG DAGLIG LEDER:

Navn	Verv	Ordinære
LEIRVIK INGE	styreleder/daglig leder	30 000
Totalt antall aksjer		30 000

Note 4 Egenkapital

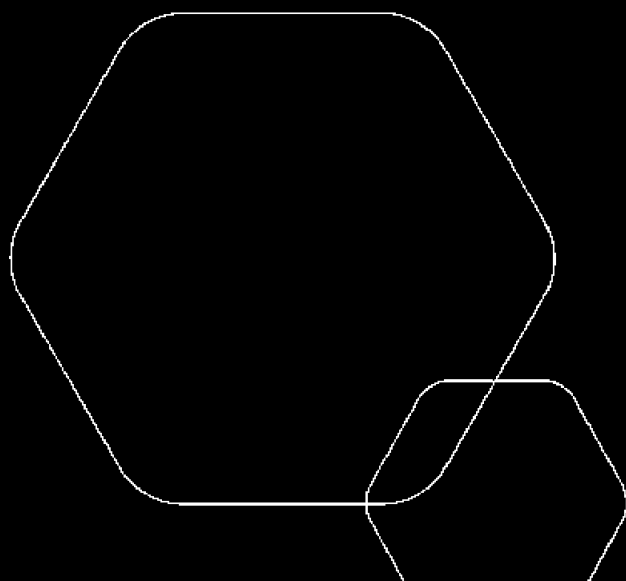
	Aksjekapital	Annen egenkapital	Sum egenkapital
Pr. 31.12.2023	30 000	755 164	785 164
Årets resultat		89 555	89 555
Tilleggsutbytte		-34 201	-34 201
Pr 31.12.2024	30 000	810 518	840 518



Årsregnskap 2024

Ile Invest AS

Resultatregnskap
Balanse
Noter til regnskapet



Org.nr.: 922 116 466



RESULTATREGNSKAP

ILE INVEST AS

DRIFTSINTEKTER OG DRIFTSKOSTNADER	Note	2024	2023
Annen driftskostnad	1	2 167	1 492
Sum driftskostnader		2 167	1 492
Driftsresultat		-2 167	-1 492
FINANSINTEKTER OG FINANSKOSTNADER			
Annen renteinntekt		3	17
Annen finansinntekt		55 852	49 065
Verdiøkning markedsbaserte omløpsmidler		35 867	56 446
Resultat av finansposter		91 722	105 528
Resultat før skattekostnad	2	89 555	104 037
Resultat		89 555	104 037
Årsresultat		89 555	104 037
OVERFØRINGER			
Tilleggsutbytte		34 201	54 307
Avsatt til annen egenkapital		55 354	49 730
Sum overføringer		89 555	104 037



BALANSE

ILE INVEST AS

EIENDELER	Note	2024	2023
OMLØPSMIDLER			
Markedsbaserte aksjer		803 240	767 373
Sum investeringer		803 240	767 373
Bankinnskudd, kontanter o.l.		38 077	18 591
Sum omløpsmidler		841 317	785 963
Sum eiendeler		841 317	785 963
EGENKAPITAL OG GJELD			
EGENKAPITAL			
INNSKUTT EGENKAPITAL			
Aksjekapital	3	30 000	30 000
Sum innskutt egenkapital		30 000	30 000
OPPTJENT EGENKAPITAL			
Annen egenkapital		810 518	755 164
Sum opptjent egenkapital		810 518	755 164
Sum egenkapital	4	840 518	785 164
GJELD			
Annen kortsiktig gjeld		799	799
Sum kortsiktig gjeld		799	799
Sum gjeld		799	799
Sum egenkapital og gjeld		841 317	785 963

Drøbak, 28.05.2025

Styret i Ile Invest AS

Inge Leirvik

Inge Leirvik (May 30, 2025 09:12 GMT+2)

LEIRVIK INGE

styreleder/daglig leder

ILE INVEST AS

SIDE 3



Regnskapsprinsipper

Årsregnskapet er satt opp i samsvar med regnskapsloven og NRS 8 - God regnskapsskikk for små foretak.

SKATT

Skattekostnaden i resultatregnskapet omfatter både periodens betalbare skatt og endring i utsatt skatt. Utsatt skatt er beregnet med 22 % på grunnlag av de midlertidige forskjeller som eksisterer mellom regnskapsmessige og skattemessige verdier, samt ligningsmessig underskudd til fremføring ved utgangen av regnskapsåret. Skatteøkende og skattereduserende midlertidige forskjeller som reverserer eller kan reverseres i samme periode er utlignet og nettoført.

KLASSIFISERING OG VURDERING AV ANLEGGSMIDLER

Anleggsmidler omfatter eiendeler bestemt til varig eie og bruk. Anleggsmidler er vurdert til anskaffelseskost. Varige driftsmidler nedskrives til gjenvinnbart beløp ved verdifall som forventes ikke å være forbigående. Gjenvinnbart beløp er det høyeste av netto salgsverdi og verdi i bruk. Verdi i bruk er nåverdi av fremtidige kontantstrømmer knyttet til eiendelen. Nedskrivningen reverseres når grunnlaget for nedskrivningen ikke lenger er til stede.

KLASSIFISERING OG VURDERING AV OMLØPSMIDLER

Omløpsmidler og kortsiktig gjeld omfatter normalt poster som forfaller til betaling innen ett år etter balansedagen, samt poster som knytter seg til varekretsløpet. Omløpsmidler vurderes til laveste verdi av anskaffelseskost og virkelig verdi, herunder aksjer.

Note 1 Lønnskostnader

Ile Invest AS har ikke hatt lønns- eller personalkostnader i 2024 og det foreligger heller ingen slike forpliktelser.

Note 2 Skatt

Årets skattekostnad	2024	2023
Resultatført skatt på ordinært resultat:		
Betalbar skatt	0	0
Endring i utsatt skattefordel	0	0
Skattekostnad ordinært resultat	0	0
Skattepliktig inntekt:		
Resultat før skatt	89 555	104 037
Permanente forskjeller	-90 044	-104 040
Anvendelse av fremførbart underskudd	0	-642
Skattepliktig inntekt	-489	-645
Betalbar skatt i balansen:		
Betalbar skatt på årets resultat	0	0
Sum betalbar skatt i balansen	0	0

Skatteeffekten av midlertidige forskjeller og underskudd til fremføring som har gitt opphav til utsatt skatt og utsatte skattefordeler, spesifisert på typer av midlertidige forskjeller

	2024	2023	Endring
--	------	------	---------



Akkumulert fremførbart underskudd	-20 487	-19 998	489
Inngår ikke i beregningen av utsatt skatt	20 487	19 998	-489
Utsatt skattefordel (22 %)	0	0	0

Note 3 Aksjonærer

AKSJEKAPITALEN I ILE INVEST AS PR. 31.12 BESTÅR AV:

	Antall	Pålydende	Bokført
Ordinære aksjer	30 000	1,0	30 000
Sum	30 000		30 000

EIERSTRUKTUR

De største aksjonærene i % pr. 31.12 var:

	Ordinære	Eierandel	Stemmeandel
LEIRVIK INGE	30 000	100,0	100,0

AKSJER EIET AV MEDLEMMER I STYRET OG DAGLIG LEDER:

Navn	Verv	Ordinære
LEIRVIK INGE	styreleder/daglig leder	30 000
Totalt antall aksjer		30 000

Note 4 Egenkapital

	Aksjekapital	Annen egenkapital	Sum egenkapital
Pr. 31.12.2023	30 000	755 164	785 164
Årets resultat		89 555	89 555
Tilleggsutbytte		-34 201	-34 201
Pr 31.12.2024	30 000	810 518	840 518








2024 Årsregnskap ILE Invest AS

Final Audit Report

2025-05-30

Created:	2025-05-30
By:	Inge Leirvik (inge.leirvik@idegroup.no)
Status:	Signed
Transaction ID:	CBJCHBCAABAAZ7NHpCH9ldqdW8EN2Mjn5kXrFCuqoxRz

"2024 Årsregnskap ILE Invest AS" History

-  Document created by Inge Leirvik (inge.leirvik@idegroup.no)
2025-05-30 - 6:42:21 AM GMT
-  Document emailed to Inge Leirvik (inge.leirvik@gmail.com) for signature
2025-05-30 - 6:42:26 AM GMT
-  Email viewed by Inge Leirvik (inge.leirvik@gmail.com)
2025-05-30 - 7:12:20 AM GMT
-  Document e-signed by Inge Leirvik (inge.leirvik@gmail.com)
Signature Date: 2025-05-30 - 7:12:36 AM GMT - Time Source: server
-  Agreement completed.
2025-05-30 - 7:12:36 AM GMT

