



## ÅRSREGNSKAPET FOR REGNSKAPSÅRET 2020 - GENERELL INFORMASJON

### Enheten

Organisasjonsnummer:	996 668 290
Organisasjonsform:	Aksjeselskap
Foretaksnavn:	SLAKTERIET HOLDING AS
Forretningsadresse:	Hamregata 1 6900 FLORØ

### Regnskapsår

Årsregnskapets periode:	01.01.2020 - 31.12.2020
-------------------------	-------------------------

### Konsern

Mørselskap i konsern:	Ja
Konsernregnskap lagt ved:	Ja

### Regnskapsregler

Regler for små foretak benyttet:	Nei
Benyttet ved utarbeidelsen av årsregnskapet til selskapet:	Regnskapslovens alminnelige regler
Benyttet ved utarbeidelsen av årsregnskapet til konsernet:	Regnskapslovens alminnelige regler

### Årsregnskapet fastsatt av kompetent organ

Bekreftet av representant for selskapet:	Terje Standal
Dato for fastsettelse av årsregnskapet:	18.03.2021

### Grunnlag for avgivelse

År 2020: Årsregnskapet er elektronisk innlevert  
År 2019: Tall er hentet fra elektronisk innlevert årsregnskap fra 2020

*Det er ikke krav til at årsregnskapet m.v. som sendes til Regnskapsregisteret er undertegnet. Kontrollen på at dette er utført ligger hos revisor/enhetens øverste organ. Sikkerheten ivaretas ved at innsender har rolle/rettighet for innsending av årsregnskapet via Altinn, og ved at det bekreftes at årsregnskapet er fastsatt av kompetent organ.*

Brønnøysundregistrene, 05.07.2022



## Resultatregnskap

Beløp i: NOK	Note	2020	2019
<b>RESULTATREGNSKAP</b>			
<b>Inntekter</b>			
Salgsinntekt		12 455 500	12 477 086
<b>Sum inntekter</b>		<b>12 455 500</b>	<b>12 477 086</b>
<b>Kostnader</b>			
Lønnskostnad	3	11 511 418	11 878 922
Annen driftskostnad	3	944 081	598 164
<b>Sum kostnader</b>		<b>12 455 499</b>	<b>12 477 086</b>
<b>Driftsresultat</b>		<b>1</b>	
<b>Finansinntekter og finanskostnader</b>			
Inntekt på investering i datterselskap		17 895 805	21 195 826
Inntekt på investering i tilknyttet selskap	6		
Annen renteinntekt		303 797	413 780
Annen finansinntekt		3 611	
<b>Sum finansinntekter</b>		<b>18 203 213</b>	<b>21 609 606</b>
Annen rentekostnad		48 042	24 459
Annen finanskostnad		70	133
<b>Sum finanskostnader</b>		<b>48 112</b>	<b>24 592</b>
<b>Netto finans</b>		<b>18 155 101</b>	<b>21 585 014</b>
<b>Ordinært resultat før skattekostnad</b>		<b>18 155 102</b>	<b>21 585 014</b>
Skattekostnad på ordinært resultat	5	3 994 122	4 748 812
<b>Ordinært resultat etter skattekostnad</b>		<b>14 160 980</b>	<b>16 836 202</b>
<b>Årsresultat</b>		<b>14 160 980</b>	<b>16 836 202</b>
<b>Årsresultat etter minoritetsinteresser</b>		<b>14 160 980</b>	<b>16 836 202</b>
<b>Overføringer og disponeringer</b>			
Utbytte		7 500 000	7 500 000
Avsatt til annen egenkapital		6 660 980	9 336 202



## Resultatregnskap

<b>Beløp i: NOK</b>	<b>Note</b>	<b>2020</b>	<b>2019</b>
Sum overføringer og disponeringer		14 160 980	16 836 202



### Balanse

Beløp i: NOK	Note	2020	2019
<b>BALANSE - EIENDELER</b>			
<b>Anleggsmidler</b>			
<b>Immaterielle eiendeler</b>			
Utsatt skattefordel	5		
<b>Finansielle anleggsmidler</b>			
Investering i datterselskap	6, 8	29 619 134	29 619 134
<b>Sum finansielle anleggsmidler</b>		<b>29 619 134</b>	<b>29 619 134</b>
<b>Sum anleggsmidler</b>		<b>29 619 134</b>	<b>29 619 134</b>
<b>Omløpsmidler</b>			
<b>Varer</b>			
<b>Fordringer</b>			
Kundefordringer	7		
Andre kortsiktige fordringer	7, 8	712 694	247 914
Fordringer på konsernselskap	7, 8	32 679 881	32 044 639
<b>Sum fordringer</b>		<b>33 392 575</b>	<b>32 292 553</b>
<b>Bankinnskudd, kontanter og lignende</b>			
Bankinnskudd, kontanter o.l.	9	19 713 547	27 703 339
<b>Sum bankinnskudd, kontanter og lignende</b>		<b>19 713 547</b>	<b>27 703 339</b>
<b>Sum omløpsmidler</b>		<b>53 106 122</b>	<b>59 995 892</b>
<b>SUM EIENDELER</b>		<b>82 725 256</b>	<b>89 615 026</b>
<b>BALANSE - EGENKAPITAL OG GJELD</b>			
<b>Egenkapital</b>			
<b>Innskutt egenkapital</b>			
Aksjekapital	4	774 000	774 000
Overkurs	4	894 280	894 280
<b>Sum innskutt egenkapital</b>		<b>1 668 280</b>	<b>1 668 280</b>



## Balanse

Beløp i: NOK	Note	2020	2019
<b>Opptjent egenkapital</b>			
Fond for vurderingsforskjeller	4		
Annen egenkapital	4	45 508 197	40 377 217
<b>Sum opptjent egenkapital</b>		<b>45 508 197</b>	<b>40 377 217</b>
<b>Sum egenkapital</b>		<b>47 176 477</b>	<b>42 045 497</b>
<b>Gjeld</b>			
<b>Langsiktig gjeld</b>			
Utsatt skatt	5		
<b>Annen langsiktig gjeld</b>			
<b>Sum langsiktig gjeld</b>		<b>0</b>	<b>0</b>
<b>Kortsiktig gjeld</b>			
Gjeld til kredittinstitusjoner	8		
Leverandørgjeld		769 109	31 507
Betalbar skatt	5	3 994 122	4 748 812
Skyldig offentlige avgifter		1 106 586	1 449 799
Utbytte		7 500 000	7 500 000
Gjeld til konsernselskap	7	21 028 697	32 802 521
Annen kortsiktig gjeld	7	1 150 265	1 036 890
<b>Sum kortsiktig gjeld</b>		<b>35 548 779</b>	<b>47 569 529</b>
<b>Sum gjeld</b>		<b>35 548 779</b>	<b>47 569 529</b>
<b>SUM EGENKAPITAL OG GJELD</b>		<b>82 725 256</b>	<b>89 615 026</b>



## Konsernets resultatregnskap

Beløp i: NOK	Note	2020	2019
<b>RESULTATREGNSKAP</b>			
<b>Inntekter</b>			
Salgsinntekt		190 223 771	190 380 764
Annen driftsinntekt		914 259	200 000
<b>Sum inntekter</b>		<b>191 138 030</b>	<b>190 580 764</b>
<b>Kostnader</b>			
Varekostnad		54 270 590	54 544 324
Lønnskostnad	3	71 958 660	70 333 621
Avskrivning på varige driftsmidler og immaterielle eiendeler	5	13 641 661	11 819 325
Annen driftskostnad		31 360 022	30 319 181
<b>Sum kostnader</b>		<b>171 230 933</b>	<b>167 016 451</b>
<b>Driftsresultat</b>		<b>19 907 097</b>	<b>23 564 313</b>
<b>Finansinntekter og finanskostnader</b>			
Annen renteinntekt		908 352	1 170 725
Annen finansinntekt		12 174	243
<b>Sum finansinntekter</b>		<b>920 526</b>	<b>1 170 968</b>
Annen rentekostnad		2 265 894	2 040 710
Annen finanskostnad		42 478	1 438
<b>Sum finanskostnader</b>		<b>2 308 372</b>	<b>2 042 148</b>
<b>Netto finans</b>		<b>-1 387 846</b>	<b>-871 180</b>
<b>Ordinært resultat før skattekostnad</b>		<b>18 519 251</b>	<b>22 693 133</b>
Skattekostnad på ordinært resultat	8	3 809 817	4 992 598
<b>Ordinært resultat etter skattekostnad</b>		<b>14 709 434</b>	<b>17 700 535</b>
<b>Årsresultat</b>		<b>14 709 434</b>	<b>17 700 535</b>



## Konsernets balanse

Beløp i: NOK	Note	2020	2019
<b>BALANSE - EIENDELER</b>			
<b>Anleggsmidler</b>			
<b>Immaterielle eiendeler</b>			
<b>Varige driftsmidler</b>			
Tomter, bygninger og annen fast eiendom	5,10	45 807 075	18 043 333
Maskiner og anlegg	5,10	76 682 366	73 482 626
Driftsløsøre, inventar, verktøy, kontormaskiner og lignende	5,10	660 436	513 166
<b>Sum varige driftsmidler</b>		<b>123 149 877</b>	<b>92 039 125</b>
<b>Finansielle anleggsmidler</b>			
Andre fordringer		1 172 668	
<b>Sum finansielle anleggsmidler</b>		<b>1 172 668</b>	
<b>Sum anleggsmidler</b>		<b>124 322 545</b>	<b>92 039 125</b>
<b>Omløpsmidler</b>			
<b>Varer</b>			
Varer	4	4 686 582	4 101 183
<b>Sum varer</b>		<b>4 686 582</b>	<b>4 101 183</b>
<b>Fordringer</b>			
Kundefordringer	7,10	10 938 190	11 340 061
Andre fordringer	7	4 621 790	1 825 187
<b>Sum fordringer</b>		<b>15 559 980</b>	<b>13 165 248</b>
<b>Bankinnskudd, kontanter og lignende</b>			
Bankinnskudd, kontanter og lignende	9	20 704 124	28 603 862
<b>Sum bankinnskudd, kontanter og lignende</b>		<b>20 704 124</b>	<b>28 603 862</b>
<b>Sum omløpsmidler</b>		<b>40 950 686</b>	<b>45 870 293</b>
<b>SUM EIENDELER</b>		<b>165 273 231</b>	<b>137 909 418</b>

## BALANSE - EGENKAPITAL OG GJELD



## Konsernets balanse

Beløp i: NOK	Note	2020	2019
<b>Egenkapital</b>			
<b>Innskutt egenkapital</b>			
Selskapskapital	6,11	774 000	774 000
Overkurs	11	894 280	894 280
<b>Sum innskutt egenkapital</b>		<b>1 668 280</b>	<b>1 668 280</b>
<b>Opptjent egenkapital</b>			
Annen egenkapital	11	66 031 852	60 352 419
<b>Sum opptjent egenkapital</b>		<b>66 031 852</b>	<b>60 352 419</b>
<b>Sum egenkapital</b>		<b>67 700 132</b>	<b>62 020 699</b>
<b>Gjeld</b>			
<b>Langsiktig gjeld</b>			
Utsatt skatt	8	5 518 904	5 703 210
<b>Sum avsetninger for forpliktelser</b>		<b>5 518 904</b>	<b>5 703 210</b>
<b>Annen langsiktig gjeld</b>			
Gjeld til kredittinstitusjoner	10	54 219 615	25 287 595
<b>Sum annen langsiktig gjeld</b>		<b>54 219 615</b>	<b>25 287 595</b>
<b>Sum langsiktig gjeld</b>		<b>59 738 519</b>	<b>30 990 805</b>
<b>Kortsiktig gjeld</b>			
Leverandørgjeld		12 623 236	19 739 665
Betalbar skatt	8	3 994 122	4 748 812
Skyldige offentlige avgifter		6 660 552	7 290 883
Utbytte		7 500 000	7 500 000
Annen kortsiktig gjeld		7 056 670	5 618 554
<b>Sum kortsiktig gjeld</b>		<b>37 834 580</b>	<b>44 897 914</b>
<b>Sum gjeld</b>		<b>97 573 099</b>	<b>75 888 719</b>
<b>SUM EGENKAPITAL OG GJELD</b>		<b>165 273 231</b>	<b>137 909 418</b>



# Deloitte.

Deloitte AS  
Strandavegen 15  
NO-6905 Florø  
Norway

Tel: +47 23 27 90 00  
www.deloitte.no

Til generalforsamlingen i Slakteriet Holding AS

UAVHENGIG REVISORS BERETNING

## Uttalelse om revisjonen av årsregnskapet

### Konklusjon

Vi har revidert Slakteriet Holding AS' årsregnskap som viser et overskudd i selskapsregnskapet på kr 14 160 980 og et overskudd i konsernregnskapet på kr 14 709 434. Årsregnskapet består av:

- selskapsregnskapet, som består av balanse per 31. desember 2020, resultatregnskap og kontantstrømoppstilling for regnskapsåret avsluttet per denne datoen og noteopplysninger, herunder et sammendrag av viktige regnskapsprinsipper, og
- konsernregnskapet, som består av balanse per 31. desember 2020, resultatregnskap og kontantstrømoppstilling for regnskapsåret avsluttet per denne datoen og noteopplysninger, herunder et sammendrag av viktige regnskapsprinsipper.

Etter vår mening:

- er årsregnskapet avgitt i samsvar med lov og forskrifter
- gir det medfølgende selskapsregnskapet et rettviseende bilde av den finansielle stillingen til Slakteriet Holding AS per 31. desember 2020 og av selskapets resultater og kontantstrømmer for regnskapsåret som ble avsluttet per denne datoen i samsvar med regnskapslovens regler og god regnskapsskikk i Norge.
- gir det medfølgende konsernregnskapet et rettviseende bilde av den finansielle stillingen til konsernet Slakteriet Holding AS per 31. desember 2020 og av konsernets resultater og kontantstrømmer for regnskapsåret som ble avsluttet per denne datoen i samsvar med regnskapslovens regler og god regnskapsskikk i Norge.

### Grunnlag for konklusjonen

Vi har gjennomført revisjonen i samsvar med lov, forskrift og god revisjonsskikk i Norge, herunder de internasjonale revisjonsstandardene International Standards on Auditing (ISA-ene). Våre oppgaver og plikter i henhold til disse standardene er beskrevet i Revisors oppgaver og plikter ved revisjon av årsregnskapet. Vi er uavhengige av selskapet og konsernet slik det kreves i lov og forskrift, og har overholdt våre øvrige etiske forpliktelser i samsvar med disse kravene. Etter vår oppfatning er innhentet revisjonsbevis tilstrekkelig og hensiktsmessig som grunnlag for vår konklusjon.

### Øvrig informasjon

Ledelsen er ansvarlig for øvrig informasjon. Øvrig informasjon omfatter informasjon i årsrapporten bortsett fra årsregnskapet og den tilhørende revisjonsberetningen.

Vår uttalelse om revisjonen av årsregnskapet dekker ikke øvrig informasjon, og vi attesterer ikke den øvrige informasjonen.

I forbindelse med revisjonen av årsregnskapet er det vår oppgave å lese øvrig informasjon med det formål å vurdere hvorvidt det foreligger vesentlig inkonsistens mellom øvrig informasjon og årsregnskapet, kunnskap vi har opparbeidet oss under revisjonen, eller hvorvidt den tilsynelatende inneholder vesentlig feilinformasjon.

Deloitte AS and Deloitte Advokatfirma AS are the Norwegian affiliates of Deloitte NWE LLP, a member firm of Deloitte Touche Tohmatsu Limited ("DTTL"), its network of member firms, and their related entities. DTTL and each of its member firms are legally separate and independent entities. DTTL (also referred to as "Deloitte Global") does not provide services to clients. Please see [www.deloitte.no](http://www.deloitte.no) for a more detailed description of DTTL and its member firms.

Registrert i Foretaksregisteret Medlemmer av  
Den norske Revisorforening  
Organisasjonsnummer: 980 211 282

© Deloitte AS

Penneo Dokumentnøkkel: H5ZC2-CGIT0-FE55G-204DD-YNEFL-G6C4P



## Deloitte.

side 2  
Uavhengig revisors beretning –  
Slakteriet Holding AS

Dersom vi konkluderer med at den øvrige informasjonen inneholder vesentlig feilinformasjon er vi pålagt å rapportere det. Vi har ingenting å rapportere i så henseende.

### *Styrets og daglig leders ansvar for årsregnskapet*

Styret og daglig leder (ledelsen) er ansvarlig for å utarbeide årsregnskapet i samsvar med lov og forskrifter, herunder for at det gir et rettviseende bilde i samsvar med regnskapslovens regler og god regnskapsskikk i Norge. Ledelsen er også ansvarlig for slik intern kontroll som den finner nødvendig for å kunne utarbeide et årsregnskap som ikke inneholder vesentlig feilinformasjon, verken som følge av misligheter eller utilsiktede feil.

Ved utarbeidelsen av årsregnskapet er ledelsen ansvarlig for å ta standpunkt til selskapets og konsernets evne til fortsatt drift, og på tilbørlig måte å opplyse om forhold av betydning for fortsatt drift. Forutsetningen om fortsatt drift skal legges til grunn for årsregnskapet så lenge det ikke er sannsynlig at virksomheten vil bli avviklet.

### *Revisors oppgaver og plikter ved revisjonen av årsregnskapet*

Vårt mål med revisjonen er å oppnå betryggende sikkerhet for at årsregnskapet som helhet ikke inneholder vesentlig feilinformasjon, verken som følge av misligheter eller utilsiktede feil, og å avgi en revisjonsberetning som inneholder vår konklusjon. Betryggende sikkerhet er en høy grad av sikkerhet, men ingen garanti for at en revisjon utført i samsvar med lov, forskrift og god revisjonsskikk i Norge, herunder ISA-ene, alltid vil avdekke vesentlig feilinformasjon som eksisterer. Feilinformasjon kan oppstå som følge av misligheter eller utilsiktede feil. Feilinformasjon blir vurdert som vesentlig dersom den enkeltvis eller samlet med rimelighet kan forventes å påvirke økonomiske beslutninger som brukerne foretar basert på årsregnskapet.

Som del av en revisjon i samsvar med lov, forskrift og god revisjonsskikk i Norge, herunder ISA-ene, utøver vi profesjonelt skjønn og utviser profesjonell skepsis gjennom hele revisjonen. I tillegg:

- identifiserer og anslår vi risikoen for vesentlig feilinformasjon i regnskapet, enten det skyldes misligheter eller utilsiktede feil. Vi utformer og gjennomfører revisjonshandlinger for å håndtere slike risikoer, og innhenter revisjonsbevis som er tilstrekkelig og hensiktsmessig som grunnlag for vår konklusjon. Risikoen for at vesentlig feilinformasjon som følge av misligheter ikke blir avdekket, er høyere enn for feilinformasjon som skyldes utilsiktede feil, siden misligheter kan innebære samarbeid, forfalskning, bevisste utelatelser, uriktige fremstillinger eller overstyring av internkontroll.
- opparbeider vi oss en forståelse av den interne kontroll som er relevant for revisjonen, for å utforme revisjonshandlinger som er hensiktsmessige etter omstendighetene, men ikke for å gi uttrykk for en mening om effektiviteten av selskapets og konsernets interne kontroll.
- evaluerer vi om de anvendte regnskapsprinsippene er hensiktsmessige og om regnskapsestimatene og tilhørende noteopplysninger utarbeidet av ledelsen er rimelige.
- konkluderer vi på hensiktsmessigheten av ledelsens bruk av fortsatt drift-forutsetningen ved avleggelsen av regnskapet, basert på innhentede revisjonsbevis, og hvorvidt det foreligger vesentlig usikkerhet knyttet til hendelser eller forhold som kan skape tvil av betydning om selskapets og konsernets evne til fortsatt drift. Dersom vi konkluderer med at det eksisterer vesentlig usikkerhet, kreves det at vi i revisjonsberetningen henleder oppmerksomheten på tilleggsopplysningene i regnskapet, eller, dersom slike tilleggsopplysninger ikke er tilstrekkelige, at vi modifierer vår konklusjon om årsregnskapet og årsberetningen. Våre konklusjoner er basert på revisjonsbevis innhentet inntil datoen for revisjonsberetningen. Etterfølgende hendelser eller forhold kan imidlertid medføre at selskapet og konsernet ikke fortsetter driften.

Penneo Dokumentnøkkel: H5ZC2-CGIT0-FE5SG-204DD-YNEFL-G6C4P



**Deloitte.**

side 3  
Uavhengig revisors beretning –  
Slakteriet Holding AS

- evaluerer vi den samlede presentasjonen, strukturen og innholdet, inkludert tilleggsopplysningene, og hvorvidt årsregnskapet representerer de underliggende transaksjonene og hendelsene på en måte som gir et rettviseende bilde.
- innhenter vi tilstrekkelig og hensiktsmessig revisjonsbevis vedrørende den finansielle informasjonen til enhetene eller forretningsområdene i konsernet for å kunne gi uttrykk for en mening om det konsoliderte regnskapet. Vi er ansvarlige for å lede, følge opp og gjennomføre konsernrevisjonen. Vi alene er ansvarlige for vår revisjonskonklusjon.

Vi kommuniserer med dem som har overordnet ansvar for styring og kontroll blant annet om det planlagte omfanget av revisjonen og til hvilken tid revisjonsarbeidet skal utføres. Vi utveksler også informasjon om forhold av betydning som vi har avdekket i løpet av revisjonen, herunder om eventuelle svakheter av betydning i den interne kontrollen.

#### **Uttalelse om andre lovmessige krav**

##### *Konklusjon om årsberetningen*

Basert på vår revisjon av årsregnskapet som beskrevet ovenfor, mener vi at opplysningene i årsberetningen om årsregnskapet, forutsetningen om fortsatt drift og forslaget til resultatdisponering er konsistente med årsregnskapet og i samsvar med lov og forskrifter.

##### *Konklusjon om registrering og dokumentasjon*

Basert på vår revisjon av årsregnskapet som beskrevet ovenfor, og kontrollhandlinger vi har funnet nødvendig i henhold til internasjonal standard for attestasjonsoppdrag (ISAE) 3000 «Attestasjonsoppdrag som ikke er revisjon eller forenklet revisorkontroll av historisk finansiell informasjon», mener vi at ledelsen har oppfylt sin plikt til å sørge for ordentlig og oversiktlig registrering og dokumentasjon av selskapets regnskapsopplysninger i samsvar med lov og god bokføringskikk i Norge.

Florø, 24. februar 2021  
Deloitte AS

**Rune Norstrand Olsen**  
Statsautorisert revisor

Penneo Dokumentnøkkel: H5ZC2-CGIT0-FE55G-204DD-YNEFL-G6C4P



# PENNEO

Signaturene i dette dokumentet er juridisk bindende. Dokument signert med "Penneo"™ - sikker digital signatur.  
De signerende parter sin identitet er registrert, og er listet nedenfor.

"Med min signatur bekrefter jeg alle datoer og innholdet i dette dokument."

## Rune Norstrand Olsen

Statsautorisert revisor

På vegne av: Deloitte AS

Serienummer: 9578-5998-4-1061403

IP: 178.249.xxx.xxx

2021-03-02 13:56:27Z



Penneo Dokumentnøkkel: H5ZC2-CGIT0-FE55G-204DD-YNEFL-G6C4P

Dokumentet er signert digitalt, med **Penneo.com**. Alle digitale signatur-data i dokumentet er sikret og validert av den datamaskin-utregnede hash-verdien av det opprinnelige dokument. Dokumentet er låst og tids-stemplet med et sertifikat fra en betrodd tredjepart. All kryptografisk bevis er integrert i denne PDF, for fremtidig validering (hvis nødvendig).

### Hvordan bekrefter at dette dokumentet er originalen?

Dokumentet er beskyttet av ett Adobe CDS sertifikat. Når du åpner dokumentet i

Adobe Reader, skal du kunne se at dokumentet er sertifisert av **Penneo e-signature service <penneo@penneo.com>**. Dette garanterer at innholdet i dokumentet ikke har blitt endret.

Det er lett å kontrollere de kryptografiske beviser som er lokalisert inne i dokumentet, med Penneo validator - <https://penneo.com/validate>

## Slakteriet Holding AS

ÅRSBERETNING FOR 2020



### 1. Aktivitet

Morselskapets virksomhet er lokalisert i Florø i Kinn kommune. Aktiviteten består i forvaltning av selskapets investeringer samt å yte finansiell bistand til selskaper der Slakteriet Holding AS er hovedaksjonær. Slakteriet Holding AS ble etablert i 2011.

Konsernet består av Slakteriet Holding AS, Slakteriet Eiendom AS, Slakteriet AS og Slakteriet Brekke AS. Konsernets virksomhet er knyttet til slaktning og prosessering av oppdrettsfisk. Slakteriet Brekke AS er lokalisert i Gulen kommune. Øvrige konsernselskaper er hjemmehørende i Kinn kommune.

Aksjene i Slakteriet Holding AS eies av Stabben Holding AS med 40 %, Nyborg Industrier AS med 23,55 % og resten av aksjene er eid av ansatte eller tidligere ansatte i Slakteriet AS eller Slakteriet Brekke AS.

Generalforsamlingen i selskapet besluttet i 2020 strategisk å på sikt samle all slaktning av laks og ørret til et nytt slakteri i Florø. Det planlegges alternativ aktivitet, så som kveiteslaktning og -bearbeiding ved Slakteriet Brekke. Det ble besluttet å utarbeide et prospekt for et nytt slakteri med filetavdeling med det formål å innhente tilstrekkelig kapital hos interne og eksterne investorer.

## **2. Fortsatt drift**

Forutsetning om fortsatt drift er lagt til grunn for morselskapets årsregnskap, og det er styrets vurdering at vilkårene for dette er til stede.

Konsernets økonomiske stilling vurderes som god. Gruppen har på konsolidert nivå god egenkapitaldekning og tilgang på finansiering/kreditter som sikrer gjennomføring av planlagte investeringer og drift inneværende år. Samtlige bedrifter i konsernet har derfor avlagt sine regnskaper under forutsetning om fortsatt drift.

Etter 12. mars 2020 ble det i forbindelse med pandemien av covid-19 viruset innført strenge smittevernstiltak i konsernet. Frem til nå har det ikke vært behov for å søke støtteordninger for bedriften ei konsernet. Tiltakene har ikke påvirket vår drift eller regnskap i betydelig negativ forstand. Et smitteutbrudd blant våre ansatte kan innebære en risiko for drift på kort sikt.

## **3. Finansiell risiko**

Selskapets finansielle risiko vurderes som lav. Behovet for valutasikring vurderes ved eventuelt større innkjøp i euro. Konsernets lån er i lokal valuta.

Selskapets styre og generalforsamling har vedtatt å få utredet mulighetene for finansiering og bygging av nytt slakte- og filetanlegg i Florø. En har i 2021 iverksatt arbeidet med innhenting av egen- og fremmedkapital til dette prosjektet, og en realisering av tiltaket er avhengig av en fullfinansiering på tilfredsstillende betingelser. Selskapet har inngått en opsjonsavtale som sikrer tomteareal til et nytt industrianlegg, men har ikke påtatt seg økonomiske forpliktelser av betydning i relasjon til den refererte investeringsplanen.

Kredittrisikoen på kunder anses begrenset, så også likviditetsrisikoen.



#### 4. Arbeidsmiljø

Morselskapet leier ut ledere og administrativt personell til Slakteriet AS og Slakteriet Brekke AS. Til sammen 12 personer, 7 menn og 5 kvinner. Fra 2021 er det opprettet to nye stillinger som HR-sjef og Produksjonssjef. Arbeidsmiljøet er godt. Sykefravær registreres i selskapene de ansatte er leid ut til, henholdsvis Slakteriet AS og Slakteriet Brekke AS.



Konsernet hadde per 31.12.20 85 årsverk i konsernet, av de 28 som innleid arbeidskraft, hovedsakelig ved Slakteriet AS. Arbeidsmiljøet i konsernet er godt. Det har ikke vært alvorlige skadetilfeller eller arbeidsulykker i konsernet i 2020. Sykefraværet for hele konsernet er på 6,50 %, hvorav korttidsfraværet utgjorde 2,07 %. Det jobbes fremdeles aktivt med å redusere sykefraværet, og det er satt i verk en rekke tiltak med tanke på å redusere langtidsfraværet. Bedriften har gode rutiner for oppfølging av fravær.

Konsernets bedrifter drives i samsvar med aktuelle lovkrav til fysisk arbeidsmiljø.



#### 5. Ytre miljø

Morselskapets aktivitet vil ikke kunne påføre det ytre miljøet skade.

Konsernets aktivitet i regi av Slakteriet AS og Slakteriet Brekke AS kan påføre det ytre miljøet skade. Slik miljøskade kan for eksempel forårsakes av utslipp, bruk av kjemikalier eller rømming av fisk fra bedriftenes ventemærdanlegg. Selskapets drift er imidlertid tilpasset de reguleringer som offentlige

myndigheter har utarbeidet for lakseslakterier. Gjennom bruk av moderne utstyr og gode arbeidsprosedyrer arbeider konsernet aktivt for at det ikke skal oppstå situasjoner som medfører miljøskade.


Både ved Slakteriet AS og Slakteriet Brekke AS er renseanleggene for prosessvann oppgradert ila 2020. Det er også tilrettelagt for mottak fisk uten bruk av ventemerder. Slakteriet AS har søkt og fått tildelt støtte fra Enova for bedre utnyttelse av spillvarme og mer energieffektiv styring av frysetuneller.

## **6. Likestilling**

Likebehandling av menn og kvinner er ivaretatt i konsernets generelle personalpolitikk og arbeidsavtaler. Det forekommer heller ikke diskriminering av arbeidstakere med basis i rase/etnisitet.

Konsernet sysselsetter 45 % kvinner. I 2020 er det benyttet 28 årsverk som innleid bemanning. Det er per nå ikke kvinner i selskapets styre. Administrerende Direktør er kvinne.

Det vil ikke bli iverksatt spesielle tiltak knyttet til likestilling i regi av morselskapet eller andre konsernbedrifter inneværende år.



## **7. Andre forhold – utvikling.**

Konsernet oppnådde ca samme slaktevolumet i 2020 som i 2019, en liten nedgang fra 37 923 tonn til 37 156 tonn. Dette er noe høyere enn forventningene for 2020.

Driftsinntektene til konsernet gikk opp fra MNOK 190 i 2019 til MNOK 191 i 2020. Det ble frosset inn 8 914 tonn, noe som tilsvarer 24,0 % av totalvolumet.

Driftsresultatet i konsernet hadde en nedgang fra MNOK 23,56 i 2019 til MNOK 19,91 i 2020.



Tabellen viser hvordan tilleggsaktiviteten varierer fra år til år. Markedstilgang og priser på laks og ørret påvirker i stor grad aktiviteten.

Årstall	Volum t	% fly pakking	% frys
2014	32 262	6,5	32,6
2015	27 590	8,7	25,6
2016	29 123	12,0	22,0
2017	31 606	9,0	30,5
2018	27 157	9,3	25,3
2019	37 923	10,1	24,9
2020	37 156	10,5	24,0

Fordeling av slaktevolum mellom selskapene er 12 259 t ved Slakteriet Brekke AS og 25 663 t ved Slakteriet AS i 2019. I 2020 oppnådde Slakteriet Brekke AS 11 816 t, mens Slakteriet AS slaktet 25 338 t

Lønnsomheten viser en nedgang fra 2019 til 2020. Som forventet da vi ikke har justert slakteprisene.

For 2021 venter vi et volum som på ca 37 000 t, med omtrent den samme fordeling mellom fersk/frys/tilleggsaktivitet. Det forventes tilsvarende eller noe lavere inntjening i 2021 da slakteprisene ikke er justert.

Konsernets egenkapital utgjorde MNOK 67,700 pr 31.12.20, og dette tilsvarer en egenkapitalandel på 41,0 %.

## 8. Resultatdisponering


Styret foreslår at selskapets overskudd, NOK 14.160.980 disponeres slik:

Avsatt til utbytte	NOK 7.500.000
Avsatt til annen egenkapital	NOK 6.660.980


Florø, 24/2-21



Jan Helge Dale  
Styreleder



Leiv Slagstad  
Styremedlem



Ole Johan Eilertsen  
Styremedlem



Kristin Bergstøl Hansen  
Adm.direktør



## Slakteriet Holding AS

2020

Årsregnskapet er satt opp i samsvar med Regnskapsloven av 1998 og god norsk regnskapskikk. Selskapet følger reglene som gjelder for små foretak.

### Inntekter og kostnader.

Inntekter bokføres etter hvert som de opptjenes. Dette innebærer at inntektsføring ved salg av varer og tjenester skjer på leveringstidspunktet. Kostnader føres/periodiseres i samme periode som tilhørende inntekt.

### Hovedregel for vurdering og klassifisering av eiendeler og gjeld

Eiendeler bestemt til varig eie eller bruk er klassifisert som anleggsmidler. Andre eiendeler er klassifisert som omløpsmidler. Fordringer som skal tilbakebetales innen ett år er uansett klassifisert som omløpsmidler. Ved klassifisering av gjeld er analoge kriterier lagt til grunn.

Anleggsmidler vurderes til anskaffelseskost, men nedskrives til virkelig verdi når verdifallet forventes ikke å være forbigående. Anleggsmidler med begrenset økonomisk levetid avskrives planmessig. Langsiktig gjeld balanseføres til nominelt beløp på etableringstidspunktet.

Eiendeler som er tilknyttet varekretsløpet er klassifisert som omløpsmidler.

Omløpsmidler vurderes til laveste av anskaffelseskost og virkelig verdi. Kortsiktig gjeld balanseføres til nominelt beløp på etableringstidspunktet.

### Aksjer

#### Aksjer i datterselskap

Aksjer balanseføres til anskaffelseskost. Investeringene blir nedskrevet til virkelig verdi dersom verdifallet ikke er forbigående. Mottatt utbytte og andre utdelinger fra slike selskaper inntektsføres som finansinntekt. I den grad slike utdelinger overstiger tilbakeholdt resultat i selskapet etter oppkjøpet, anses det overskytende som tilbakebetaling av den opprinnelige investering.

### Fordringer

Kundefordringer og andre fordringer oppføres til pålydende, med fradrag for eventuell tapsavsetning.

### Skatter

Skatter kostnadsføres når de påløper, det vil si at skattekostnaden er knyttet til det regnskapsmessige resultat før skatt.

Skattekostnaden består av betalbar skatt (skatt på årets skattepliktige inntekt) og endring i netto utsatt skatt. Skattekostnaden fordeles på ordinært resultat og resultat av ekstraordinære poster, dersom dette er aktuelt. Utsatt skatt er beregnet med 22% på grunnlag av de midlertidige forskjellene som eksisterer mellom regnskapsmessige og skattemessige verdier, samt eventuelt ligningsmessig underskudd til fremføring ved utgangen av regnskapsåret.

### Regnskapsføring av konsernkontoordning

Datterselskapers trekk og innskudd under konsernkontoordning etablert i regi av Slakteriet Holding AS regnskapsføres som hhv fordringer på og gjeld til datterselskaper. Konsernets samlede nettoengasjementet med banken framkommer dermed direkte i morselskapets balanse.

## Note 2 - Konsernforhold

Slakteriet Holding AS eier samtlige aksjer i Slakteriet AS, Slakteriet Eiendom AS og Slakteriet Brekke AS. Slakteriet AS og Slakteriet Brekke AS driver virksomhet knyttet til slaktning og pakking av oppdrettsfisk. Slakteriet Eiendom AS eier fabrikkanlegg og utstyr lokalisert i Florø, der Slakteriet AS er leietaker.

Det er utarbeidet konsernregnskap for Slakteriet Holding AS og dets datterselskaper.



## Slakteriet Holding AS 2020

### Note 3 - Lønn og godtgjørelser

#### Lønnskostnader mm.

	2020	2019
Lønninger/styreehonorar	9 391 903	9 757 992
Folketrygdavgift	1 014 840	1 129 130
Pensjonskostnader	991 620	956 947
Andre personalkostnader	113 054	34 852
<b>Lønnskostnader</b>	<b>11 511 418</b>	<b>11 878 922</b>

Slakteriet Holding AS har i 2020 sysselsatt 12 årsverk.

Det er betalt lønn og annen godtgjørelse til daglig leder med kr 1 163 519,-

Obligatorisk tjenestepensjonsordning er opprettet i samsvar med gjeldende lovkrav.

Styreehonorar er utbetalt med kr 475 000,-, av dette kr 250 000,- til styrets leder.

#### Revisor

Honorar til revisor er kostnadsført med kr 23 500,- av dette er kr 3 450 bistand.

### Note 4 - Aksjekapital, egenkapital

Aksjekapitalen er på kr 774 000, fordelt på 25 800 aksjer. Alle aksjene er pålydende kr 30, og en aksje gir en stemme på generalforsamlingen. Aksjene er fordelt slik som framgår i tabellen nedenfor:

Stabben Holding AS	10 320
Nyborg Industrier AS	6 075
Geir Rindheim	2 000
Atle Ludviksen	1 600
Knut Strømsnes	813
Line Smørdal	800
Håkon Vadøy	800
Halldis Veiesund	400
Ove Agledal	400
Anne Grete Steindal	400
Therese Holme	400
Morris Kamara	400
Aud Rindheim	400
Maria Kvalheim	375
Sofie Standal	350
Kristin Bergstøl Hansen	75
Hillborg Kristensen	50
Aivaras Venslauskas	50
Sirangini Ravikumar	37
Terje Oppedal	30
Ravikumar Navaratnam	25
<b>Totalt</b>	<b>25 800</b>

Selskapets daglige leder Kristin Bergstøl Hansen eier 75 av aksjene og styremedlem Ole Eilertsen eier samtlige aksjer i Nyborg Industrier AS.



## Slakteriet Holding AS 2020

### Årets endring i egenkapitalen:

Selskap	Aksje kapital	Overkurs	Annen EK	Totalt
Egenkapital 31.12.2019	774 000	894 280	40 377 217	42 045 497
Tilleggsutbytte			-1 530 000	-1 530 000
Resultat			14 160 980	14 160 980
Avsatt utbytte			-7 500 000	-7 500 000
<b>Egenkapital 31.12.20</b>	<b>774 000</b>	<b>894 280</b>	<b>45 508 197</b>	<b>47 176 477</b>

### Note 5 - Skatt

	01.01 - 31.12 2020	01.01 - 31.12 2019
<b>Betalbar skatt fremkommer slik:</b>		
Ordinært resultat før skattekostnad	18 155 102	21 585 014
Permanente forskjeller	0	495
Grunnlag betalbar skatt	18 155 102	21 585 509
Skatt 22%	3 994 122	4 748 812

### Årets skattekostnad er sammensatt slik:

	2020	2019
Betalbar skatt	3 994 122	4 748 812
Resultatført skattekostnad	3 994 122	4 748 812

### Note 6 - Aksjer

Selskap	Prosentandel eiet	Kostpris	Balanseført verdi	Selskapets resultat 2020	Selskapets egenkapital 31.12.20
<b>Datterselskap</b>					
Slakteriet AS	100 %	5 515 000	11 825 569	8 782 038	4 356 192
Slakteriet Eiendom AS	100 %	13 030 239	17 250 749	2 189 878	33 967 219
Slakteriet Brekke AS	100 %	542 816	542 816	3 535 266	11 819 378
Sum datterselskap		19 088 055	29 619 134	14 507 182	50 142 789

### Note 7 - Fordringer og gjeld

Selskapet har ikke fordringer som forfaller senere enn ett år etter utgangen av regnskapsåret, eller gjeld som skal gjøres opp senere enn 5 år etter utgangen av 2020. Posten "Fordringer på konsernselskap" representerer krav på Slakteriet Brekke AS med kr 5 690 334, Slakteriet Eiendom AS kr 14 974 422,- og Slakteriet AS kr 12 015 124,- herav inngår konsernbidrag for 2020 med totalt kr 17 895 805.

Posten "Gjeld til konsernselskap" er forklart ved at datterselskaper har innskudd på konsernkontoordning etablert i regi av Slakteriet Holding AS. Slakteriet AS har innskudd på kr 21 028 697,-. Se også note 8 vedrørende konsernkontoordning.



## Slakteriet Holding AS 2020

### Note 8 - Pantstillelser og garantiansvar

Bokført verdi av eiendeler stilt som sikkerhet for selskapets gjeld og konsernets driftskreditt 1):

Aksjer i datterselskap	29 619 134	29 619 134
Fordringer	32 679 881	32 292 553
<b>Sum</b>	<b>62 299 015</b>	<b>61 911 687</b>

Selskapet har etablert en konsernkontoordning der også datterselskapene Slakteriet Brekke AS, Slakteriet AS og Slakteriet Eiendom AS deltar. Det er etablert gjennomgående pant i alle konsernselskaper for det samla ansvaret under kredittordningen.

Konsernet har et samla engasjement med sin bankforbindelse på ca MNOK 51,4, herav driftskreditt med ramme på MNOK 20. Pr 31.12.20 er kredittrammen ikke benyttet.

### Note 9 - Bundne midler

	31.12.2020	31.12.2019
Deponert sikkerhet for Skattetrekk	603 884	742 594
<b>Sum</b>	<b>603 884</b>	<b>742 594</b>

### Kontantstrømanalyse

	2020	2019
<b>Kontantstrømmer fra operasjonelle aktiviteter</b>		
Resultat før skattekostnad	18 155 102	21 585 014
Betalt skatt	-4 748 812	0
Endring i fordringer	-22 295 848	-21 829 393
Endring i kortsiktig gjeld og tidsavgrensningsposter	-11 266 061	24 908 473
<b>Netto kontantstrøm fra operasjonelle aktiviteter</b>	<b>-20 155 619</b>	<b>24 664 094</b>
<b>Kontantstrømmer fra finansieringsaktiviteter</b>		
Innbetalt konsernbidrag	21 195 826	3 895 901
Betalt utbytte	-9 030 000	0
Opptrekk/nedbetalt kassekreditt	0	-1 348 086
<b>Netto kontantstrøm fra finansieringsaktiviteter</b>	<b>12 165 826</b>	<b>2 547 815</b>
<b>Netto endring i kontanter og kontantekvivalenter</b>	<b>-7 989 793</b>	<b>27 211 909</b>
Beholdning av kontanter og bankinnskudd ved periodens begynnelse (01.01.)	27 703 339	491 429
<b>Beholdning av kontanter og kontantekvivalenter periodens slutt</b>	<b>19 713 547</b>	<b>27 703 339</b>



## Slakteriet Holding AS - konsernregnskap

Noter for 2020

### Note 1 - Regnskapsprinsipper

Årsregnskapet består av resultatregnskap, balanse og noteopplysninger og er avlagt i samsvar med regnskapsloven og god regnskapspraksis. Faktiske tall ikke er tilgjengelige på tidspunkt for regnskapsavleggelsen, tilsier god regnskapspraksis at ledelsen beregner et best mulig estimert bruk i resultatregnskap og balanse. Det kan fremkomme avvik mellom estimerte og faktiske tall.

Ved anvendelse av regnskapsprinsipper og presentasjon av transaksjoner og andre forhold, legges det vekt på økonomiske realiteter, i juridisk form. Betingede tap som er sannsynlige og kvantifiserbare, kostnadsføres.

#### **Regnskapsprinsipper for vesentlige regnskapsposter**

Årsregnskapet er basert på de grunnleggende prinsipper om historisk kost, sammenlignbarhet, fortsatt drift, kongruens og forsiktighet. Transaksjoner regnskapsføres til verdien av vederlaget på transaksjonstidspunktet. Inntekter resultatføres når de er opptjent og kostnader sammenstilles med opptjente inntekter.

#### **Kortsiktige fordringer og kortsiktig gjeld**

Eiendeler og gjeld som knytter seg til varekretsløpet og poster som forfaller til betaling innen ett år etter balansedagen, er klassifisert som omløpsmidler eller kortsiktig gjeld. Vurdering av omløpsmidler/kortsiktig gjeld skjer til laveste/høyeste verdi av anskaffelseskost og markedverdi. For omløpsmidler er virkelig verdi salgsverdien på et fremtidig salgstidspunkt med fradrag for salgskostnader.

#### **Anleggsmidler**

Anleggsmidler er eiendeler anskaffet for langvarig eie og bruk. Immatrielle eiendeler og varige driftsmidler føres i balansen til anskaffelseskost og avskrives over estimert levetid. Dersom den virkelige verdien av et driftsmiddel er lavere enn bokført verdi, og dette skyldes årsaksforhold som antas å være forbigående, skrives driftsmiddelet ned til gjenvinnbart beløp. Gjenvinnbart beløp er det høyeste av netto salgsverdi og virkelig verdi i bruk er nåverdien av de fremtidige kontantstrømmene som eiendelen forventes å generere. Nedskrevet verdi reverseres dersom nedskrivning ikke lenger er tilstede.

#### **Varelager og varekostnad**

Beholdninger av varer vurderes til det laveste av kostpris og antatt salgspris.

#### **Fordringer**

Kundefordringer og andre fordringer er oppført til pålydende med fradrag for forventede tap. Avsetning for tap på fordringer er basert på vurdering av den enkelte fordring.

#### **Valuta**

Pengeposter i utenlandsk valuta er vurdert til kursen ved regnskapsårets slutt.

#### **Utsatt skatt og skattekostnad**

Utsatt skatt beregnes på bakgrunn av midlertidige forskjeller mellom regnskapsmessige og skattemessige verdier ved utgangen av regnskapsåret. Ved beregningen benyttes nominell skattesats. Positive og negative forskjeller vurderes mot hverandre innenfor samme tidsintervall. Skattefordel oppstår dersom en har midlertidige forskjeller som gir opphav til skattemessige fradrag i fremtiden. Årets skattekostnad i resultatregnskapet er endringer i utsatt skatt og utsatt skattefordel, sammen med betalbar skatt for inntektsåret korrigert for feil i tidligere års beregninger.

#### **Konsolideringsprinsipper**

Konsernregnskapet består av morselskapet og de selskaper hvor konsernet direkte eller indirekte har en eierandel på mer enn 50 prosent stemmeberettigede kapitalen og/eller har kontrollierende innflytelse.



## Slakteriet Holding AS - konsernregnskap

### Noter for 2020

Selskaper som er kjøpt i løpet av året, er konsolidert fra og med oppkjøpstidspunktet. Selskaper som er solgt i løpet av året, er konsolidert overdragelsestidspunktet. Konsernregnskapet er utarbeidet etter ensartede prinsipper, der datterselskapene følger samme regnskapsprinsipper som morselskapet. Alle vesentlige transaksjoner og mellomværende mellom selskaper i konsernet er eliminert. Ved kjøp av datterselskaper er kostprisen på aksjer i morselskapet mot egenkapitalen i datterselskapet på oppkjøpstidspunktet. Kostpris som overstiger balanseført verdi i datterselskapet henføres til identifiserbare eiendeler og forpliktelser slik at disse føres til virkelig verdi på oppkjøpstidspunktet. Eventuelt utover det som kan henføres til identifiserbare eiendeler og forpliktelser, balanseføres som goodwill. Hvis netto virkelig verdi på de identifiserbare eiendeler og forpliktelser overskrider vederlaget som er betalt, resultatføres det overskytende beløpet umiddelbart.

Ved trinnvis kjøp av datterselskaper legges verdien av eiendeler og forpliktelser på konserntableringstidspunktet til grunn. Senere kjøp av eierandeler i eksisterende datterselskaper vil ikke påvirke vurderingen av eiendeler eller forpliktelser, med unntak av goodwill, som berøres ved hvert kjøp.

### Note 2 – Konsernet

Slakteriet Holding AS eier samtlige aksjer i Slakteriet AS, Slakteriet Eiendom AS og Slakteriet Brekke AS. Konsernets aktivitet er knyttet til slaktning og prosessering av oppdrettsfisk. Med unntak av Slakteriet Brekke AS - som er lokalisert i Gulen - er konsernets bedrifter hjemmehørende i Kinn kommune.

### Note 3 – Lønnskostnader

#### Lønnskostnader mm.

	2020	2019
Lønninger	39 227 201	36 361 453
Folketrygdavgift	4 210 225	4 178 451
Pensjonskostnader	3 428 128	3 002 233
Andre ytelser	1 620 491	1 668 726
Innleid arbeidskraft	23 472 615	25 122 758
<b>Lønnskostnader</b>	<b>71 958 660</b>	<b>70 333 621</b>

Konsernet sysselsatte 85 årsverk i 2020, innleid personell medregnet.

Det er betalt lønn og annen godtgjørelse til daglig leder med NOK 1 163 519. Styrehonorar er utbetalt med NOK 475 000, av dette NOK 250 000 til styrets leder.

#### Revisor

Samlet honorar til revisor for konsernet utgjør NOK 179 615 eks. mva, av dette er NOK 3 450,- bistand.

#### Obligatorisk tjenestepensjon

Konsernet har etablert lovpålagt pensjonssparing for ansatte i samsvar med gjeldende regelverk.



## Slakteriet Holding AS - konsernregnskap

Noter for 2020

### Note 4 - Varer

	2020	2019
Emballasjemateriell	4 686 582	4 101 183
<b>Sum</b>	<b>4 686 582</b>	<b>3 365 067</b>

### Note 5 - Varige driftsmidler

	Tomt	Bygninger	Produksjons- utstyr	Kontor- utstyr	Sum
Anskaffelseskost 01.01	2 656 139	46 678 520	158 271 630	1 832 065	209 438 354
Tilgang kjøpte driftsmidler	4 450 000	26 143 514	13 782 263	376 635	44 752 412
Avgang	0				0
<b>Anskaffelseskost 31.12</b>	<b>7 106 139</b>	<b>72 822 034</b>	<b>172 053 893</b>	<b>2 208 700</b>	<b>254 190 766</b>
Mottatte offentlige tilskudd		-1 737 559	-2 462 441		-4 200 000
Akkumulerte nedskrivninger 31.12			-496 698		-496 698
Akkumulerte avskrivninger 31.12	0	-32 383 539	-92 412 389	-1 548 263	-126 344 191
<b>Bokført verdi pr. 31.12</b>	<b>7 106 139</b>	<b>38 700 936</b>	<b>76 682 365</b>	<b>660 437</b>	<b>123 149 877</b>
Herav bokført verdi av leasa driftsmidler			27 019 989		27 019 989
Resterende betalingsforpliktelse balanseførte leasingkontrakter			22 836 294		22 836 294
<b>Årets avskrivninger</b>		2 829 772	10 582 526	229 363	13 641 661
Økonomisk levetid		Inntil 15 år	4 - 6,5 år	4 år	
Avskrivningsplan		Lineær	Lineær	Lineær	



## Slakteriet Holding AS - konsernregnskap

Noter for 2020

### Note 6 – Aksjekapital, egenkapital

Aksjekapitalen er på NOK 774.000, fordelt på 25.800 aksjer. Alle aksjene er pålydende NOK 30, og en aksje gir en stemme på generalforsamlingen. Aksjene er fordelt slik som framgår i tabellen under:

Stabben Holding AS	10 320
Nyborg Industrier AS	6 075
Geir Rindheim	2 000
Atle Ludviksen	1 600
Knut Strømsnes	813
Line Smørdal	800
Håkon Vadøy	800
Haldis Veiesund	400
Ove Agledal	400
Anne Grete Steindal	400
Therese Holme	400
Morris Kamara	400
Aud Rindheim	400
Maria Kvalheim	375
Sofie Standal	350
Kristin Bergstøl Hansen	75
Hillborg Kristensen	50
Aivaras Venslauskas	50
Sirangini Ravikumar	37
Terje Oppedal	30
Ravikumar Navaratnam	25
<b>Totalt</b>	<b>25 800</b>

Selskapets daglige leder, Kristin Bergstøl Hansen, eier 75 av aksjene i Slakteriet Holding AS. Styremedlem Ole Eilertsen eier samtlige aksjer i Nyborg Industrier AS.

### Note 7 – Fordringer og gjeld

Konsernet har ikke balanseførte fordringer som forfaller til betaling senere enn ett år fra utgangen av regnskapsåret, av selskapets gjeld forfaller kr 1 983 714 etter 31.12.2025. Se også note 9 vedrørende lån, kreditter og pantstillelser.

I posten Andre kortsiktige fordringer inngår forventet krav på oppgjør fra skadevolder eller skadevolders forsikringsselskap med kr 2 millioner til dekning av egne utgifter etter rømming av fisk fra ventemerid i 2019.

### Note 8 – Skatt

	01.01 - 31.12	
	2020	2019
<b>Betalbar skatt fremkommer slik:</b>		
Ordinært resultat for skattekostnad	18 519 250	22 693 134
Permanente forskjeller	0	495
Endring midlertidige forskjeller	-364 148	124 485
Motregnet mot tidligere tap	0	-1 232 606
Grunnlag betalbar skatt	<b>18 155 102</b>	<b>21 585 508</b>
Skatt 22%	<b>3 994 122</b>	<b>4 748 812</b>
<b>Årets skattekostnad fremkommer slik:</b>		
Betalbar skatt på årets resultat	3 994 122	4 748 812
Brutto endring utsatt skatt	-184 306	243 787
<b>Årets totale skattekostnad</b>	<b>3 809 816</b>	<b>4 992 599</b>



## Slakteriet Holding AS - konsernregnskap

Noter for 2020

### Spesifikasjon av grunnlag for utsatt skatt/utsatt skattefordel:

Anleggsmidler	25 085 926	25 923 681
<b>Sum</b>	<b>25 085 926</b>	<b>25 923 681</b>
<b>Utsatt skatt/utsatt skattefordel</b>	<b>5 518 904</b>	<b>5 703 210</b>

### Note 9 - Bundne midler

	<u>31.12.2020</u>	<u>31.12.2019</u>
Deponert sikkerhet for skattetrekk	1 548 530	1 597 291

### Note 10 - Pantstillelser og garantiansvar

	<u>31.12.2020</u>	<u>31.12.2019</u>
<b>Bokført gjeld som er sikret ved pant og eiendomsforbehold:</b>		
Gjeld til kredittinstitusjoner (inkl. leasingkontrakter - se note 5)	54 219 615	25 287 595
<b>Sum</b>	<b>54 219 615</b>	<b>25 287 595</b>

### **Bokført verdi av eiendeler stilt som sikkerhet for pantesikret gjeld:**

Driftsmidler	123 149 877	92 039 125
Fordringer	15 559 980	13 165 248
Varelager	4 686 582	4 101 183
<b>Sum</b>	<b>143 396 439</b>	<b>109 305 556</b>

Konsernet har et samla engasjement med sin bankforbindelse på ca MNOK 51,4, herunder en driftskreditt med ramme på MNOK 20. Pr 31.12.20 er kreditten ikke benyttet.

### Note 11 - Egenkapital

Årets endring i egenkapital	Aksjekapital	Overkurs	Annen egenkapital	Sum
Egenkapital pr 01.01	774 000	894 280	60 352 419	62 020 699
Tilleggsutbytte			-1 530 000	-1 530 000
Årsresultat			14 709 434	14 709 434
Avsatt utbytte			-7 500 000	-7 500 000
<b>Egenkapital pr. 31.12</b>	<b>774 000</b>	<b>894 280</b>	<b>66 031 851</b>	<b>67 700 132</b>

### Note 12 - Hendelse etter balansedag

Selskapets styre og generalforsamling har vedtatt å få utredet mulighetene for finansiering og bygging av nytt slakte- og filetanlegg i Florø. En har i 2021 iverksatt arbeidet med innhenting av egen- og fremmedkapital til dette prosjektet, og en realisering av tiltaket er avhengig av en fullfinansiering på tilfredsstillende betingelser. Selskapet har inngått en opsjonsavtale som sikrer tomteareal til et nytt industrianlegg, men har ikke påtatt seg økonomiske forpliktelser av betydning i relasjon til den refererte investeringsplanen.



## Slakteriet Holding AS - konsernregnskap

Noter for 2020

### Kontantstrømanalyse

	2020	2 019
<b>Kontantstrømmer fra operasjonelle aktiviteter</b>		
Resultat før skattekostnad	18 519 250	22 693 134
Periodens betalte/refunderte skatt	-4 748 812	0
Ordinære avskrivninger	13 641 661	11 819 325
Endring i varelager	-585 399	-736 116
Endring i kundefordringer	401 871	-5 120
Endring andre fordringer	-2 796 603	-169 181
Endring i leverandørgjeld	-7 116 431	6 959 928
Endring i andre tidsavgrensingsposter	807 785	654 873
<b>Netto kontantstrøm fra operasjonelle aktiviteter</b>	<b>18 123 322</b>	<b>41 216 843</b>
<b>Kontantstrømmer fra investeringsaktiviteter</b>		
Innbetaling ved salg av varige driftsmidler	0	68 510
Leasingkontrakter - forskuddsbetaling	-1 172 668	0
Utbetalinger ved kjøp av varige driftsmidler	-35 978 056	-4 962 761
<b>Netto kontantstrøm fra investeringsaktiviteter</b>	<b>-37 150 724</b>	<b>-4 894 251</b>
<b>Kontantstrømmer fra finansieringsaktiviteter</b>		
Utbetalt utbytte	-9 030 000	0
Endring driftskreditt	0	-1 348 086
Nedbetaling leasingkontrakter	-5 690 974	-6 334 064
Netto endring langsiktig gjeld	25 848 638	-1 383 337
<b>Netto kontantstrøm fra finansieringsaktiviteter</b>	<b>11 127 664</b>	<b>-9 065 487</b>
<b>Netto endring i kontanter og kontantekvivalenter</b>	<b>-7 899 738</b>	<b>27 257 105</b>
Beholdning av kontanter og bankinnskudd ved periodens begynnelse (01.01.)	28 603 862	1 346 757
<b>Beholdning av kontanter og kontantekvivalenter periodens slutt</b>	<b>20 704 124</b>	<b>28 603 862</b>



kikk. Når  
estimat for

ikke bare

t.  
der

som  
virkelig

ffelseskost  
ker som ikke  
erdi i bruk.  
å årsak til

t på

nskapsåret.  
Utsatt  
består av

nt av den



idert frem til  
sipper som  
· elimineres  
genkapital i  
uell merverdi  
rvervede

jøp av  
egnes ved







