



## ÅRSREGNSKAPET FOR REGNSKAPSÅRET 2023 - GENERELL INFORMASJON

### Enheten

Organisasjonsnummer:	989 991 019
Organisasjonsform:	Aksjeselskap
Foretaksnavn:	AZIWELL HOLDING AS
Forretningsadresse:	Torgardstrøa 2 7093 TILLER

### Regnskapsår

Årsregnskapets periode:	01.01.2023 - 31.12.2023
-------------------------	-------------------------

### Konsern

Morselskap i konsern:	Ja
Konsernregnskap lagt ved:	Nei

### Regnskapsregler

Regler for små foretak benyttet:	Ja
Benyttet ved utarbeidelsen av årsregnskapet til selskapet:	Regnskapslovens alminnelige regler

### Årsregnskapet fastsatt av kompetent organ

Bekreftet av representant for selskapet:	Nils Ivar Klinge Iversen
Dato for fastsettelse av årsregnskapet:	21.05.2024

### Grunnlag for avgivelse

År 2023: Årsregnskapet er elektronisk innlevert  
År 2022: Tall er hentet fra elektronisk innlevert årsregnskap fra 2023

*Det er ikke krav til at årsregnskapet m.v. som sendes til Regnskapsregisteret er undertegnet. Kontrollen på at dette er utført ligger hos revisor/enhetens øverste organ. Sikkerheten ivaretas ved at innsender har rolle/rettighet for innsending av årsregnskapet via Altinn, og ved at det bekreftes at årsregnskapet er fastsatt av kompetent organ.*

Brønnøysundregistrene, 03.06.2025



## Resultatregnskap

Beløp i: NOK	Note	2023	2022
<b>RESULTATREGNSKAP</b>			
<b>Inntekter</b>			
Salgsinntekt		58 074 308	47 928 052
<b>Sum inntekter</b>		<b>58 074 308</b>	<b>47 928 052</b>
<b>Kostnader</b>			
Varekostnad		23 846 960	17 144 266
Lønnskostnad	1, 2, 3	11 162 240	6 637 310
Avskrivning på varige driftsmidler og immaterielle eiendeler	4	569 789	373 121
Annen driftskostnad		14 869 328	13 852 458
<b>Sum kostnader</b>		<b>50 448 317</b>	<b>38 007 155</b>
<b>Driftsresultat</b>		<b>7 625 991</b>	<b>9 920 897</b>
<b>Finansinntekter og finanskostnader</b>			
Annen renteinntekt		41 042	39 527
Annen finansinntekt		1 112 860	613 799
<b>Sum finansinntekter</b>		<b>1 153 902</b>	<b>653 326</b>
Annen rentekostnad		26 346	10 174
Annen finanskostnad		1 569 655	867 627
<b>Sum finanskostnader</b>		<b>1 596 001</b>	<b>877 801</b>
<b>Netto finans</b>		<b>-442 099</b>	<b>-224 475</b>
<b>Resultat før skattekostnad</b>		<b>7 183 892</b>	<b>9 696 422</b>
Skattekostnad	5	947 869	1 657 434
<b>Årsresultat</b>		<b>6 236 023</b>	<b>8 038 988</b>
<b>Overføringer og disponeringer</b>			
Annen egenkapital		6 236 023	8 038 989
<b>Sum overføringer og disponeringer</b>		<b>6 236 023</b>	<b>8 038 989</b>



## Balanse

Beløp i: NOK	Note	2023	2022
<b>BALANSE - EIENDELER</b>			
<b>Anleggsmidler</b>			
<b>Immaterielle eiendeler</b>			
Lisenser	4	589 143	501 696
Utsatt skattefordel		0	477 754
<b>Sum immaterielle eiendeler</b>		<b>589 143</b>	<b>979 450</b>
<b>Varige driftsmidler</b>			
Maskiner og anlegg	4	84 046	114 216
Driftsløsøre, inventar, verktøy, kontormaskiner, ol.	4	863 172	1 010 591
<b>Sum varige driftsmidler</b>		<b>947 218</b>	<b>1 124 807</b>
<b>Finansielle anleggsmidler</b>			
Investering i datterselskap	6	4 427 175	698 869
Lån til foretak i samme konsern	6	4 377 475	0
Andre langsiktige fordringer		27 510	11 790
<b>Sum finansielle anleggsmidler</b>		<b>8 832 160</b>	<b>710 659</b>
<b>Sum anleggsmidler</b>		<b>10 368 521</b>	<b>2 814 916</b>
<b>Omløpsmidler</b>			
<b>Varer</b>			
Varer	7	9 732 215	8 876 220
<b>Sum varer</b>		<b>9 732 215</b>	<b>8 876 220</b>
<b>Fordringer</b>			
Kundefordringer		1 440 860	6 000 548
Andre kortsiktige fordringer	8	4 078 459	2 504 667
Konsernfordringer	6	7 417 233	0
<b>Sum fordringer</b>		<b>12 936 552</b>	<b>8 505 215</b>
<b>Investeringer</b>			
Aksjer og andeler i foretak i samme konsern	6	0	0
<b>Sum investeringer</b>		<b>0</b>	<b>0</b>
<b>Bankinnskudd, kontanter og lignende</b>			



## Balanse

Beløp i: NOK	Note	2023	2022
Bankinnskudd, kontanter og lignende	9	3 898 971	10 097 876
<b>Sum bankinnskudd, kontanter og lignende</b>		<b>3 898 971</b>	<b>10 097 876</b>
<b>Sum omløpsmidler</b>		<b>26 567 738</b>	<b>27 479 311</b>
<b>SUM EIENDELER</b>		<b>36 936 259</b>	<b>30 294 227</b>

## BALANSE - EGENKAPITAL OG GJELD

### Egenkapital

#### Innskutt egenkapital

Aksjekapital	10	3 140 600	3 125 000
Overkurs	11	5 762 340	5 721 000
Ikke registrert kapitalforhøyelse	11	3 481 533	0
Annen innskutt egenkapital	11	0	0
<b>Sum innskutt egenkapital</b>		<b>12 384 473</b>	<b>8 846 000</b>

#### Opptjent egenkapital

Annen egenkapital	11	19 791 967	13 555 944
<b>Sum opptjent egenkapital</b>		<b>19 791 967</b>	<b>13 555 944</b>

#### Sum egenkapital

**32 176 440**      **22 401 944**

### Gjeld

#### Langsiktig gjeld

Utsatt skatt	5	7 458	0
<b>Sum avsetninger for forpliktelser</b>		<b>7 458</b>	<b>0</b>
<b>Annen langsiktig gjeld</b>		<b>0</b>	<b>0</b>
<b>Sum annen langsiktig gjeld</b>		<b>0</b>	<b>0</b>

#### Sum langsiktig gjeld

**7 458**      **0**

#### Kortsiktig gjeld

Leverandørgjeld		1 845 675	2 967 948
Betalbar skatt	5	462 657	439 119
Skyldige offentlige avgifter	9	1 073 308	459 116
Annen kortsiktig gjeld		1 370 720	4 026 099



## Balanse

<b>Beløp i: NOK</b>	<b>Note</b>	<b>2023</b>	<b>2022</b>
Sum kortsiktig gjeld		4 752 360	7 892 282
 Sum gjeld		 4 759 818	 7 892 282
 <b>SUM EGENKAPITAL OG GJELD</b>		 <b>36 936 258</b>	 <b>30 294 226</b>



## Brønnøysundregistrene

### ÅRSREGNSKAP FOR REGNSKAPSÅRET 2023 - GENERELL INFORMASJON

Journalnummer: 2024 639472

#### Enheten

Organisasjonsnummer: 989 991 019  
Organisasjonsform: Aksjeselskap  
Foretaksnavn: AZIWELL HOLDING AS  
Forretningsadresse: Sunnlandsvegen 2  
7032 TRONDHEIM

#### Regnskapsår

Årsregnskapets periode: 01.01.2023 - 31.12.2023

#### Konsern

Morselskap i konsern: Ja  
Konsernregnskap lagt ved: Nei

#### Regnskapsregler

Regler for små foretak benyttet: Ja  
Benyttet ved utarbeidelsen av  
årsregnskapet til selskapet: Regnskapslovens alminnelige regler

#### Årsregnskapet fastsatt av kompetent organ

Bekreftet av representant for selskapet: Nils Ivar Klinge Iversen  
Dato for fastsettelse av årsregnskapet: 21.05.2024

#### Revisjon

Årsregnskapet er utarbeidet av ekstern  
autorisert regnskapsfører: Ja  
Ekstern autorisert regnskapsfører har i  
løpet av regnskapsåret bistått ved den  
løpende regnskapsføringen eller utført  
andre tjenester for selskapet enn å  
utarbeide årsregnskapet: Ja

#### Grunnlag for avgivelse

År 2023: Årsregnskap er elektronisk innlevert.  
År 2022: Tall er hentet fra elektronisk innlevert årsregnskap fra 2023.

*Det er ikke krav til at årsregnskapet m.v. som sendes til Regnskapsregisteret er undertegnet. Kontrollen på at dette er utført ligger hos revisor/enhetens øverste organ. Sikkerheten ivaretas ved at innsender har rolle/rettighet for innsending av årsregnskapet via Altinn, og ved at det bekreftes at årsregnskapet er fastsatt av kompetent organ.*

Brønnøysundregistrene, 17.07.2024

---

Brønnøysundregistrene  
Postadresse: Postboks 900, 8910 Brønnøysund  
Telefon: 75 00 75 00  
E-post: firmapost@brreg.no Internett: www.brreg.no  
Organisasjonsnummer: 974 760 673



Organisasjonsnr: 989 991 019  
AZIWELL HOLDING AS

## RESULTATREGNSKAP

<b>Beløp i: NOK</b>	<b>Note</b>	<b>2023</b>	<b>2022</b>
<b>RESULTATREGNSKAP</b>			
<b>Inntekter</b>			
Salgsinntekt		58 074 308	47 928 052
<b>Sum inntekter</b>		<b>58 074 308</b>	<b>47 928 052</b>
<b>Kostnader</b>			
Varekostnad		23 846 960	17 144 266
Lønnskostnad	1, 2, 3	11 162 240	6 637 310
Avskrivning på varige driftsmidler og immaterielle eiendeler	4	569 789	373 121
Annen driftskostnad		14 869 328	13 852 458
<b>Sum kostnader</b>		<b>50 448 317</b>	<b>38 007 155</b>
<b>Driftsresultat</b>		<b>7 625 991</b>	<b>9 920 897</b>
<b>Finansinntekter og finanskostnader</b>			
Annen renteinntekt		41 042	39 527
Annen finansinntekt		1 112 860	613 799
<b>Sum finansinntekter</b>		<b>1 153 902</b>	<b>653 326</b>
Annen rentekostnad		26 346	10 174
Annen finanskostnad		1 569 655	867 627
<b>Sum finanskostnader</b>		<b>1 596 001</b>	<b>877 801</b>
<b>Netto finans</b>		<b>-442 099</b>	<b>-224 475</b>
<b>Resultat før skattekostnad</b>		<b>7 183 892</b>	<b>9 696 422</b>
Skattekostnad	5	947 869	1 657 434
<b>Årsresultat</b>		<b>6 236 023</b>	<b>8 038 988</b>
<b>Overføringer og disponeringer</b>			
Annen egenkapital		6 236 023	8 038 989
<b>Sum overføringer og disponeringer</b>		<b>6 236 023</b>	<b>8 038 989</b>



Organisasjonsnr: 989 991 019  
AZIWELL HOLDING AS

## BALANSE

<u>Beløp i: NOK</u>	<u>Note</u>	<u>2023</u>	<u>2022</u>
<b>BALANSE - EIENDELER</b>			
<b>Anleggsmidler</b>			
<b>Immaterielle eiendeler</b>			
Lisenser	4	589 143	501 696
Utsatt skattefordel		0	477 754
<b>Sum immaterielle eiendeler</b>		<b>589 143</b>	<b>979 450</b>
<b>Varige driftsmidler</b>			
Maskiner og anlegg	4	84 046	114 216
Driftsløsøre, inventar, verktøy, kontormaskiner, ol.	4	863 172	1 010 591
<b>Sum varige driftsmidler</b>		<b>947 218</b>	<b>1 124 807</b>
<b>Finansielle anleggsmidler</b>			
Investering i datterselskap	6	4 427 175	698 869
Lån til foretak i samme konsern	6	4 377 475	0
Andre langsiktige fordringer		27 510	11 790
<b>Sum finansielle anleggsmidler</b>		<b>8 832 160</b>	<b>710 659</b>
<b>Sum anleggsmidler</b>		<b>10 368 521</b>	<b>2 814 916</b>
<b>Omløpsmidler</b>			
<b>Varer</b>			
Varer	7	9 732 215	8 876 220
<b>Sum varer</b>		<b>9 732 215</b>	<b>8 876 220</b>
<b>Fordringer</b>			
Kundefordringer		1 440 860	6 000 548
Andre kortsiktige fordringer	8	4 078 459	2 504 667
Konsernfordringer	6	7 417 233	0
<b>Sum fordringer</b>		<b>12 936 552</b>	<b>8 505 215</b>
<b>Investeringer</b>			
Aksjer og andeler i foretak i samme konsern	6	0	0
<b>Sum investeringer</b>		<b>0</b>	<b>0</b>
<b>Bankinnskudd, kontanter og lignende</b>			
Bankinnskudd, kontanter og lignende	9	3 898 971	10 097 876
<b>Sum bankinnskudd, kontanter og lignende</b>		<b>3 898 971</b>	<b>10 097 876</b>



Sum omløpsmidler		26 567 738	27 479 311
<b>SUM EIENDELER</b>		<b>36 936 259</b>	<b>30 294 227</b>
<b>BALANSE - EGENKAPITAL OG GJELD</b>			
<b>Egenkapital</b>			
<b>Innskutt egenkapital</b>			
Aksjekapital	10	3 140 600	3 125 000
Overkurs	11	5 762 340	5 721 000
Ikke registrert kapitalforhøyelse	11	3 481 533	0
Annen innskutt egenkapital	11	0	0
<b>Sum innskutt egenkapital</b>		<b>12 384 473</b>	<b>8 846 000</b>
<b>Opptjent egenkapital</b>			
Annen egenkapital	11	19 791 967	13 555 944
<b>Sum opptjent egenkapital</b>		<b>19 791 967</b>	<b>13 555 944</b>
<b>Sum egenkapital</b>		<b>32 176 440</b>	<b>22 401 944</b>
<b>Gjeld</b>			
<b>Langsiktig gjeld</b>			
Utsatt skatt	5	7 458	0
Sum avsetninger for forpliktelse		7 458	0
Annen langsiktig gjeld		0	0
<b>Sum annen langsiktig gjeld</b>		<b>0</b>	<b>0</b>
<b>Sum langsiktig gjeld</b>		<b>7 458</b>	<b>0</b>
<b>Kortsiktig gjeld</b>			
Leverandørgjeld		1 845 675	2 967 948
Betalbar skatt	5	462 657	439 119
Skyldige offentlige avgifter	9	1 073 308	459 116
Annen kortsiktig gjeld		1 370 720	4 026 099
<b>Sum kortsiktig gjeld</b>		<b>4 752 360</b>	<b>7 892 282</b>
<b>Sum gjeld</b>		<b>4 759 818</b>	<b>7 892 282</b>
<b>SUM EGENKAPITAL OG GJELD</b>		<b>36 936 258</b>	<b>30 294 226</b>



Organisasjonsnr: 989 991 019  
AZIWELL HOLDING AS

NOTEOPPLYSNINGER - SELSKAP - alle poster oppgitt i hele tall

## Note

### Regnskapsprinsipper

Årsregnskapet er satt opp i samsvar med regnskapsloven og god regnskapsskikk for små foretak. Salgsinntekter Inntektsføring ved salg av varer skjer på leveringstidspunktet. Fakturering og inntektsføring av utleie av varer skjer i slutten av måneden for inneværende måned, på månedlig basis. Tjenester inntektsføres etter hvert som de leveres, hver måned, og faktureres umiddelbart på månedlig basis. Andelen av salgsinntekter som knytter seg til fremtidige serviceytelser, balanseføres som uopptjent inntekt ved salget og inntektsføres deretter i takt med levering av ytelsene. Tilskudd Tilskudd periodiseres regnskapsmessig etter de grunnleggende prinsippene for inntekts- og kostnadsføring. Det betyr at tilskudd inntektsføres samtidig med den inntekten det skal øke eller kostnaden det skal redusere. Investeringstilskudd inntektsføres i takt med avskrivningen av investeringen, driftstilskudd føres mot den kostnads- eller inntektspost tilskuddet relaterer seg til. Klassifisering og vurdering av balanseposter Anleggsmidler er eiendeler bestemt til varig eie eller bruk. Eiendeler som er knyttet til varekretsløpet er klassifisert som omløpsmidler. Fordringer klassifiseres som omløpsmidler hvis de forfaller til betaling innen ett år etter transaksjonsdagen. Tilsvarende klassifiseres gjeld som kortsiktig hvis gjelden forfaller til betaling innen ett år. Omløpsmidler vurderes til laveste av anskaffelseskost og virkelig verdi. Kortsiktig gjeld balanseføres til nominelt beløp på etableringstidspunktet. Anleggsmidler vurderes til anskaffelseskost. Varige anleggsmidler avskrives etter en fornuftig avskrivningsplan. Anleggsmidlene nedskrives til virkelig verdi ved verdifall som ikke forventes å være forbigående. Langsiktig gjeld med unntak av andre avsetninger balanseføres til nominelt beløp på etableringstidspunktet. Fordringer Kundefordringer og andre fordringer er oppført i balansen til pålydende etter fradrag for avsetning til forventet tap. Avsetning til tap gjøres på grunnlag av individuelle vurderinger av de enkelte fordringene. Varebeholdninger Lager av råvarer er verdsatt til lavest verdi av anskaffelseskost og virkelig verdi. Lager av tilvirkede (ferdigvarer) vurderes til variabel tilvirkningskost. Det foretas nedskrivning for påregnelig ukurans. Varige driftsmidler Varige driftsmidler balanseføres og avskrives over driftsmidlenes levetid dersom de har antatt levetid over 3 år og har en kostpris som overstiger kr 15 000. Direkte vedlikehold av driftsmidler kostnadsføres løpende under driftskostnader, mens påkostninger eller forbedringer tillegges driftsmidlets kostpris og avskrives i takt med driftsmidlet. Investeringer i datterselskap/tilknyttet selskap Kostmetoden er benyttet for investeringer i datterselskap/tilknyttet selskap. Utbytte er inntektsført samme år som det er avsatt i datterselskap/tilknyttet selskap, dersom det er sannsynlig at beløpet vil mottas. Ved utbytte som overstiger andel av tilbakeholdt resultat etter kjøpet representerer den overskytende del tilbakebetaling av investert kapital, og er fratrukket investeringens verdi i balansen. Skatt Skattekostnaden i resultatregnskapet omfatter både periodens betalbare skatt og endring i utsatt skatt. Utsatt skatt er beregnet med 22% på grunnlag av de midlertidige forskjeller som eksisterer mellom regnskapsmessige og skattemessige verdier, samt skattemessig underskudd til fremføring ved utgangen av regnskapsåret. Skatteøkende og skattereduserende midlertidige forskjeller som reverserer eller kan reversere i samme periode er fastsatt og skattevirkningen er beregnet på nettogrunnlaget. Valuta Fordringer og gjeld i utenlandsk valuta er verdsatt til kursen ved regnskapsårets slutt. Kursgevinster og kurstap i utenlandsk valuta føres som finansinntekt og finanskostnad.

**Note**

1

**Antall årsverk i regnskapsåret**

13.00

SumBeløpBalanseført verdi 31.12. Varige driftsmidler Immaterielle eiend.**Konsernregnskap****Morselskapet sitt navn****Forretningskontor for morselskapet****Begrunnelse for at datterselskap er utelatt fra konsolideringen****Konsern, tilknyttet selskap m.v. - fordringer og gjeld****Fordringer**Samlet beløp - tilknyttet selskap Årets FjoråretsSamlet beløp - foretak i samme konsern Årets FjoråretsSamlet beløp - foretak i samme konsern Årets FjoråretsSamlet beløp - felles kontrollert virksomhet Årets FjoråretsPantstillelseBeløpBeholdning av egne aksjerAntallPålydendeAndel av aksjek.**Note**

3

**Lån og sikkerhetsstillelse til medlemmer**

Er det gitt lån eller sikkerhetsstillelse til ledende personer: Nei



Opplysninger om:

Medlemmer av:

**Mer om lån og sikkerhetsstillelse**



Årsregnskap for  
**AZIWELL HOLDING AS**  
989991019  
Regnskapsår  
01.01.2023 - 31.12.2023



AZIWELL HOLDING AS  
989 991 019

## Resultatregnskap

	Note	2023	2022
<b>Driftsinntekter</b>			
Salgsinntekt		58 074 308	47 928 052
<b>Sum driftsinntekter</b>		<b>58 074 308</b>	<b>47 928 052</b>
<b>Driftskostnader</b>			
Varekostnad		-23 846 960	-17 144 266
Lønnskostnad	1, 2, 3	-11 162 240	-6 637 310
Avskrivning på varige driftsmidler og immaterielle eiendeler	4	-569 789	-373 121
Annen driftskostnad		-14 869 328	-13 852 458
<b>Sum driftskostnader</b>		<b>-50 448 317</b>	<b>-38 007 154</b>
<b>Driftsresultat</b>		<b>7 625 991</b>	<b>9 920 898</b>
<b>Finansinntekter</b>			
Annen renteinntekt		41 042	39 527
Annen finansinntekt		1 112 860	613 799
<b>Sum finansinntekter</b>		<b>1 153 902</b>	<b>653 326</b>
<b>Finanskostnader</b>			
Annen rentekostnad		-26 346	-10 174
Annen finanskostnad		-1 569 655	-867 627
<b>Sum finanskostnader</b>		<b>-1 596 001</b>	<b>-877 801</b>
<b>Netto finans</b>		<b>-442 099</b>	<b>-224 475</b>
<b>Resultat før skattekostnad</b>		<b>7 183 892</b>	<b>9 696 423</b>
Skattekostnad	5	-947 869	-1 657 434
<b>Årsresultat</b>		<b>6 236 023</b>	<b>8 038 989</b>
<b>Overføringer</b>			
Annen egenkapital		6 236 023	8 038 989
<b>Sum overføringer</b>		<b>6 236 023</b>	<b>8 038 989</b>



AZIWELL HOLDING AS  
989 991 019

## Balanse

	Note	31.12.2023	31.12.2022
<b>EIENDELER</b>			
<b>Anleggsmidler</b>			
<b>Immaterielle eiendeler</b>			
Lisenser	4	589 143	501 696
Utsatt skattefordel		0	477 754
<b>Sum immaterielle eiendeler</b>		<b>589 143</b>	<b>979 450</b>
<b>Varige driftsmidler</b>			
Maskiner og anlegg	4	84 046	114 216
Driftsløsøre, inventar, verktøy, kontormaskiner, ol.	4	863 172	1 010 591
<b>Sum varige driftsmidler</b>		<b>947 218</b>	<b>1 124 807</b>
<b>Finansielle anleggsmidler</b>			
Investering i datterselskap	6	4 427 175	698 869
Lån til foretak i samme konsern	6	4 377 475	0
Andre langsiktige fordringer		27 510	11 790
<b>Sum finansielle anleggsmidler</b>		<b>8 832 159</b>	<b>710 659</b>
<b>Sum anleggsmidler</b>		<b>10 368 520</b>	<b>2 814 916</b>
<b>Omløpsmidler</b>			
<b>Varer</b>			
Varer	7	9 732 215	8 876 220
<b>Sum varer</b>		<b>9 732 215</b>	<b>8 876 220</b>
<b>Fordringer</b>			
Kundefordringer		1 440 860	6 000 548
Kortsiktige konsernfordringer	6	7 417 233	0
Andre kortsiktige fordringer	8	4 078 459	2 504 667
<b>Sum fordringer</b>		<b>12 936 552</b>	<b>8 505 215</b>
<b>Bankinnskudd, kontanter og lignende</b>			
Bankinnskudd, kontanter og lignende	9	3 898 971	10 097 876
<b>Sum bankinnskudd, kontanter og lignende</b>		<b>3 898 971</b>	<b>10 097 876</b>
<b>Sum omløpsmidler</b>		<b>26 567 738</b>	<b>27 479 311</b>
<b>SUM EIENDELER</b>		<b>36 936 259</b>	<b>30 294 226</b>



AZIWELL HOLDING AS  
989 991 019

## Balanse

	Note	31.12.2023	31.12.2022
<b>EGENKAPITAL OG GJELD</b>			
<b>Egenkapital</b>			
<b>Innskutt egenkapital</b>			
Aksjekapital	10	3 140 600	3 125 000
Ikke registrert kapitalforhøyelse	11	3 481 533	0
Overkurs	11	5 762 340	5 721 000
<b>Sum innskutt egenkapital</b>		<b>12 384 473</b>	<b>8 846 000</b>
<b>Opptjent egenkapital</b>			
Annen egenkapital	11	19 791 967	13 555 944
<b>Sum opptjent egenkapital</b>		<b>19 791 967</b>	<b>13 555 944</b>
<b>Sum egenkapital</b>		<b>32 176 440</b>	<b>22 401 944</b>
<b>Gjeld</b>			
<b>Avsetning og forpliktelser</b>			
Utsatt skatt	5	7 458	0
<b>Sum avsetning for forpliktelser</b>		<b>7 458</b>	<b>0</b>
<b>Kortsiktig gjeld</b>			
Leverandørgjeld		1 845 675	2 967 948
Betalbar skatt	5	462 657	439 119
Skyldige offentlige avgifter	9	1 073 308	459 116
Annen kortsiktig gjeld		1 370 720	4 026 099
<b>Sum kortsiktig gjeld</b>		<b>4 752 360</b>	<b>7 892 282</b>
<b>Sum gjeld</b>		<b>4 759 818</b>	<b>7 892 282</b>
<b>SUM EGENKAPITAL OG GJELD</b>		<b>36 936 259</b>	<b>30 294 226</b>

Trondheim, 21.05.2024

Eirik Borg  
styrets leder

Knut Sveberg  
styremedlem

André Hauderowicz  
styremedlem

Nils Ivar Klinge Iversen  
daglig leder



AZIWELL HOLDING AS  
989 991 019

## Noter

### Regnskapsprinsipper

Årsregnskapet er satt opp i samsvar med regnskapsloven og god regnskapsskikk for små foretak.

#### Salgsinntekter

Inntektsføring ved salg av varer skjer på leveringstidspunktet. Fakturering og inntektsføring av utleie av varer skjer i slutten av måneden for inneværende måned, på månedlig basis. Tjenester inntektsføres etter hvert som de leveres, hver måned, og faktureres umiddelbart på månedlig basis. Andelen av salgsinntekter som knytter seg til fremtidige serviceytelser, balanseføres som uopptjent inntekt ved salget og inntektsføres deretter i takt med levering av ytelsene.

#### Tilskudd

Tilskudd periodiseres regnskapsmessig etter de grunnleggende prinsippene for inntekts- og kostnadsføring. Det betyr at tilskudd inntektsføres samtidig med den inntekten det skal øke eller kostnaden det skal redusere. Investeringsstilskudd inntektsføres i takt med avskrivningen av investeringen, driftstilskudd føres mot den kostnads- eller inntektspost tilskuddet relaterer seg til.

#### Klassifisering og vurdering av balanseposter

Anleggsmidler er eiendeler bestemt til varig eie eller bruk. Eiendeler som er knyttet til varekretsløpet er klassifisert som omløpsmidler. Fordringer klassifiseres som omløpsmidler hvis de forfaller til betaling innen ett år etter transaksjonsdagen. Tilsvarende klassifiseres gjeld som kortsiktig hvis gjelden forfaller til betaling innen ett år.

Omløpsmidler vurderes til laveste av anskaffelseskost og virkelig verdi. Kortsiktig gjeld balanseføres til nominelt beløp på etableringstidspunktet. Anleggsmidler vurderes til anskaffelseskost. Varige anleggsmidler avskrives etter en fornuftig avskrivningsplan. Anleggsmidlene nedskrives til virkelig verdi ved verdifall som ikke forventes å være forbigående. Langsiktig gjeld med unntak av andre avsetninger balanseføres til nominelt beløp på etableringstidspunktet.

#### Fordringer

Kundefordringer og andre fordringer er oppført i balansen til pålydende etter fradrag for avsetning til forventet tap. Avsetning til tap gjøres på grunnlag av individuelle vurderinger av de enkelte fordringene.

#### Varebeholdninger

Lager av råvarer er verdsatt til lavest verdi av anskaffelseskost og virkelig verdi. Lager av tilvirkede (ferdigvarer) vurderes til variabel tilvirkningskost. Det foretas nedskrivning for påregnelig ukurans.

#### Varige driftsmidler

Varige driftsmidler balanseføres og avskrives over driftsmidlenes levetid dersom de har antatt levetid over 3 år og har en kostpris som overstiger kr 15 000. Direkte vedlikehold av driftsmidler kostnadsføres løpende under driftskostnader, mens påkostninger eller forbedringer tillegges driftsmidlets kostpris og avskrives i takt med driftsmidlet.

#### Investeringer i datterselskap/tilknyttet selskap

Kostmetoden er benyttet for investeringer i datterselskap/tilknyttet selskap. Utbytte er inntektsført samme år som det er avsatt i datterselskap/tilknyttet selskap, dersom det er sannsynlig at beløpet vil mottas. Ved utbytte som overstiger andel av tilbakeholdt resultat etter kjøpet representerer den overskytende del tilbakebetaling av investert kapital, og er fratrukket investeringens verdi i balansen.

#### Skatt

Skattekostnaden i resultatregnskapet omfatter både periodens betalbare skatt og endring i utsatt skatt. Utsatt skatt er beregnet med 22% på grunnlag av de midlertidige forskjeller som eksisterer mellom regnskapsmessige og skattemessige verdier, samt skattemessig underskudd til fremføring ved utgangen av regnskapsåret. Skatteøkende og skattereduserende midlertidige forskjeller som reverserer eller kan reversere i samme periode er fastsatt og skattevirkningen er beregnet på nettogrunnlaget.



**AZIWELL HOLDING AS**  
989 991 019

## Valuta

Fordringer og gjeld i utenlandsk valuta er verdsatt til kursen ved regnskapsårets slutt. Kursgevinster og kurstap i utenlandsk valuta føres som finansinntekt og finanskostnad.

## Note 1 - Antall årsverk

Antall årsverk sysselsatt i regnskapsåret: 13

## Note 2 - Obligatorisk tjenstepensjon

Virksomheten er pliktig til å ha tjenstepensjonsordning etter lov om obligatorisk tjenstepensjon.

Pensjonsordningen oppfyller kravene etter lov om obligatorisk tjenstepensjon.

## Note 3 - Lån og sikkerhetsstillelse til ledende personer, eiere med videre

Det er ikke gitt lån eller sikkerhetsstillelse til medlemmer av styrende organer.

## Note 4 - Varige driftsmidler/anleggsmidler

Varige driftsmidler	Driftsløsøre, inventar o.l	Maskiner og anlegg	Immaterielle eiendeler	Sum
Anskaffelseskost pr 01.01	1 695 036	234 172	516 630	2 445 838
Tilgang i året	219 922	0	259 725	479 647
Avgang i året	0	0	0	0
<b>Anskaffelseskost pr 31.12</b>	<b>1 914 958</b>	<b>234 172</b>	<b>776 355</b>	<b>2 925 485</b>
Akkumulert av- og nedskrivninger 01.01	-684 445	-119 956	-14 934	-819 335
Akkumulert av- og nedskrivninger 31.12	-1 051 786	-150 126	-187 212	-1 389 124
<b>Balansført verdi pr 31.12</b>	<b>863 172</b>	<b>84 046</b>	<b>589 143</b>	<b>1 536 361</b>
Årets av- og nedskrivninger	367 341	30 170	172 278	569 789
Økonomisk levetid	3 - 5	5	3 - 5	
Avskrivningsplan	Lineær	Lineær	Lineær	

## Note 5 - Spesifisering av skatt

Skattekostnad	2023	2022
Betalbar skatt på alminnelig inntekt	462 657	2 168 422
+/- Endringer i utsatt skatt/utsatt skattefordel	485 212	-510 988
<b>Skattekostnad</b>	<b>947 869</b>	<b>1 657 434</b>
<b>Skattepliktig inntekt</b>		
Resultat før skatt	7 183 892	9 696 423
Permanente forskjeller	-2 497 896	-1 628 468
+/- Endring i midlertidige forskjeller	-2 583 012	2 200 175
<b>Skattepliktig inntekt</b>	<b>2 102 985</b>	<b>10 268 130</b>
<b>Betalbar skatt i balansen</b>		
Betalbar skatt på årets resultat	462 657	2 168 422
Fradrag tilskudd SkatteFunn	0	-1 729 303
Sum betalbar skatt i balansen	462 657	439 119



**AZIWELL HOLDING AS**  
989 991 019

## Note 6 - Investering i datterselskap

Selskapet kommer inn under reglene om små selskaper, definert i regnskapslovens §1-6, og har med hjemmel i regnskapslovens §3-2, 3. ledd unnlatt å utarbeide konsernregnskap. Datterselskapene, de tilknyttede selskapene og de felles kontrollerte virksomhetene er ikke bokført i regnskapet etter egenkapitalmetoden, men etter kostmetoden. Selskapet har følgende datterselskaper (tall i hele kr):

<b>Datterselskap</b>	<b>Bokført verdi pr. 31.12.23</b>
Aziwell Canada	4 049 701
Aziwell AB Sverige	25 105
Aziwell Chile SPA	105 570
Aziwell Peru S.A.C	26
Aziwell OY Finland	115 343
Aziwell S.A. de C.V Mexico	31 430
Aziwell AS	100 000
<b>Totalt</b>	<b>4 427 175</b>

## Mellomværende konsernselskap:

	<b>2023</b>	<b>2022</b>
Lån til foretak i samme konsern	4 377 475	0
Kortsiktig fordring på datterselskap	5 570	0
Kundefordring på datterselskap	7 411 663	2 188 221

## Note 7 - Varer

	<b>2023</b>	<b>2022</b>
Råvarer	8 687 690	8 876 220
Ferdig tilvirkede varer	1 044 525	0
<b>Sum</b>	<b>9 732 215</b>	<b>8 876 220</b>

Råvarer er verdsatt til laveste verdi av anskaffelseskost og virkelig verdi. Ferdig tilvirkede varer er verdsatt til tilvirkningskost.

## Note 8 - Skattefunn og Innovasjon Norge

Det er i 2023 godkjent tre prosjekt innen SkatteFunn-ordningen.

Dette reduserer betalbar skatt med kr. 2.574.183

Regnskapsmessig er de behandlet som et tilskudd ved at kostnadene er ført som reduksjon av den kostnadsart de er knyttet til.

Et prosjekt er finansiert med tilskudd fra Innovasjon Norge. Inntektsført beløp pr. 31.12.2023 utgjør kr. 2.080.000, det gjenstår da kr. 520.000 som blir bokført i samsvar med ferdigstillelsesgrad.

## Note 9 - Bankinnskudd

	<b>31.12.2023</b>
I posten for bankinnskudd inngår egen konto for bundne skattetrekksmidler med	556 949
Skyldig skattetrekk	-556 949



AZIWELL HOLDING AS  
989 991 019

## Note 10 - Aksjekapital

Aksjeklasse	Antall aksjer	Aksjenes pålydende	Bokført verdi
Ordinære	32 654	100	3 265 400

Aksjonærer	Antall aksjer	Eierandel %	Aksjeklasse
Huygens AS	17 344	53,11	Ordinære
BC INVEST AS	11 094	33,97	Ordinære
Ambition Invest AS	1 563	4,79	Ordinære
ADID AS	781	2,39	Ordinære
2807489 Ontario Inc	624	1,91	Ordinære
Hansson Inc	624	1,91	Ordinære
TUR Holding AS	624	1,91	Ordinære
<b>Totalt antall aksjer</b>	<b>32 654</b>	<b>100</b>	

## Note 11 - Egenkapital


	Aksjekapital	Overkurs	Annen EK	Sum
<b>EK per 01.01. CY</b>	<b>3 125 000</b>	<b>5 721 000</b>	<b>13 555 944</b>	<b>22 401 944</b>
Ikke registrert kapitalforhøyelse	124 800	3 356 733		3 481 533
Kontantinskudd	15 600	41 340		56 940
Årets resultat			6 236 023	6 236 023
<b>EK per 31.12. CY</b>	<b>3 265 400</b>	<b>9 119 073</b>	<b>19 791 967</b>	<b>32 176 440</b>



 BankID Signing  
Eink Borg  
2024-05-22

 BankID Signing  
Nils Ivar Klinge Iversen  
2024-05-22

 BankID Signing  
Knut Sveberg  
2024-05-24

 BankID Signing  
André Hauderowicz  
2024-06-07

Årsregnskap for  
**AZIWELL HOLDING AS**

989991019

Regnskapsår  
01.01.2023 - 31.12.2023



AZIWELL HOLDING AS  
989 991 019

## Resultatregnskap

	Note	2023	
<b>Driftsinntekter</b>			
Salgsinntekt		58 074 308	47 928 052
<b>Sum driftsinntekter</b>		<b>58 074 308</b>	<b>47 928 052</b>
<b>Driftskostnader</b>			
Varekostnad		-23 846 960	-17 144 266
Lønnskostnad	1, 2, 3	-11 162 240	-6 637 310
Avskrivning på varige driftsmidler og immaterielle eiendeler	4	-569 789	-373 121
Annen driftskostnad		-14 869 328	-13 852 458
<b>Sum driftskostnader</b>		<b>-50 448 317</b>	<b>-38 007 154</b>
<b>Driftsresultat</b>		<b>7 625 991</b>	<b>9 920 898</b>
<b>Finansinntekter</b>			
Annen renteinntekt		41 042	39 527
Annen finansinntekt		1 112 860	613 799
<b>Sum finansinntekter</b>		<b>1 153 902</b>	<b>653 326</b>
<b>Finanskostnader</b>			
Annen rentekostnad		-26 346	-10 174
Annen finanskostnad		-1 569 655	-867 627
<b>Sum finanskostnader</b>		<b>-1 596 001</b>	<b>-877 801</b>
<b>Netto finans</b>		<b>-442 099</b>	<b>-224 475</b>
<b>Resultat før skattekostnad</b>		<b>7 183 892</b>	<b>9 696 423</b>
Skattekostnad	5	-947 869	-1 657 434
<b>Årsresultat</b>		<b>6 236 023</b>	<b>8 038 989</b>
<b>Overføringer</b>			
Annen egenkapital		6 236 023	7 948 422
<b>Sum overføringer</b>		<b>6 236 023</b>	<b>7 948 422</b>

 BankID Signing  
Eink Borg  
2024-05-22

 BankID Signing  
Nils Ivar Klinge Iversen  
2024-05-22

 BankID Signing  
Knut Sveberg  
2024-05-24

 BankID Signing  
André Hauderowicz  
2024-06-07



AZIWELL HOLDING AS  
989 991 019

## Balanse

### EIENDELER

#### Anleggsmidler

##### Immaterielle eiendeler

Lisenser	4	589 143	501 696
Utsatt skattefordel		0	477 754
<b>Sum immaterielle eiendeler</b>		<b>589 143</b>	<b>979 450</b>

##### Varige driftsmidler

Maskiner og anlegg	4	84 046	114 216
Driftsløsøre, inventar, verktøy, kontormaskiner, ol.	4	863 172	1 010 591
<b>Sum varige driftsmidler</b>		<b>947 218</b>	<b>1 124 807</b>

##### Finansielle anleggsmidler

Investering i datterselskap	6	4 427 175	698 869
Lån til foretak i samme konsern	6	4 377 475	0
Andre langsiktige fordringer		27 510	11 790
<b>Sum finansielle anleggsmidler</b>		<b>8 832 159</b>	<b>710 659</b>

#### Sum anleggsmidler

**10 368 520**      **2 814 916**

#### Omløpsmidler

##### Varer

Varer	7	9 732 215	8 876 220
<b>Sum varer</b>		<b>9 732 215</b>	<b>8 876 220</b>

##### Fordringer

Kundefordringer		1 440 860	6 000 548
Kortsiktige konsernfordringer	6	7 417 233	0
Andre kortsiktige fordringer	8	4 078 459	2 504 667
<b>Sum fordringer</b>		<b>12 936 552</b>	<b>8 505 215</b>

##### Bankinnskudd, kontanter og lignende

Bankinnskudd, kontanter og lignende	9	3 898 971	10 097 876
<b>Sum bankinnskudd, kontanter og lignende</b>		<b>3 898 971</b>	<b>10 097 876</b>

#### Sum omløpsmidler

**26 567 738**      **27 479 311**


### SUM EIENDELER

**36 936 259**      **30 294 226**

 BankID Signing  
Eink Borg  
2024-05-22

 BankID Signing  
Nils Ivar Klinge Iversen  
2024-05-22

 BankID Signing  
Knut Sveberg  
2024-05-24

 BankID Signing  
André Hauderowicz  
2024-06-07



AZIWELL HOLDING AS  
989 991 019

 BankID Signing  
Eirik Borg  
2024-05-22

 BankID Signing  
Nils Ivar Klinge Iversen  
2024-05-22

 BankID Signing  
Knut Sveberg  
2024-05-24

 BankID Signing  
André Hauderowicz  
2024-06-07

## Balanse

### EGENKAPITAL OG GJELD

#### Egenkapital

##### Innskutt egenkapital

	Note	31.12.2023	
Aksjekapital	10	3 140 600	3 125 000
Ikke registrert kapitalforhøyelse	11	3 481 533	0
Overkurs	11	5 762 340	5 721 000
<b>Sum innskutt egenkapital</b>		<b>12 384 473</b>	<b>8 846 000</b>

##### Opptjent egenkapital

Annen egenkapital	11	19 791 967	13 555 944
<b>Sum opptjent egenkapital</b>		<b>19 791 967</b>	<b>13 555 944</b>

##### Sum egenkapital

**32 176 440**      **22 401 944**

#### Gjeld

##### Avsetning og forpliktelser

Utsatt skatt	5	7 458	0
<b>Sum avsetning for forpliktelser</b>		<b>7 458</b>	<b>0</b>

##### Kortsiktig gjeld

Leverandørgjeld		1 845 675	2 967 948
Betalbar skatt	5	462 657	439 119
Skyldige offentlige avgifter	9	1 073 308	459 116
Annen kortsiktig gjeld		1 370 720	4 026 099
<b>Sum kortsiktig gjeld</b>		<b>4 752 360</b>	<b>7 892 282</b>

##### Sum gjeld

**4 759 818**      **7 892 282**

### SUM EGENKAPITAL OG GJELD

**36 936 259**      **30 294 226**

Trondheim, 21.05.2024

Eirik Borg  
styrets leder

Knut Sveberg  
styremedlem

André Hauderowicz  
styremedlem

Nils Ivar Klinge Iversen  
daglig leder



AZIWELL HOLDING AS  
989 991 019

## Noter

### Regnskapsprinsipper

Årsregnskapet er satt opp i samsvar med regnskapsloven og god regnskapsskikk for små foretak.

#### Salgsinntekter

Inntektsføring ved salg av varer skjer på leveringstidspunktet. Fakturering og inntektsføring av utleie av varer skjer i slutten av måneden for inneværende måned, på månedlig basis. Tjenester inntektsføres etter hvert som de leveres, hver måned, og faktureres umiddelbart på månedlig basis. Andelen av salgsinntekter som knytter seg til fremtidige serviceytelser, balanseføres som uopptjent inntekt ved salget og inntektsføres deretter i takt med levering av ytelsene.

#### Tilskudd

Tilskudd periodiseres regnskapsmessig etter de grunnleggende prinsippene for inntekts- og kostnadsføring. Det betyr at tilskudd inntektsføres samtidig med den inntekten det skal øke eller kostnaden det skal redusere. Investeringsstilskudd inntektsføres i takt med avskrivningen av investeringen, driftstilskudd føres mot den kostnads- eller inntektspost tilskuddet relaterer seg til.

#### Klassifisering og vurdering av balanseposter

Anleggsmidler er eiendeler bestemt til varig eie eller bruk. Eiendeler som er knyttet til varekretsløpet er klassifisert som omløpsmidler. Fordringer klassifiseres som omløpsmidler hvis de forfaller til betaling innen ett år etter transaksjonsdagen. Tilsvarende klassifiseres gjeld som kortsiktig hvis gjelden forfaller til betaling innen ett år.

Omløpsmidler vurderes til laveste av anskaffelseskost og virkelig verdi. Kortsiktig gjeld balanseføres til nominelt beløp på etableringstidspunktet. Anleggsmidler vurderes til anskaffelseskost. Varige anleggsmidler avskrives etter en fornuftig avskrivningsplan. Anleggsmidlene nedskrives til virkelig verdi ved verdifall som ikke forventes å være forbigående. Langsiktig gjeld med unntak av andre avsetninger balanseføres til nominelt beløp på etableringstidspunktet.

#### Fordringer

Kundefordringer og andre fordringer er oppført i balansen til pålydende etter fradrag for avsetning til forventet tap. Avsetning til tap gjøres på grunnlag av individuelle vurderinger av de enkelte fordringene.

#### Varebeholdninger

Lager av råvarer er verdsatt til lavest verdi av anskaffelseskost og virkelig verdi. Lager av tilvirkede (ferdigvarer) vurderes til variabel tilvirkningskost. Det foretas nedskrivning for påregnelig ukurans.

#### Varige driftsmidler


Varige driftsmidler balanseføres og avskrives over driftsmidlenes levetid dersom de har antatt levetid over 3 år og har en kostpris som overstiger kr 15 000. Direkte vedlikehold av driftsmidler kostnadsføres løpende under driftskostnader, mens påkostninger eller forbedringer tillegges driftsmidlets kostpris og avskrives i takt med driftsmidlet.

#### Investeringer i datterselskap/tilknyttet selskap

Kostmetoden er benyttet for investeringer i datterselskap/tilknyttet selskap. Utbytte er inntektsført samme år som det er avsatt i datterselskap/tilknyttet selskap, dersom det er sannsynlig at beløpet vil mottas. Ved utbytte som overstiger andel av tilbakeholdt resultat etter kjøpet representerer den overskytende del tilbakebetaling av investert kapital, og er fratrukket investeringens verdi i balansen.


#### Skatt

Skattekostnaden i resultatregnskapet omfatter både periodens betalbare skatt og endring i utsatt skatt. Utsatt skatt er beregnet med 22% på grunnlag av de midlertidige forskjeller som eksisterer mellom regnskapsmessige og skattemessige verdier, samt skattemessig underskudd til fremføring ved utgangen av regnskapsåret. Skatteøkende og skattereduserende midlertidige forskjeller som reverserer eller kan reversere i samme periode er fastsatt og skattevirkningen er beregnet på netto grunnlaget.

 BankID Signing  
Eink Borg  
2024-05-22

 BankID Signing  
Nils Ivar Klinge Iversen  
2024-05-22

 BankID Signing  
Knut Sveberg  
2024-05-24

 BankID Signing  
André Hauderowicz  
2024-06-07



**AZIWELL HOLDING AS**  
989 991 019

## Valuta

Fordringer og gjeld i utenlandsk valuta er verdsatt til kursen ved regnskapsårets slutt. Kursgevinst/utenlandsk valuta føres som finansinntekt og finanskostnad.



## Note 1 - Antall årsverk

Antall årsverk sysselsatt i regnskapsåret: 13

## Note 2 - Obligatorisk tjenstepensjon

Virksomheten er pliktig til å ha tjenstepensjonsordning etter lov om obligatorisk tjenstepensjon.

Pensjonsordningen oppfyller kravene etter lov om obligatorisk tjenstepensjon.

## Note 3 - Lån og sikkerhetsstillelse til ledende personer, eiere med videre

Det er ikke gitt lån eller sikkerhetsstillelse til medlemmer av styrende organer.

## Note 4 - Varige driftsmidler/anleggsmidler

Varige driftsmidler	Driftsløsøre, inventar o.l	Maskiner og anlegg	Immaterielle eiendeler	Sum
Anskaffelseskost pr 01.01	1 695 036	234 172	516 630	2 445 838
Tilgang i året	219 922	0	259 725	479 647
Avgang i året	0	0	0	0
<b>Anskaffelseskost pr 31.12</b>	<b>1 914 958</b>	<b>234 172</b>	<b>776 355</b>	<b>2 925 485</b>
Akkumulert av- og nedskrivninger 01.01	-684 445	-119 956	-14 934	-819 335
Akkumulert av- og nedskrivninger 31.12	-1 051 786	-150 126	-187 212	-1 389 124
<b>Balansført verdi pr 31.12</b>	<b>863 172</b>	<b>84 046</b>	<b>589 143</b>	<b>1 536 361</b>
Årets av- og nedskrivninger	367 341	30 170	172 278	569 789
Økonomisk levetid	3 - 5	5	3 - 5	
Avskrivningsplan	Lineær	Lineær	Lineær	

## Note 5 - Spesifisering av skatt

Skattekostnad	2023	2022
Betalbar skatt på alminnelig inntekt	462 657	2 168 422
+/- Endringer i utsatt skatt/utsatt skattefordel	485 212	-510 988
<b>Skattekostnad</b>	<b>947 869</b>	<b>1 657 434</b>
<b>Skattepliktig inntekt</b>		
Resultat før skatt	7 183 892	9 696 423
Permanente forskjeller	-2 497 896	-1 628 468
+/- Endring i midlertidige forskjeller	-2 583 012	2 200 175
<b>Skattepliktig inntekt</b>	<b>2 102 985</b>	<b>10 268 130</b>
<b>Betalbar skatt i balansen</b>		
Betalbar skatt på årets resultat	462 657	2 168 422
Fradrag tilskudd SkatteFunn	0	-1 729 303
Sum betalbar skatt i balansen	462 657	439 119



**AZIWELL HOLDING AS**  
989 991 019

## Note 6 - Investering i datterselskap

Selskapet kommer inn under reglene om små selskaper, definert i regnskapslovens §1-6, og har med hjemmel i regnskapslovens §3-2, 3. ledd unnlatt å utarbeide konsernregnskap. Datterselskapene, de tilknyttede selskapene og de felles kontrollerte virksomhetene er ikke bokført i regnskapet etter egenkapitalmetoden, men etter kostmetoden. Selskapet har følgende datterselskaper (tall i hele kr):



<b>Datterselskap</b>	<b>Bokført verdi pr. 31.12.23</b>
Aziwell Canada	4 049 701
Aziwell AB Sverige	25 105
Aziwell Chile SPA	105 570
Aziwell Peru S.A.C	26
Aziwell OY Finland	115 343
Aziwell S.A. de C.V Mexico	31 430
Aziwell AS	100 000
<b>Totalt</b>	<b>4 427 175</b>

## Mellomværende konsernselskap:

	<b>2023</b>	<b>2022</b>
Lån til foretak i samme konsern	4 377 475	0
Kortsiktig fordring på datterselskap	5 570	0
Kundefordring på datterselskap	7 411 663	2 188 221

## Note 7 - Varer

	<b>2023</b>	<b>2022</b>
Råvarer	8 687 690	8 876 220
Ferdig tilvirkede varer	1 044 525	0
<b>Sum</b>	<b>9 732 215</b>	<b>8 876 220</b>

Råvarer er verdsatt til laveste verdi av anskaffelseskost og virkelig verdi. Ferdig tilvirkede varer er verdsatt til tilvirkningskost.

## Note 8 - Skattefunn og Innovasjon Norge

Det er i 2023 godkjent tre prosjekt innen SkatteFunn-ordningen.

Dette reduserer betalbar skatt med kr. 2.574.183

Regnskapsmessig er de behandlet som et tilskudd ved at kostnadene er ført som reduksjon av den kostnadsart de er knyttet til.

Et prosjekt er finansiert med tilskudd fra Innovasjon Norge. Inntektsført beløp pr. 31.12.2023 utgjør kr. 2.080.000, det gjenstår da kr. 520.000 som blir bokført i samsvar med ferdigstillelsesgrad.

## Note 9 - Bankinnskudd

	<b>31.12.2023</b>
I posten for bankinnskudd inngår egen konto for bundne skattetrekkmidler med	556 949
Skyldig skattetrekk	-556 949



AZIWELL HOLDING AS  
989 991 019

## Note 10 - Aksjekapital

Aksjeklasse	Antall aksjer	Aksjenes pålydende	
Ordinære	32 654	100	3 265 400

 BankID Signing  
Eink Borg  
2024-05-22

 BankID Signing  
Nils Ivar Klinge Iversen  
2024-05-22

 BankID Signing  
Knut Sveberg  
2024-05-24

 BankID Signing  
André Hauderowicz  
2024-06-07

Aksjonærer	Antall aksjer	Eierandel %	Aksjeklasse
Huygens AS	17 344	53,11	Ordinære
BC INVEST AS	11 094	33,97	Ordinære
Ambition Invest AS	1 563	4,79	Ordinære
ADID AS	781	2,39	Ordinære
2807489 Ontario Inc	624	1,91	Ordinære
Hansson Inc	624	1,91	Ordinære
TUR Holding AS	624	1,91	Ordinære
<b>Totalt antall aksjer</b>	<b>32 654</b>	<b>100</b>	

## Note 11 - Egenkapital

	Aksjekapital	Overkurs	Annen EK	Sum
<b>EK per 01.01. CY</b>	<b>3 125 000</b>	<b>5 721 000</b>	<b>13 555 944</b>	<b>22 401 944</b>
Ikke registrert kapitalforhøyelse	124 800	3 356 733		3 481 533
Kontantinnskudd	15 600	41 340		56 940
Årets resultat			6 236 023	6 236 023
<b>EK per 31.12. CY</b>	<b>3 265 400</b>	<b>9 119 073</b>	<b>19 791 967</b>	<b>32 176 440</b>



Building a better  
working world

Statsautoriserte revisorer  
Ernst & Young AS

Havnegata 9, 7010 Trondheim  
Postboks 1299 Pirseneteret, 7462 Trondheim

Foretaksregisteret: NO 976 389 387 MVA  
Tlf: +47 24 00 24 00

www.ey.no  
Medlemmer av Den norske Revisorforening

## UAVHENGIG REVISORS BERETNING

Til generalforsamlingen i Aziwell Holding AS

### Konklusjon

Vi har revidert årsregnskapet for Aziwell Holding AS som består av balanse per 31. desember 2023, resultatregnskap for regnskapsåret avsluttet per denne datoen og noter til årsregnskapet, herunder et sammendrag av viktige regnskapsprinsipper.

Etter vår mening oppfyller årsregnskapet gjeldende lovkrav og gir et rettviseende bilde av selskapets finansielle stilling per 31. desember 2023 og av dets resultater for regnskapsåret avsluttet per denne datoen i samsvar med regnskapslovens regler og god regnskapsskikk i Norge.

### Grunnlag for konklusjon

Vi har gjennomført revisjonen i samsvar med International Standards on Auditing (ISA-ene). Våre oppgaver og plikter i henhold til disse standardene er beskrevet nedenfor under *Revisors oppgaver og plikter ved revisjonen av årsregnskapet*. Vi er uavhengige av selskapet i samsvar med kravene i relevante lover og forskrifter i Norge og *International Code of Ethics for Professional Accountants* (inkludert internasjonale uavhengighetsstandarder) utstedt av International Ethics Standards Board for Accountants (IESBA-reglene), og vi har overholdt våre øvrige etiske forpliktelser i samsvar med disse kravene. Innhentet revisjonsbevis er etter vår vurdering tilstrekkelig og hensiktsmessig som grunnlag for vår konklusjon.

### Andre forhold

Årsregnskapet for perioden som ble avsluttet 31. desember 2022 ble revidert av en annen revisor som ga uttrykk for en ikke-modifisert konklusjon om årsregnskapet den 7. juli 2023.

### Ledelsens ansvar for årsregnskapet

Styret og daglig leder (ledelsen) er ansvarlig for å utarbeide årsregnskapet og for at det gir et rettviseende bilde i samsvar med regnskapslovens regler og god regnskapsskikk i Norge. Ledelsen er også ansvarlig for slik intern kontroll som den finner nødvendig for å kunne utarbeide et årsregnskap som ikke inneholder vesentlig feilinformasjon, verken som følge av misligheter eller feil.

Ved utarbeidelsen av årsregnskapet må ledelsen ta standpunkt til selskapets evne til fortsatt drift og opplyse om forhold av betydning for fortsatt drift. Forutsetningen om fortsatt drift skal legges til grunn for årsregnskapet med mindre ledelsen enten har til hensikt å avvikle selskapet eller virksomheten, eller ikke har noe annet realistisk alternativ.

### Revisors oppgaver og plikter ved revisjonen av årsregnskapet

Vårt mål er å oppnå betryggende sikkerhet for at årsregnskapet som helhet ikke inneholder vesentlig feilinformasjon, verken som følge av misligheter eller feil, og å avgi en revisjonsberetning som inneholder vår konklusjon. Betryggende sikkerhet er en høy grad av sikkerhet, men ingen garanti for at en revisjon utført i samsvar med ISA-ene, alltid vil avdekke vesentlig feilinformasjon. Feilinformasjon kan skyldes misligheter eller feil og er å anse som vesentlig dersom den enkeltvis eller samlet med rimelighet kan forventes å påvirke de økonomiske beslutningene som brukerne foretar på grunnlag av årsregnskapet.



Building a better  
working world

Som del av en revisjon i samsvar med ISA-ene, utøver vi profesjonelt skjønn og utviser profesjonell skepsis gjennom hele revisjonen. I tillegg:

- identifiserer og vurderer vi risikoen for vesentlig feilinformasjon i årsregnskapet, enten det skyldes misligheter eller feil. Vi utformer og gjennomfører revisjonshandlinger for å håndtere slike risikoer, og innhenter revisjonsbevis som er tilstrekkelig og hensiktsmessig som grunnlag for vår konklusjon. Risikoen for at vesentlig feilinformasjon som følge av misligheter ikke blir avdekket, er høyere enn for feilinformasjon som skyldes feil, siden misligheter kan innebære samarbeid, forfalskning, bevisste utelatelser, uriktige fremstillinger eller overstyring av intern kontroll.
- opparbeider vi oss en forståelse av den interne kontrollen som er relevant for revisjonen, for å utforme revisjonshandlinger som er hensiktsmessige etter omstendighetene, men ikke for å gi uttrykk for en mening om effektiviteten av selskapets interne kontroll.
- evaluerer vi om de anvendte regnskapsprinsippene er hensiktsmessige og om regnskapsestimatene og tilhørende noteopplysninger utarbeidet av ledelsen er rimelige.
- konkluderer vi på om ledelsens bruk av fortsatt drift-forutsetningen er hensiktsmessig, og, basert på innhentede revisjonsbevis, hvorvidt det foreligger vesentlig usikkerhet knyttet til hendelser eller forhold som kan skape betydelig tvil om selskapets evne til fortsatt drift. Dersom vi konkluderer med at det eksisterer vesentlig usikkerhet, kreves det at vi i revisjonsberetningen henleder oppmerksomheten på tilleggsopplysningene i årsregnskapet, eller, dersom slike tilleggsopplysninger ikke er tilstrekkelige, at vi modifiserer vår konklusjon. Våre konklusjoner er basert på revisjonsbevis innhentet frem til datoen for revisjonsberetningen. Etterfølgende hendelser eller forhold kan imidlertid medføre at selskapet ikke kan fortsette driften.
- evaluerer vi den samlede presentasjonen, strukturen og innholdet i årsregnskapet, inkludert tilleggsopplysningene, og hvorvidt årsregnskapet gir uttrykk for de underliggende transaksjonene og hendelsene på en måte som gir et rettviseende bilde.

Vi kommuniserer med styret blant annet om det planlagte omfanget av og tidspunktet for revisjonsarbeidet og eventuelle vesentlige funn i revisjonen, herunder vesentlige svakheter i den interne kontrollen som vi avdekker gjennom revisjonen.

Trondheim, 27. juni 2024  
ERNST & YOUNG AS

*Revisjonsberetningen er signert elektronisk*

Nils Eide  
statsautorisert revisor

Penneo document key: YNSPN-IUQ6Z-57Z17-NE64J-H0XKG-48335



## PENNEO

Signaturene i dette dokumentet er juridisk bindende. Dokument signert med "Penneo™ - sikker digital signatur". De signerende parter sin identitet er registrert, og er listet nedenfor.

"Med min signatur bekrefter jeg alle datoer og innholdet i dette dokument."

### Eide, Nils

Statsautorisert revisor

På vegne av: Ernst & Young AS

Serienummer: no\_bankid:9578-5994-4-514031

IP: 147.161.xxx.xxx

2024-06-27 11:59:40 UTC



Penneo Dokumentnr: YN5PN-LU06Z-57Z17-NE64J-H0XKG-48355

Dokumentet er signert digitalt, med **Penneo.com**. Alle digitale signatur-data i dokumentet er sikret og validert av den datamaskin-utregnede hash-verdien av det opprinnelige dokument. Dokumentet er låst og tids-stemplet med et sertifikat fra en betrodd tredjepart. All kryptografisk bevis er integrert i denne PDF, for fremtidig validering (hvis nødvendig).

#### Hvordan bekrefter at dette dokumentet er originalen?

Dokumentet er beskyttet av ett Adobe CDS sertifikat. Når du åpner dokumentet i

Adobe Reader, skal du kunne se at dokumentet er sertifisert av **Penneo e-signature service <penneo@penneo.com>**. Dette garanterer at innholdet i dokumentet ikke har blitt endret.

Det er lett å kontrollere de kryptografiske beviser som er lokalisert inne i dokumentet, med Penneo validator - <https://penneo.com/validator>