



ÅRSREGNSKAPET FOR REGNSKAPSÅRET 2019 - GENERELL INFORMASJON

Enheten

Organisasjonsnummer: 996 920 925
Organisasjonsform: Aksjeselskap
Foretaksnavn: SCANBIO MARINE GROUP HOLDINGS (NORWAY) AS
Forretningsadresse: 4. etasje
Brattørkaia 17B
7010 TRONDHEIM

Regnskapsår

Årsregnskapets periode: 01.01.2019 - 31.12.2019

Konsern

Morselskap i konsern: Ja
Konsernregnskap lagt ved: Ja

Regnskapsregler

Regler for små foretak benyttet: Nei
Benyttet ved utarbeidelsen av årsregnskapet til selskapet: Regnskapslovens alminnelige regler
Benyttet ved utarbeidelsen av årsregnskapet til konsernet: Regnskapslovens alminnelige regler

Årsregnskapet fastsatt av kompetent organ

Bekreftet av representant for selskapet: John Vegard Aa
Dato for fastsettelse av årsregnskapet: 23.04.2020

Grunnlag for avgivelse

År 2019: Årsregnskapet er elektronisk innlevert
År 2018: Tall er hentet fra elektronisk innlevert årsregnskap fra 2019

Det er ikke krav til at årsregnskapet m.v. som sendes til Regnskapsregisteret er undertegnet. Kontrollen på at dette er utført ligger hos revisor/enhetens øverste organ. Sikkerheten ivaretas ved at innsender har rolle/rettighet for innsending av årsregnskapet via Altinn, og ved at det bekreftes at årsregnskapet er fastsatt av kompetent organ.

Brønnøysundregistrene, 30.06.2021



Resultatregnskap

Beløp i: NOK	Note	2019	2018
RESULTATREGNSKAP			
Kostnader			
Lønnskostnad	3	85 575	142 625
Annen driftskostnad	3,5	-72 649	2 634 370
Sum kostnader		12 926	2 776 995
Driftsresultat		-12 926	-2 776 995
Finansinntekter og finanskostnader			
Inntekt på investering i datterselskap og tilknyttet selskap			21 746 307
Renteinntekt fra foretak i samme konsern			11
Annen renteinntekt		6 699	
Annen finansinntekt		6	1 284
Sum finansinntekter		6 705	21 747 602
Rentekostnad til foretak i samme konsern	12	10 040 550	9 130 177
Annen rentekostnad			2 370
Annen finanskostnad		2 754 763	6 805 568
Sum finanskostnader		12 795 313	15 938 115
Netto finans		-12 788 608	5 809 487
Ordinært resultat før skattekostnad		-12 801 534	3 032 492
Skattekostnad på ordinært resultat	13	-2 816 337	-2 859 600
Ordinært resultat etter skattekostnad		-9 985 197	5 892 092
Årsresultat		-9 985 197	5 892 092
Overføringer og disponeringer			
Overføringer til/fra annen egenkapital		-9 985 197	5 892 091
Sum overføringer og disponeringer	9	-9 985 197	5 892 091



Balanse

Beløp i: NOK	Note	2019	2018
BALANSE - EIENDELER			
Anleggsmidler			
Immaterielle eiendeler			
Utsatt skattefordel	13	25 750 230	22 549 705
Sum immaterielle eiendeler		25 750 230	22 549 705
Finansielle anleggsmidler			
Investering i datterselskap	6	464 597 304	464 597 304
Sum finansielle anleggsmidler		464 597 304	464 597 304
Sum anleggsmidler		490 347 534	487 147 009
Omløpsmidler			
Varer			
Fordringer			
Andre fordringer	15	85 234	1 906 117
Konsernfordringer	12	1 906 117	
Sum fordringer		1 991 351	1 906 117
Bankinnskudd, kontanter og lignende			
Bankinnskudd, kontanter og lignende	16	579 484	430 299
Sum bankinnskudd, kontanter og lignende		579 484	430 299
Sum omløpsmidler		2 570 835	2 336 416
SUM EIENDELER		492 918 369	489 483 425
BALANSE - EGENKAPITAL OG GJELD			
Egenkapital			
Innskutt egenkapital			
Selskapskapital	8	435 000	435 000
Overkurs		372 306 398	372 306 398
Sum innskutt egenkapital		372 741 398	372 741 398



Balanse

Beløp i: NOK	Note	2019	2018
Opptjent egenkapital			
Annen egenkapital		-67 146 582	-57 545 572
Sum opptjent egenkapital		-67 146 582	-57 545 572
Sum egenkapital	9	305 594 816	315 195 826
Gjeld			
Langsiktig gjeld			
Annen langsiktig gjeld			
Langsiktig konserngjeld	12	180 023 627	167 494 321
Sum annen langsiktig gjeld		180 023 627	167 494 321
Sum langsiktig gjeld		180 023 627	167 494 321
Kortsiktig gjeld			
Leverandørgjeld			2 385 305
Skyldige offentlige avgifter		16 025	-51 471
Kortsiktig konserngjeld	12	7 283 900	4 459 444
Sum kortsiktig gjeld		7 299 925	6 793 278
Sum gjeld		187 323 552	174 287 599
SUM EGENKAPITAL OG GJELD		492 918 368	489 483 425



Konsernets resultatregnskap

Beløp i: NOK	Note	2019	2018
RESULTATREGNSKAP			
Inntekter			
Salgsinntekt	2	509 683 104	497 338 382
Annen driftsinntekt		627 294	16 344 718
Sum inntekter		510 310 398	513 683 100
Kostnader			
Varekostnad		306 687 739	293 499 235
Lønnskostnad	3	77 269 975	63 317 615
Avskrivning på varige driftsmidler og immaterielle eiendeler	4,5	50 142 369	51 496 919
Nedskrivning av varige driftsmidler og immaterielle eiendeler	4,5		4 009 787
Annen driftskostnad	3,5	84 372 838	75 412 615
Sum kostnader		518 472 921	487 736 171
Driftsresultat		-8 162 523	25 946 929
Finansinntekter og finanskostnader			
Annen renteinntekt		177 600	9 195
Annen finansinntekt		21 910 464	23 431 582
Sum finansinntekter		22 088 064	23 440 777
Rentekostnad til foretak i samme konsern	12	8 950 463	8 058 305
Annen rentekostnad		7 396 784	6 308 013
Annen finanskostnad		26 605 334	33 910 172
Sum finanskostnader		42 952 581	48 276 490
Netto finans		-20 864 517	-24 835 713
Ordinært resultat før skattekostnad		-29 027 040	1 111 216
Skattekostnad på ordinært resultat	13	-8 995 724	-2 495 868
Ordinært resultat etter skattekostnad		-20 031 316	3 607 084
Årsresultat		-20 031 316	3 607 084



Konsernets balanse

Beløp i: NOK	Note	2019	2018
BALANSE - EIENDELER			
Anleggsmidler			
Immaterielle eiendeler			
Forskning og utvikling	4	14 346 050	1 260 278
Konsesjoner, patenter, lisenser, varemerker og lignende rettigheter	4	40 161 857	57 750 063
Utsatt skattefordel	13	30 038 254	20 870 113
Goodwill	4	1 938 782	6 459 990
Sum immaterielle eiendeler		86 484 943	86 340 444
Varige driftsmidler			
Tomter, bygninger og annen fast eiendom	5,15	42 317 449	20 767 547
Maskiner og anlegg	5,15	104 401 131	110 517 256
Skip, rigger, fly og lignende	5,15	76 546 241	63 443 930
Driftsløsøre, inventar, verktøy, kontormaskiner og lignende	5,15	18 102 402	26 900 939
Sum varige driftsmidler		241 367 223	221 629 672
Finansielle anleggsmidler			
Lån til foretak i samme konsern	15	600 590	600 590
Investeringer i tilknyttet selskap	6	51 238	51 238
Investeringer i aksjer og andeler	15	7 000	7 000
Andre fordringer	15	850 000	800 000
Sum finansielle anleggsmidler		1 508 828	1 458 828
Sum anleggsmidler		329 360 994	309 428 944
Omløpsmidler			
Varer			
Varer	7	98 551 987	73 155 824
Sum varer		98 551 987	73 155 824
Fordringer			
Kundefordringer	15	58 452 150	78 191 950
Andre fordringer	15	17 890 247	11 519 919
Konsernfordringer	12	1 906 117	334 038
Sum fordringer		78 248 514	90 045 907



Konsernets balanse

Beløp i: NOK	Note	2019	2018
Bankinnskudd, kontanter og lignende			
Bankinnskudd, kontanter og lignende	16	19 624 972	36 457 715
Sum bankinnskudd, kontanter og lignende		19 624 972	36 457 715
Sum omløpsmidler		196 425 473	199 659 446
SUM EIENDELER		525 786 467	509 088 390
BALANSE - EGENKAPITAL OG GJELD			
Egenkapital			
Innskutt egenkapital			
Selskapskapital	8	435 000	435 000
Overkurs		372 306 398	372 306 398
Sum innskutt egenkapital		372 741 398	372 741 398
Opptjent egenkapital			
Annen egenkapital		-278 360 472	-257 967 072
Sum opptjent egenkapital		-278 360 472	-257 967 072
Sum egenkapital		94 380 926	114 774 326
Gjeld			
Langsiktig gjeld			
Pensjonsforpliktelser	10	580 106	327 176
Andre avsetninger for forpliktelser		1 272 411	1 333 002
Sum avsetninger for forpliktelser		1 852 517	1 660 178
Annen langsiktig gjeld			
Gjeld til kredittinstitusjoner	11,15	172 675 000	161 875 000
Langsiktig konserngjeld	12	160 871 981	149 167 387
Øvrig langsiktig gjeld			1 404 822
Sum annen langsiktig gjeld		333 546 981	312 447 209
Sum langsiktig gjeld		335 399 498	314 107 387
Kortsiktig gjeld			



Konsernets balanse

Beløp i: NOK	Note	2019	2018
Gjeld til kredittinstitusjoner	15		8 832 853
Leverandørgjeld		75 578 221	56 647 017
Betalbar skatt	13	172 297	106 631
Skyldige offentlige avgifter		4 325 820	3 583 760
Annen kortsiktig gjeld		15 929 706	11 036 415
Sum kortsiktig gjeld		96 006 044	80 206 676
Sum gjeld		431 405 542	394 314 063
SUM EGENKAPITAL OG GJELD		525 786 468	509 088 389



Deloitte.

Deloitte AS
Dyre Halses gate 1A
NO-7042 Trondheim
Norway

Tel: +47 73 87 69 00
www.deloitte.no

Til generalforsamlingen i Scanbio Marine Group Holdings (Norway) AS

UAVHENGIG REVISORS BERETNING

Uttalelse om revisjonen av årsregnskapet

Konklusjon

Vi har revidert Scanbio Marine Group Holdings (Norway) AS' årsregnskap som viser et underskudd i selskapsregnskapet på kr 9 985 197 og et underskudd i konsernregnskapet på kr 20 031 316.

Årsregnskapet består av:

- selskapsregnskapet, som består av balanse per 31. desember 2019, resultatregnskap og kontantstrømoppstilling for regnskapsåret avsluttet per denne datoen og noter til årsregnskapet, herunder et sammendrag av viktige regnskapsprinsipper, og
- konsernregnskapet, som består av balanse per 31. desember 2019, resultatregnskap og kontantstrømoppstilling for regnskapsåret avsluttet per denne datoen og noter til årsregnskapet, herunder et sammendrag av viktige regnskapsprinsipper.

Etter vår mening:

- er årsregnskapet avgitt i samsvar med lov og forskrifter
- gir det medfølgende selskapsregnskapet et rettviseende bilde av den finansielle stillingen til Scanbio Marine Group Holdings (Norway) AS per 31. desember 2019 og av selskapets resultater og kontantstrømmer for regnskapsåret som ble avsluttet per denne datoen i samsvar med regnskapslovens regler og god regnskapsskikk i Norge.
- gir det medfølgende konsernregnskapet et rettviseende bilde av den finansielle stillingen til konsernet Scanbio Marine Group Holdings (Norway) AS per 31. desember 2019 og av konsernets resultater og kontantstrømmer for regnskapsåret som ble avsluttet per denne datoen i samsvar med regnskapslovens regler og god regnskapsskikk i Norge.

Grunnlag for konklusjonen

Vi har gjennomført revisjonen i samsvar med lov, forskrift og god revisjonsskikk i Norge, herunder de internasjonale revisjonsstandardene International Standards on Auditing (ISA-ene). Våre oppgaver og plikter i henhold til disse standardene er beskrevet i Revisors oppgaver og plikter ved revisjon av årsregnskapet. Vi er uavhengige av selskapet og konsernet slik det kreves i lov og forskrift, og har overholdt våre øvrige etiske forpliktelser i samsvar med disse kravene. Etter vår oppfatning er innhentet revisjonsbevis tilstrekkelig og hensiktsmessig som grunnlag for vår konklusjon.

Øvrig informasjon

Ledelsen er ansvarlig for øvrig informasjon. Øvrig informasjon omfatter informasjon i årsrapporten bortsett fra årsregnskapet og den tilhørende revisjonsberetningen.

Vår uttalelse om revisjonen av årsregnskapet dekker ikke øvrig informasjon, og vi attesterer ikke den øvrige informasjonen.

I forbindelse med revisjonen av årsregnskapet er det vår oppgave å lese øvrig informasjon med det formål å vurdere hvorvidt det foreligger vesentlig inkonsistens mellom øvrig informasjon og

Deloitte refers to one or more of Deloitte Touche Tohmatsu Limited ("DTTL"), its global network of member firms, and their related entities (collectively, the "Deloitte organization"). DTTL (also referred to as "Deloitte Global") and each of its member firms and related entities are legally separate and independent entities, which cannot obligate or bind each other in respect of third parties. DTTL and each DTTL member firm and related entity is liable only for its own acts and omissions, and not those of each other. DTTL does not provide services to clients. Please see www.deloitte.no to learn more.

© Deloitte AS

Registrert i Foretaksregisteret Medlemmer av
Den norske Revisorforening
Organisasjonsnummer: 980 211 282

Penneo Dokumentnøkkel: H4HIS-WZESS-FOGUD-21V00-CUEGO-PSVNM



Deloitte.

side 2

Uavhengig revisors beretning -
Scanbio Marine Group Holdings
(Norway) AS

Årsregnskapet, kunnskap vi har opparbeidet oss under revisjonen, eller hvorvidt den tilsynelatende inneholder vesentlig feilinformasjon.

Dersom vi konkluderer med at den øvrige informasjonen inneholder vesentlig feilinformasjon er vi pålagt å rapportere det. Vi har ingenting å rapportere i så henseende.

Styrets og daglig leders ansvar for årsregnskapet

Styret og daglig leder (ledelsen) er ansvarlig for å utarbeide årsregnskapet i samsvar med lov og forskrifter, herunder for at det gir et rettviseende bilde i samsvar med regnskapslovens regler og god regnskapsskikk i Norge. Ledelsen er også ansvarlig for slik intern kontroll som den finner nødvendig for å kunne utarbeide et årsregnskap som ikke inneholder vesentlig feilinformasjon, verken som følge av misligheter eller utilsiktede feil.

Ved utarbeidelsen av årsregnskapet er ledelsen ansvarlig for å ta standpunkt til selskapets og konsernets evne til fortsatt drift, og på tilbørlig måte å opplyse om forhold av betydning for fortsatt drift. Forutsetningen om fortsatt drift skal legges til grunn for årsregnskapet så lenge det ikke er sannsynlig at virksomheten vil bli avviklet.

Revisors oppgaver og plikter ved revisjonen av årsregnskapet

Vårt mål med revisjonen er å oppnå betryggende sikkerhet for at årsregnskapet som helhet ikke inneholder vesentlig feilinformasjon, verken som følge av misligheter eller utilsiktede feil, og å avgi en revisjonsberetning som inneholder vår konklusjon. Betryggende sikkerhet er en høy grad av sikkerhet, men ingen garanti for at en revisjon utført i samsvar med lov, forskrift og god revisjonsskikk i Norge, herunder ISA-ene, alltid vil avdekke vesentlig feilinformasjon som eksisterer. Feilinformasjon kan oppstå som følge av misligheter eller utilsiktede feil. Feilinformasjon blir vurdert som vesentlig dersom den enkeltvis eller samlet med rimelighet kan forventes å påvirke økonomiske beslutninger som brukerne foretar basert på årsregnskapet.

Som del av en revisjon i samsvar med lov, forskrift og god revisjonsskikk i Norge, herunder ISA-ene, utøver vi profesjonelt skjønn og utviser profesjonell skepsis gjennom hele revisjonen. I tillegg:

- identifiserer og anslår vi risikoen for vesentlig feilinformasjon i regnskapet, enten det skyldes misligheter eller utilsiktede feil. Vi utformer og gjennomfører revisjonshandlinger for å håndtere slike risikoer, og innhenter revisjonsbevis som er tilstrekkelig og hensiktsmessig som grunnlag for vår konklusjon. Risikoen for at vesentlig feilinformasjon som følge av misligheter ikke blir avdekket, er høyere enn for feilinformasjon som skyldes utilsiktede feil, siden misligheter kan innebære samarbeid, forfalskning, bevisste utelatelser, uriktige fremstillinger eller overstyring av internkontroll.
- opparbeider vi oss en forståelse av den interne kontroll som er relevant for revisjonen, for å utforme revisjonshandlinger som er hensiktsmessige etter omstendighetene, men ikke for å gi uttrykk for en mening om effektiviteten av selskapets og konsernets interne kontroll.
- evaluerer vi om de anvendte regnskapsprinsippene er hensiktsmessige og om regnskapsestimater og tilhørende noteopplysninger utarbeidet av ledelsen er rimelige.
- konkluderer vi på hensiktsmessigheten av ledelsens bruk av fortsatt drift-forutsetningen ved avleggelsen av regnskapet, basert på innhentede revisjonsbevis, og hvorvidt det foreligger vesentlig usikkerhet knyttet til hendelser eller forhold som kan skape tvil av betydning om selskapets og konsernets evne til fortsatt drift. Dersom vi konkluderer med at det eksisterer vesentlig usikkerhet, kreves det at vi i revisjonsberetningen henleder oppmerksomheten på tilleggsopplysningene i regnskapet, eller, dersom slike tilleggsopplysninger ikke er tilstrekkelige, at vi modifiserer vår konklusjon om årsregnskapet og årsberetningen. Våre konklusjoner er basert på revisjonsbevis innhentet inntil datoen for revisjonsberetningen. Etterfølgende hendelser eller forhold kan imidlertid medføre at selskapet og konsernet ikke fortsetter driften.
- evaluerer vi den samlede presentasjonen, strukturen og innholdet, inkludert tilleggsopplysningene, og hvorvidt årsregnskapet representerer de underliggende transaksjonene og hendelsene på en måte som gir et rettviseende bilde.

Penneo Dokumentnøkkel: H4HIS-WZESS-FOGULZ-21V00-CUEGO-PSVNM



Deloitte.

side 3

Uavhengig revisors beretning -
Scanbio Marine Group Holdings
(Norway) AS

- innhenter vi tilstrekkelig og hensiktsmessig revisjonsbevis vedrørende den finansielle informasjonen til enhetene eller forretningsområdene i konsernet for å kunne gi uttrykk for en mening om det konsoliderte regnskapet. Vi er ansvarlige for å lede, følge opp og gjennomføre konsemrevisjonen. Vi alene er ansvarlige for vår revisjonskonklusjon.

Vi kommuniserer med dem som har overordnet ansvar for styring og kontroll blant annet om det planlagte omfanget av revisjonen og til hvilken tid revisjonsarbeidet skal utføres. Vi utveksler også informasjon om forhold av betydning som vi har avdekket i løpet av revisjonen, herunder om eventuelle svakheter av betydning i den interne kontrollen.

Uttalelse om andre lovmessige krav

Konklusjon om årsberetningen

Basert på vår revisjon av årsregnskapet som beskrevet ovenfor, mener vi at opplysningene i årsberetningen om årsregnskapet, forutsetningen om fortsatt drift og forslaget til resultatdisponering er konsistente med årsregnskapet og i samsvar med lov og forskrifter.

Konklusjon om registrering og dokumentasjon

Basert på vår revisjon av årsregnskapet som beskrevet ovenfor, og kontrollhandlinger vi har funnet nødvendig i henhold til internasjonal standard for attestasjonsoppdrag (ISAE) 3000 «Attestasjonsoppdrag som ikke er revisjon eller forenklet revisorkontroll av historisk finansiell informasjon», mener vi at ledelsen har oppfylt sin plikt til å sørge for ordentlig og oversiktlig registrering og dokumentasjon av selskapets regnskapsopplysninger i samsvar med lov og god bokføringsskikk i Norge.

Trondheim, 30. juni 2020
Deloitte AS

Per Kr. Forseth
statsautorisert revisor

Penneo Dokumentnøkkel: H4HIS-WZES-FOGUD-21V00-CUEGO-PSVNM



PENNEO

Signaturene i dette dokumentet er juridisk bindende. Dokument signert med "Penneo™ - sikker digital signatur".
De signerende parter sin identitet er registrert, og er listet nedenfor.

"Med min signatur bekrefter jeg alle datoer og innholdet i dette dokument."

Per Kristian Forseth

Statsautorisert revisor

Serienummer: 9578-5999-4-2709515

IP: 217.173.xxx.xxx

2020-06-30 12:39:51Z



Penneo Dokumentnøkkel: H4HIS-WZIESS-FOGUL2-21YOO-CUEGO-PSVNM

Dokumentet er signert digitalt, med **Penneo.com**. Alle digitale signatur-data i dokumentet er sikret og validert av den datamaskin-utregnede hash-verdien av det opprinnelige dokument. Dokumentet er låst og tids-stemplet med et sertifikat fra en betrodd tredjepart. All kryptografisk bevis er integrert i denne PDF, for fremtidig validering (hvis nødvendig).

Hvordan bekrefter at dette dokumentet er originalen?

Dokumentet er beskyttet av ett Adobe CDS sertifikat. Når du åpner dokumentet i

Adobe Reader, skal du kunne se at dokumentet er sertifisert av **Penneo e-signature service <penneo@penneo.com>**. Dette garanterer at innholdet i dokumentet ikke har blitt endret.

Det er lett å kontrollere de kryptografiske beviser som er lokalisert inne i dokumentet, med Penneo validator - <https://penneo.com/validate>



Scanbio Marine Group Holdings (Norway) AS

Årsrapport for 2019

Årsberetning

Årsregnskap

- **Resultatregnskap**
- **Balanse**
- **Kontantstrømoppstilling**
- **Noteopplysninger**

Revisjonsberetning



Scanbio Marine Group Holdings (Norway) AS

ÅRSBERETNING FOR 2019

Virksomhetens art og hvor den drives

Virksomheten til Scanbio Marine Group Holdings (Norway) AS (selskapet) og Scanbio Group (konsernet) er investering i fiskeindustri og fiskeforedling, samt virksomhet tilknyttet dette, herunder å eie aksjer i andre selskap. Selskapet er lokalisert i Trondheim. Scanbio Marine Group Holdings (Norway) AS er holdingselskap for Scanbio Marine Group AS med underliggende selskaper. All industriell produksjon foregår i datterselskapene.

Fortsatt drift

I samsvar med regnskapslovens § 3 – 3 bekreftes det at forutsetningen om fortsatt drift er til stede og lagt til grunn ved utarbeidelse av regnskapet.

Oversikt over utvikling, likviditet, resultat og stilling for konsern

KONSERN	2019	2018
Driftsinntekter	510 310 398	513 683 100
EBITDA	41 979 846	81 453 635
Driftsresultat	-8 162 523	25 946 929
Årsresultat	-20 031 316	3 607 084
	31.12.19	31.12.18
Balansesum	525 786 468	509 088 390
Egenkapital	94 380 926	114 774 326
Egenkapitalprosent	18%	22,5%

Konsernet driver prosesseringsindustri og tilgangen til råstoff er regulert gjennom kvoteordninger og maksimal biomasse. Konsernets resultat for 2019 ble på NOK -20 031 316 mot NOK 3 607 084 i 2018. Resultatet i 2018 inkluderer et salg av en båt med en regnskapsmessig gevinst på NOK 16 297 145.

Selskapets og konsernets egenkapital og likviditet er tilfredsstillende. Det vises i denne sammenheng til vedlagte årsregnskap med noter.

Arbeidsforhold/miljø

Konsernet sysselsetter 96,6 årsverk. Selskapet har ingen ansatte.

I henhold til gjeldende lover og forskrifter fører konsernet oversikt over totalt sykefravær blant selskapets ansatte. For konsernet som helhet har det totale sykefraværet vært på 4,3%. Konsernet har et tilfredsstillende opplegg for å ivareta reglene i "Forskrift om intern kontroll – helse, miljø og sikkerhet". Det er ikke registrert skader eller ulykker hos konsernet i løpet av inntektsåret.



Scanbio Marine Group Holdings (Norway) AS

Diskrimineringslovens formål er å fremme likestilling, sikre like muligheter og rettigheter og å hindre diskriminering på grunn av etnisitet, nasjonal opprinnelse, avstamning, hudfarge, språk, religion, funksjonshemming og livssyn. Konsernet arbeider aktivt, målrettet og planmessig for å fremme lovens formål innenfor vår virksomhet. Aktivitetene omfatter blant annet rekruttering, lønns- og arbeidsvilkår, forfremmelse, utviklingsmuligheter og beskyttelse mot trakassering.

For redegjørelse om arbeidsforhold og miljø i datterselskap henvises det til respektive årsberetning.

Likestilling

Konsernet har som mål å være en arbeidsplass der det råder full likestilling mellom kvinner og menn. Konsernet har innarbeidet bestemmelser som tar sikte på at det ikke forekommer forskjellsbehandling grunnet kjønn i saker som for eksempel lønn, avansement og rekruttering. Styret består av fire menn.

Ytre miljø

Selskapets virksomhet forurenses ikke det ytre miljø. Konsernet tilfredsstiller de krav som er satt til det ytre miljø. Datterselskapenes drift innebærer separering av organiske fraksjoner som medfører utslipp til sjø og luft. Disse utslippene er regulert gjennom tillatelser fra Fylkesmann og Mattilsynet.

For det ytre miljø tilfredsstiller bedriften de utslippskrav som er fastsatt av myndighetene.

Forskning og utvikling

Konsernet er engasjert i løpende produktutvikling og gjennomfører ulike forsknings og utviklingsprosjekt.

Finansiell- og markedsmessig risiko

Renterisiko

Konsernet er eksponert for renterisiko som følge av at all selskapets rentebærende gjeld har flytende rente.

Valutarisiko

Konsernet har salgsinntekter i ulike valutaer, hovedsakelig USD, EUR og GBP. Valutarisiko håndteres gjennom inngåelse av terminkontrakter samt aktiv bruk av vårt flervaluta konsernkontosystem.

Kreditrisiko

Kreditrisiko håndteres gjennom tett oppfølging av utestående fordringer samt bruk av bankgarantier/rembuser for nye kunder

Likviditetsrisiko

Konsernet har hatt tilfredsstillende likviditet i 2019. Basert på forventet resultatutvikling og planlagte investeringer forventes konsernet å generere likviditet i 2020 og dermed ytterligere forbedre likviditetssituasjonen.



Scanbio Marine Group Holdings (Norway) AS

Markedsrisiko

Konsernets mest signifikante risikoeksponering er mot svingninger i pris på ferdigvarer knyttet til den globale tilgangen på marine føringredienser samt tilgang og pris på marine råvarer. Konsernet har også aktivitet knyttet til innsamling av dødfisk fra laksenæringen, og er dermed eksponert mot svingninger i denne.

Fremtidsutsikter

Med bakgrunn i markedets interesse for konsernets produkter samt igangsetting av nye prosjekter, forventes vekst i omsetning og resultat for 2020

Koronaepidemi

Konsernet har ikke blitt påvirket negativt i lys av koronapandemien som brer seg i 2020.

Resultatdisponering


Styret forslår følgende overføringer og disponeringer av årets resultat:


Overført fra annen egenkapital	<u>9 985 198</u>
Sum overføringer	9 985 198


Etter styrets oppfatning gir årsberetning og årsregnskap et riktig bilde av selskapet Scanbio Marine Group Holdings (Norway) AS og konsernets, eiendeler og gjeld, finansiell stilling og resultat ved årsskiftet.


Trondheim 23. april 2020

I styret for Scanbio Marine Group Holdings (Norway) AS


John Binde
Styrets leder


W. Dexter Paine, III
Styremedlem


Hallvard Muri
Styremedlem


David Buckeridge
Styremedlem



Konsernregnskap
Scanbio Marine Group Holdings (Norway) AS
Resultatregnskap

MORSELSKAP			KONSERN		
2018	2019	NOTE	DRIFTSINNEKTER OG DRIFTSKOSTNADER	2019	2018
0	0	2	Salgsinntekt	509 683 104	497 338 362
0	0		Annen driftsinntekt	627 294	16 344 718
0	0		Sum driftsinntekter	510 310 398	513 683 100
0	0		Varekostnad	306 687 739	293 499 235
142 625	85 575	3	Lønnskostnad	77 269 975	63 317 615
0	0	4, 5	Avskrivning på varige driftsmidler og immaterielle eiendeler	50 142 369	51 496 919
0	0	4, 5	Nedskrivning av varige driftsmidler og immaterielle eiendeler	0	4 009 787
2 634 370	-72 649	3, 5	Annen driftskostnad	84 372 838	75 412 615
2 776 995	12 926		Sum driftskostnader	518 472 921	487 736 171
-2 776 995	-12 926		Driftsresultat	-8 162 523	25 946 929
FINANSINNEKTER OG FINANSKOSTNADER					
11	0		Renteinntekt fra foretak i samme konsern		
0	6 699		Annen renteinntekt	177 600	9 195
1 284	6		Annen finansinntekt	21 910 464	23 431 582
21 746 307	0		Inntekt på investering i datterselskap	0	0
-9 130 177	-10 040 550	12	Rentekostnad til foretak i samme konsern	-8 950 463	-8 058 305
-2 370	0		Annen rentekostnad	-7 396 784	-6 308 013
-6 805 568	-2 754 763		Annen finanskostnad	-26 605 334	-33 910 172
5 809 486	-12 788 609		Netto finansresultat	-20 864 517	-24 835 713
3 032 491	-12 801 535		Årsresultat før skattekostnad	-29 027 040	1 111 216
-2 859 600	-2 816 337	13	Skattekostnad	-8 995 724	-2 495 868
5 892 091	-9 985 197		ÅRSRESULTAT	-20 031 316	3 607 084
OVERFØRINGER					
5 892 091	-9 985 197		Overført annen egenkapital		
5 892 091	-9 985 197	9	Sum overføringer		



Konsernregnskap
Scanbio Marine Group Holdings (Norway) AS
Balanse pr 31. desember

MORSELSKAP			KONSERN		
2 018	2 019	NOTE	EIENDELER	2019	2018
			Anleggsmidler		
			Immaterielle eiendeler		
0	0	4	Konsesjoner, varemerker o.l.	40 161 857	57 750 063
0	0	4	Goodwill	1 938 782	6 459 990
0	0	4	Forskning og utvikling	14 346 050	1 260 276
<u>22 549 705</u>	<u>25 750 230</u>	13	Utsatt skattefordel	<u>30 038 254</u>	<u>20 870 113</u>
<u>22 549 705</u>	<u>25 750 230</u>		Sum immaterielle eiendeler	<u>86 484 943</u>	<u>88 340 444</u>
			Varige driftsmidler		
0	0	5, 15	Tomter, bygninger og annen fast eiendom	42 317 449	20 767 547
0	0	5, 15	Maskiner og anlegg	104 401 131	110 517 255
0	0	5, 15	Skip, rigger, fly og lignende	76 546 241	63 443 930
0	0	5, 15	Driftsløsere, inventar, verkøyd, kontormaskiner og lignende	<u>18 102 402</u>	<u>26 900 939</u>
<u>0</u>	<u>0</u>		Sum varige driftsmidler	<u>241 367 223</u>	<u>221 629 672</u>
			Finansielle anleggsmidler		
464 597 304	464 597 304	6	Investering i datterselskap	0	0
0	0	15	Lån til foretak i samme konsern	600 590	600 590
0	0	6	Investeringer i tilknyttet selskap	51 238	51 238
0	0	15	Investeringer i aksjer og andeler	7 000	7 000
0	0	15	Andre fordringer	<u>850 000</u>	<u>800 000</u>
<u>464 597 304</u>	<u>464 597 304</u>		Sum finansielle anleggsmidler	<u>1 508 828</u>	<u>1 458 828</u>
<u>487 147 009</u>	<u>490 347 534</u>		Sum anleggsmidler	<u>329 360 994</u>	<u>309 428 944</u>
			Omløpsmidler		
0	0	7	Varer	<u>98 551 987</u>	<u>73 155 824</u>
			Fordringer		
0	0	15	Kundefordringer	58 452 150	78 191 950
0	1 906 117	12	Fordring på konsernselskap	1 906 117	334 038
<u>1 906 117</u>	<u>85 234</u>	15	Andre fordringer	<u>17 890 247</u>	<u>11 519 919</u>
<u>1 906 117</u>	<u>1 991 351</u>		Sum fordringer	<u>78 248 514</u>	<u>90 045 907</u>
<u>430 299</u>	<u>579 484</u>	16	Bankinnskudd, kontanter og lignende	<u>19 624 972</u>	<u>38 457 715</u>
<u>2 336 416</u>	<u>2 570 835</u>		Sum omløpsmidler	<u>196 425 473</u>	<u>199 659 446</u>
<u>489 483 425</u>	<u>492 918 369</u>		SUM EIENDELER	<u>525 786 468</u>	<u>509 088 390</u>



Konsernregnskap
Scanbio Marine Group Holdings (Norway) AS
Balanse pr 31. desember

2018	2019	NOTE	EGENKAPITAL OG GJELD	2018	2019
			Egenkapital		
			Innskutt egenkapital		
435 000	435 000	8	Aksjekapital (1 aksje á kr 435.000)	435 000	435 000
<u>372 306 398</u>	<u>372 306 398</u>		Overkurs	<u>372 306 398</u>	<u>372 306 398</u>
<u>372 741 398</u>	<u>372 741 398</u>		Sum innskutt egenkapital	<u>372 741 398</u>	<u>372 741 398</u>
			Opptjent egenkapital		
-57 545 572	-67 146 582		Annen egenkapital	<u>-278 360 472</u>	<u>-257 967 072</u>
<u>-57 545 572</u>	<u>-67 146 582</u>		Sum opptjent egenkapital	<u>-278 360 472</u>	<u>-257 967 072</u>
<u>315 195 826</u>	<u>305 594 816</u>	9	Sum egenkapital	<u>94 380 926</u>	<u>114 774 326</u>
			Gjeld		
			Avsetning for forpliktelser		
0	0	10	Pensjonsforpliktelser	580 106	327 176
0	0		Andre avsetninger for forpliktelser	<u>1 272 411</u>	<u>1 333 002</u>
<u>0</u>	<u>0</u>		Sum avsetninger for forpliktelser	<u>1 852 517</u>	<u>1 660 178</u>
			Annen langsiktig gjeld		
0	0	11, 15	Gjeld til kreditinstitusjoner	172 575 000	161 875 000
167 494 321	180 023 627	12	Gjeld til konsernselskap	160 871 981	149 167 387
<u>0</u>	<u>0</u>		Øvrig langsiktig gjeld	<u>0</u>	<u>1 404 822</u>
<u>167 494 321</u>	<u>180 023 627</u>		Sum annen langsiktig gjeld	<u>333 546 981</u>	<u>312 447 209</u>
			Kortsiktig gjeld		
		15	Gjeld til kreditinstitusjoner	0	8 832 853
2 385 305	0		Leverandørgjeld	75 578 221	56 647 017
0	0	13	Betalbar skatt	172 297	106 631
-51 471	16 025		Skyldige offentlige avgifter	4 325 820	3 583 760
4 459 444	7 283 900	12	Gjeld til konsernselskap	0	0
<u>0</u>	<u>0</u>		Annen kortsiktig gjeld	<u>15 929 706</u>	<u>11 038 415</u>
<u>6 793 278</u>	<u>7 299 925</u>		Sum kortsiktig gjeld	<u>96 006 044</u>	<u>80 205 676</u>
<u>174 287 599</u>	<u>187 323 552</u>		Sum gjeld	<u>431 405 543</u>	<u>394 314 064</u>
<u>489 483 425</u>	<u>492 918 369</u>		SUM EGENKAPITAL OG GJELD	<u>525 786 468</u>	<u>509 088 390</u>

Trondheim, 23. april 2020

I styret for Scanbio Marine Group Holdings (Norway) AS

John Blinde
styrets leder

Halvård Peter Bogh Muri
styremedlem

William Dexter Paine
styremedlem

David Buckenidge
styremedlem



Konsernregnskap
Scanbio Marine Group Holdings (Norway) AS

Kontantstrømoppstilling

MORSELSKAP		KONSERN		
2 018	2 019	2 019	2 018	
KONTANTSTRØMMER FRA OPERASJONELLE AKTIVITETER:				
3 032 491	-12 801 535	Årsresultat før skattekostnad	-29 027 040	1 111 216
-1 036 220	0	Periodens betalte skatt	-106 631	-1 149 479
0	0	Ordinære avskrivninger	50 142 369	51 496 919
0	0	Nedskrivninger varige driftsmidler	0	4 009 787
0	0	Poster klassifisert som investerings- eller finansieringsakt.	0	-16 009 334
0	0	Endring i varer	-25 396 163	14 911 882
29 694	0	Nedskrivning varelager mot EK		-2 408 627
2 381 780	-2 385 305	Endring i kundetordninger	19 739 800	-26 402 581
14 572 778	13 447 645	Endring i leverandørgjeld	18 931 204	-3 458 753
-49 925	1 888 379	Endringer i konsernmellomværender	10 132 515	14 528 259
<u>18 928 598</u>	<u>149 184</u>	Endring i andre omløpsmidler og andre gjeldsposter	-519 377	5 148 118
		Netto kontantstrømmer fra operasjonelle aktiviteter	<u>43 896 677</u>	<u>41 777 427</u>
KONTANTSTRØMMER FRA INVESTERINGSAKTIVITETER:				
0	0	Innbetalinger ved salg av varige driftsmidler	0	16 972 807
0	0	Utbetalinger ved kjøp av varige driftsmidler	-47 514 494	-38 463 698
0	0	Utbetalinger ved kjøp av immaterielle eiendeler	-13 777 261	-1 017 368
<u>0</u>	<u>0</u>	Netto kontantstrøm fra investeringsaktiviteter	<u>-61 291 745</u>	<u>-22 508 259</u>
KONTANTSTRØMMER FRA FINANSIERINGSAKTIVITETER:				
0	0	Innbetalinger ved opplak av ny langsiktig gjeld	10 800 000	58 193 720
0	0	Netto endring i kassekreditt	-10 237 675	-25 222 250
-18 600 000	0	Utbetalinger av utbytte	0	-18 600 000
<u>-18 600 000</u>	<u>0</u>	Netto kontantstrøm fra finansieringsaktiviteter	<u>562 325</u>	<u>14 371 470</u>
328 598	149 184	Netto endring i bankinnskudd, kontanter og lignende	-16 832 743	33 640 638
101 702	430 300	Beholdning av bankinnskudd, kontanter og lignende pr 01.01.	36 457 715	2 817 077
<u>430 300</u>	<u>579 484</u>	Beholdning av bankinnskudd, kontanter og lignende pr 31.12.	<u>19 624 972</u>	<u>36 457 715</u>



Konsernregnskap Scanbio Marine Group Holdings (Norway) AS

Noter til regnskapet 2019

Note 1 Regnskapsprinsipper

Årsregnskapet er satt opp i samsvar med regnskapsloven av 1998 og god regnskapsskikk i Norge.

Konsolideringsprinsipper

Konsernregnskapet omfatter Scanbio Marine Group AS med datterselskaper hvor selskapet har bestemmende innflytelse som følge av juridisk eller faktisk kontroll. Konsernregnskapet er utarbeidet etter ansatte regnskapsprinsipper for like transaksjoner i alle selskaper som inngår i konsernregnskapet. Alle vesentlige transaksjoner mellom selskaper i konsernet er eliminert.

Aksjer i datterselskaper er eliminert i konsernregnskapet etter oppkjøpsmetoden. Dette innebærer at det oppkjøpte selskapets eiendeler og gjeld vurderes til virkelig verdi på kjøpstidspunktet, og eventuelt merpris ut over dette klassifiseres som goodwill.

Hovedregel for vurdering og klassifisering av eiendeler og gjeld

Eiendeler bestemt til varig eie eller bruk er klassifisert som anleggsmidler. Andre eiendeler er klassifisert som omløpsmidler. Fordringer som skal tilbakebetales innen et år er klassifisert som omløpsmidler. Ved klassifisering av kortsiktig og langsiktig gjeld er tilsvarende kriterier lagt til grunn.

Omløpsmidler er vurdert til laveste av anskaffelseskost og virkelig verdi.

Anleggsmidler vurderes til anskaffelseskost, men nedskrives til gjenvinnbart beløp dersom dette er lavere enn bokført verdi, og verdifallet forventes ikke å være forbigående. Anleggsmidler med begrenset økonomisk levetid avskrives planmessig.

Annen langsiktig gjeld og kortsiktig gjeld er vurdert til pålydende beløp.

Eiendeler og gjeld i utenlandsk valuta

Pengeposter i utenlandsk valuta er i balansen omregnet til balansedagens kurs. Valutaterminkontrakter er balanseført til virkelig verdi på balansedagen.

Immaterielle eiendeler

Utgifter til egen utvikling av immaterielle eiendeler, herunder utgifter til egen forskning og utvikling, balanseføres når det er sannsynlig at de fremtidige økonomiske fordelene knyttet til eiendelene vil tilflyte selskapet og anskaffelseskost kan måles pålitelig.

Immaterielle eiendeler som er kjøpt enkeltvis, er balanseført til anskaffelseskost. Immaterielle eiendeler overtatt ved kjøp av virksomhet, er balanseført til anskaffelseskost når kriteriene for balanseføring er oppfylt.

Immaterielle eiendeler med begrenset økonomisk levetid avskrives planmessig. Immaterielle eiendeler nedskrives til gjenvinnbart beløp dersom de forventede økonomiske fordelene ikke dekker balanseført verdi og eventuelle gjenstående livvirkningsutgifter.

Leieavtaler

Driftsmidler som leies på betingelser som i det vesentlige overfører økonomisk risiko og kontroll til selskapet (finansieil leasing), balanseføres under varige driftsmidler og tilhørende leieforpliktelse medtas som forpliktelse under rentebærende langsiktig gjeld til nåverdien av leiebetalingene. Driftsmiddelet avskrives planmessig, og forpliktelsen reduseres med betalt leie etter fradrag for beregnet rentekostnad.

Aksjer og andeler i tilknyttet selskap og datterselskap

Investeringer i datterselskaper vurderes etter kostmetoden. Investeringene blir nedskrevet til virkelig verdi dersom verdifallet ikke er forbigående og det må anses nødvendig etter god regnskapsskikk. Mottatt utbytte og konsernbidrag fra datterselskapene er inntektsført som annen finansinntekt. Tilsvarende gjelder investeringer i tilknyttede selskaper.

Andre aksjer og andeler klassifisert som anleggsmidler

Aksjer og investeringer i ansvarlige selskaper og kommandittselskaper hvor selskapet ikke har betydelig innflytelse, er vurdert etter kostmetoden. Investeringene nedskrives til virkelig verdi ved verdifall som forventes ikke å være forbigående. Mottatt utbytte fra selskapene inntektsføres som annen finansinntekt.



Varer

Varer er vurdert til laveste av gjennomsnittlig anskaffelseskost og netto salgsverdi. For råvarer og varer i arbeid beregnes netto salgsverdi til salgsverdien av ferdig tilvirkede varer redusert for gjenværende tilvirkningskostnader og salgskostnader. Egenproduserte varer er verdsatt til laveste av full tilvirkningskost og virkelig verdi. Det foretas nedskrivning for påregnelig ukurans.

Inntekter

Ved varøesalg:

Inntekt regnskapsføres når den er oppjent, altså når både risiko og kontroll i hovedsak er overført til kunden. Dette vil normalt være tilfellet når varen er levert til kunden. Inntektene regnskapsføres med verdien av vederlaget på transaksjonstidspunktet

Ved tjenestesalg:

Inntekt regnskapsføres når den er oppjent, altså når krav på vederlag oppstår. Dette skjer når tjenesten ytes, i takt med at arbeidet utføres. Inntektene regnskapsføres med verdien av vederlaget på transaksjonstidspunktet.

Fordringer

Kundefordringer og andre fordringer er oppført til pålydende etter fradrag for avsetning til forventet tap. Avsetning til tap gjøres på grunnlag av en individuell vurdering av de enkelte fordringene.

Bankinnskudd, kontanter og lignende

Bankinnskudd, kontanter ol. inkluderer kontanter, bankinnskudd og andre betalingsmidler med forfallsdato som er kortere enn tre måneder fra anskaffelse.

Pensjoner

Selskapet og konsernet er pålagt å ha tjenestepensjon i samsvar med lov om obligatorisk tjenestepensjon. Konsernet har både en ytelsesbasert og en innskuddsbasert ordning.

Innskuddsbasert ordning

Innskuddsplaner periodiseres etter sammenstillingsprinsippet. Årets innskudd til pensjonsordningen kostnadsføres

Ytelsesbasert ordning

En ytelsesplan er en pensjonsordning som ikke er en innskuddsplan. Ved regnskapsføring av pensjon som er ytelsesplan, kostnadsføres forpliktelsen over opplysningstiden i henhold til planens opplysningsformel.

Estimatavvik og virkningen av endrede forutsetninger amortiseres over forventet gjenværende opplysningstid i den grad de overstiger 10 % av den største av pensjonsforpliktelsen og pensjonsmidlene (korridor). Virkningen av planendringer med tilbakevirkende kraft som ikke er betinget av fremtidig ansettelse, innregnes i resultatregnskapet umiddelbart. Planendringer med tilbakevirkende kraft som er betinget av fremtidig ansettelse, fordeles lineært over tiden frem til ytelsen ikke lenger er betinget av fremtidig ansettelse.

Kostnader

Kostnader regnskapsføres som hovedregel i samme periode som tilhørende inntekt. I de tilfeller det ikke er en klar sammenheng mellom utgifter og inntekter fastsettes fordelingen etter skjønsmessige kriterier. Øvrige unntak fra sammenstillingsprinsippet er angitt der det er aktuelt.

Skatter

Skattekostnaden sammenstilles med regnskapsmessig resultat før skatt. Skatt knyttet til egenkapitaltransaksjoner er ført mot egenkapitalen. Skattekostnaden består av betalbar skatt (skatt på årets direkte skattepliktige inntekt) og endring i netto utsatt skatt. Utsatt skatt og utsatt skattefordel er presentert netto i balansen.

Offentlige tilskudd

Investeringsstilskudd er ført mot investeringen i balansen og periodiseres over investeringens økonomiske levetid gjennom reduserte avskrivninger. Driftstilskudd periodiseres samtidig med den inntekten det skal øke eller den kostnaden det skal redusere.

Kontantstrøm oppstilling

Kontantstrømsoppløpningen er utarbeidet etter den indirekte metoden. Kontanter og kontantekvivalenter omfatter kontanter og bankinnskudd.



Note 2 Salgsinntekt

Morselskap		Per virksomhetsområde:		2 019	Konsern 2018
2018	2019				
-	-	Foringredienser		343 300 151	357 682 154
-	-	Service inntekter		166 362 953	123 031 785
-	-	Andre inntekter		627 294	16 624 443
-	-	Sum		510 290 398	497 338 382

Morselskap		Per geografisk marked:		2 019	Konsern 2017
2018	2019				
-	-	Norge		73 %	47 %
-	-	Eksport		27 %	53 %
-	-	Sum		100 %	100 %

Note 3 Lønnskostnad, antall ansatte, godtgjørelser, lån til ansatte mm

Lønnskostnad

Morselskap		Lønn		2 019	Konsern 2 018
2 018	2 019				
17 625	10 575	Folketrygdavgift		62 636 200	56 081 253
		Pensjonskostnader		5 686 108	5 077 062
		Andre ytelser		3 172 319	2 124 788
125 000	75 000	Sum		5 775 348	34 512
142 625	85 575			77 269 975	63 317 615

-	-	Antall årsverk sysselsatt i regnskapsåret		96,6	72,0
---	---	-------------------------------------------	--	------	------

Godtgjørelse til styret og daglig leder

Det er utbetalt godtgjørelse til selskapets styre med kr 75.000

Selskapet har ikke daglig leder, men administreres av daglig leder i datterselskapet Scanbio Marine Group AS.

Revisør

Godtgjørelse til Deloitte AS og samarbeidende selskaper fordeler seg slik:

Morselskap		Lovpålagt revisjon		2 019	Konsern 2 018
2 018	2 018				
40 000	45 000	Skatterådgivning		434 650	504 000
13 500	-	Teknisk bistand		-	47 525
18 500	-	Andre tjenester		-	174 200
168 000	38 590	Samlet honorar		131 850	247 500
240 000	83 590			566 500	973 225



Note 4 Immaterielle eiendeler

Konsern	Goodwill oppkjøp 2011	Goodwill oppkjøp 2012	Goodwill oppkjøp 2013	Leverandør forhold	Varenavn
Anskaffelseskost 01.01.19	17 662 339	5 399 055	27 149 262	115 049 284	5 378 833
Tilgang	-	-	-	-	-
Avgang	-	-	-	-	-
Anskaffelseskost 31.12.19	17 662 339	5 399 055	27 149 262	115 049 284	5 378 833
Akk. av/nedskrivninger 01.01.19	17 662 339	4 756 313	21 332 014	73 697 662	5 378 833
Årets avskrivninger	-	642 742	3 878 466	11 486 242	-
Akk. av/nedskrivninger 31.12.19	17 662 339	5 399 055	25 210 480	85 383 904	5 378 833
Bokført verdi pr. 31.12.19	-	-	1 938 782	29 665 380	-
Årets avskrivninger	-	642 742	3 878 466	11 486 242	-
Økonomisk levetid	7 år	7 år	7 år	10 år	5 år
Avskrivningsplan	Lineær	Lineær	Lineær	Lineær	Lineær

	Offentlige tilatelser	Kunde forhold	Utvikling og logistikksystem	FOU	SUM
Anskaffelseskost 01.01.19	6 612 850	51 036 400	5 096 408	11 789 223	245 173 654
Tilgang	-	-	-	13 777 251	13 777 251
Avgang	-	-	-	-	-
Anskaffelseskost 31.12.19	6 612 850	51 036 400	5 096 408	25 566 474	258 950 905
Akk. av/nedskrivninger 01.01.19	4 739 450	36 688 223	5 096 408	10 528 945	180 080 187
Årets avskrivninger	661 200	5 063 900	-	691 479	22 424 029
Akk. av/nedskrivninger 31.12.19	5 400 650	41 752 123	5 096 408	11 220 424	202 504 216
Bokført verdi pr. 31.12.19	1 212 200	9 284 277	-	14 346 050	56 446 689
Årets avskrivninger	661 200	5 063 900	-	691 479	22 424 029
Økonomisk levetid	10 år	10 år	10 år	17	
Avskrivningsplan	Lineær	Lineær	Lineær	Lineær	

Note 5 Varige driftsmidler

Konsern	Kontor askiner	Tomter	Bygn. og annen fast eiendom	Maskiner og anlegg	Driftsløsere, inventar, verktoy ol	Skip, inkl klassing	SUM
Anskaffelseskost 01.01.19	98 936	2 711 908	48 106 922	446 036 082	32 419 891	85 716 992	615 030 711
Tilgang kjøpte driftsmidler	162 664	131 570	11 909 393	11 290 288	4 629 205	19 391 374	47 514 494
Avgang	-	-	-	-	-	-	-
Anskaffelseskost 31.12.19	261 600	2 843 478	60 016 315	457 326 350	37 049 096	105 108 366	662 605 205
Akk. Avskr. og nedskr 01.01.19	68 896	-	29 403 663	323 337 271	18 279 215	22 273 062	393 362 106
Årets nedskrivninger	-	-	-	-	-	-	-
Avgang avskrivninger	-	-	-	-	-	-	-
Årets avskrivninger	36 131	-	3 582 591	17 085 435	688 989	6 289 063	27 718 340
Akk. avskr., nedskr. og rev. nedskrivninger 31.12.19	105 027	-	32 986 254	340 422 706	18 968 204	28 562 125	421 044 315
Bokført verdi pr. 31.12.19	156 574	2 843 478	27 030 061	116 903 644	18 080 893	76 546 241	241 367 223
Årets avskrivninger	36 131	-	3 582 591	17 085 435	688 989	6 289 063	27 682 209
Årets nedskrivninger	-	-	-	-	-	-	-
Økonomisk levetid	3 år	Avskrives ikke	10-25 år	5-25 år	5-10 år	5-20 år	
Avskrivningsplan	Lineær		Lineær	Lineær	Lineær	Lineær	
Årlig leie av ikke balanseførte driftsmidler			7 504 504	-		38 687 323	46 191 827



Note 6 Datterselskap, tilknyttet selskap m.v.

Firma	Ansk.- tidspunkt	Konsolidert (ja/nei)	Foretnings- kontor	Stemme- andel	Eier- andel	Egenkapital i følge siste årsregnskap	Årsresultat i følge siste årsregnskap
Scanbio Marine Group AS		ja	Trondheim	100 %	100 %		
Datterselskap av Scanbio Marine Group AS							
Scanbio Ingredients AS	02.11.2011	ja	Bjugn	100 %	100 %		
Scanbio Logistics AS	31.10.2012	ja	Trondheim /Bjugn	100 %	100 %		
Tilknyttede selskap							
Firma	Ansk.- tidspunkt	Konsolidert (ja/nei)	Foretnings- kontor	Stemme- andel	Eier- andel	Egenkapital i følge siste årsregnskap	Årsresultat i følge siste årsregnskap
Scanbio Marine Group AS						439 888 567	979 746
Scanbio Marine Group AS - konsern						251 512 144	-10 648 164
Datterselskap av Scanbio Marine Group AS							
Scanbio Ingredients AS						189 260 104	-7 561 655
Scanbio Logistics AS						132 862 580	15 091 930
Scanbio Scotland Ltd.	1996	nei	Skottland	100 %	100 %	-365 140	-115 204

Note 7 Varer

Morselskap	2 018	2 019		2 019	Konsern 2 018
-	-	-	Råvarer	52 356 246	35 676 805
-	-	-	Ferdigvarer	44 703 782	-
-	-	-	Handelsvarer	4 753 657	37 279 017
-	-	-	Ukuransavsetning	3 261 698	-
-	-	-	Sum	98 551 987	73 156 822



Note 8 Aksjekapital og aksjonærinformasjon

Aksjekapitalen i selskapet pr 31.12.19 består av følgende aksjeklasser:

	Antall	Pålydende verdi	Bokført verdi
Ordinære aksjer	1	435 000,000	435 000
Sum	1		435 000

Eierstruktur

De største aksjonærene i selskapet pr 31.12.19 var:

	Ordinære aksjer	Sum	Eierandel	Stemmeandel
SM Holdings (Cayman)	1	1	100 %	100 %
Totalt antall aksjer	1	1	100 %	100 %

Note 9 Egenkapital

Morselskap

Innskutt egenkapital	Akse-kapital	Overkurs	Annen egenkapital	Sum egenkapital
Egenkapital 01.01.19	435 000	372 306 398	-57 161 385	315 580 013
<u>Årets endring i egenkapital:</u>				
Årets resultat			-9 985 197	-9 985 197
Egenkapital 31.12.19	435 000	372 306 398	-67 146 583	305 594 817

Konsern

Egenkapital 01.01.19	114 774 326
<u>Årets endring i egenkapital:</u>	
Andre poster	-362 084
Årets resultat	-20 031 316
Egenkapital 31.12.19	94 380 926



Note 10 Pensjonskostnader, -midler og -forpliktelser

Konsernet er pliktig til å ha tjenestepensjonsordning etter lov om obligatorisk tjenestepensjon, og har pensjonsordning som tilfredsstiller kravene i denne loven. Konsernets innskuddsordning er organisert i henhold til lov om innskuddspensjon.

I konsernet har man i tillegg ytelsesbaserte pensjonsordninger. Selskapets ytelsesbaserte pensjonsordninger gir rett til definerte fremtidige ytelser. Disse er i hovedsak avhengig av antall opplysningsår, lønnsnivå ved oppnådd pensjonsalder og størrelsen på ytelsene fra folketrygden. Forpliktelsene er fondert gjennom et forsikringselskap.

	Konsern	
	2019	2018
Nåverdi av årets pensjonsoppløping	168 013	194 718
Rentekostnad av pensjonsforpliktelsen	4 616	3 141
Avkastning på pensjonsmidler	4 368	4 673
Periodisert arbeidsgiveravgift	32 371	36 134
Andre pensjonskostnader (innskuddsordning m.m.)	54 226	55 565
Netto pensjonskostnad etter arbeidsgiveravgift	263 594	294 231

Antall personer omfattet av ordningen	2019	2018
Aktive	12	12
Totalt	12	12

Økonomiske forutsetninger (ytelsesbaserte ordninger)	2 019	2 018
Diskonteringsrente	1,80 %	2,60 %
Forventet lønnsregulering	2,25 %	2,75 %
Forventet pensjonsøkning	0,70 %	0,80 %
Forventet regulering av folketrygdens grunnbeløp (G)	2,00 %	2,50 %
Forventet avkastning på fondsmidler	1,80 %	2,60 %

Aktuarmessige forutsetninger (ytelsesbaserte ordninger)	2 019	2 018
Anvendt dødelighetstabell	K2013 BE	K2013 BE
Anvendt uføretarif	IR02	IR02
Frivillig avgang (alle aldre)	-	-
	2 019	2 018
Pålydte pensjonsforpliktelser	1 232 251	998 359
Pensjonsmidler (til markedsverdi)	710 458	808 932
Periodisert arbeidsgiveravgift	58 313	36 134
Ikke resultatført virkning av estimatavvik	-	-
Netto pensjonsforpliktelse	580 106	225 561

Sammensetning av pensjonsmidler for ytelsesbasert ordning	30.06.2019	30.06.2018
Aksjer	12,00 %	12,10 %
Alternative investeringer	0,00 %	0,00 %
Omløpsobligasjoner	13,40 %	12,50 %
Pengemarked	17,60 %	11,00 %
Anleggsobligasjoner	31,40 %	29,40 %
Utlån og fordringer	14,20 %	25,20 %
Eiendom	10,50 %	9,10 %
Annet	0,90 %	0,70 %
Totalt	100 %	100 %



Note 11 Annen langsiktig gjeld

Morselskap	2018	2019	Gjeld som forfaller mer enn fem år etter regnskapsårets slutt:	2019	Konsem 2018
-	-	-	Gjeld til kreditinstitusjoner	118 125 000	126 875 000
-	-	-	Sum annen langsiktig gjeld	118 125 000	126 875 000

Note 12 Transaksjoner og mellomværende med nærstående parter

Resultatmessige transaksjoner med nærstående parter:

Transaksjon/transaksjonsgruppe	Tilhører resultatlinje	Forhold til motparten	2019	2018
Rentekostnad	Rentekostnad fra foretak i samme konsern	Morselskap	1 090 507	1 071 872
Rentekostnad	Rentekostnad fra foretak i samme konsern	Datterselskap	8 950 043	8 058 305
Sum (Nl.)			10 040 550	9 130 177

Ytterligere forklaring på transaksjoner med nærstående parter:

Det er beregnes og inntektsføres / kostnadsføres renter på lån mellom konsernselskap
Renter er beregnet etter markedsmessige betingelser.

Mellomværende med nærstående parter:

Motpart	Forhold til motparten	Kortsiktig gjeld		Langsiktig gjeld	
		2019	2018	2019	2018
SM Holdings Cayman	Datterselskap	-	-	160 871 961	149 167 387
Scanbio Marine Group AS	Morselskap	7 170 105	-	19 151 646	23 386 968
Scanbio Ingredients AS	Datterdatterselskap	113 795	-	-	-
Sum		7 283 900	-	180 023 627	172 554 355

Motpart	Forhold til motparten	Andre kortsiktige fordringer		Langsiktige fordringer	
		2019	2018	2019	2018
SM Holdings Cayman	Datterselskap	1 906 117	-	-	-
Sum		1 906 117	-	-	-



Note 13 Skattekostnad

Morselskap		Årets skattekostnad fremkommer slik:		Konsern
2 018	2 019	2 019	2 019	2 018
-	-	Belåbar skatt	172 417	106 631
-3 902 049	2 816 337	Endring i utsatt skatt	-9 168 139	-4 501 272
1 042 450	-	Virkning av endring i skatteregler	-	948 642
-	-	Skatteeffekt nedskrivning ført mot EK	-	719 460
-	-	Endring forarets ligning	-	230 000
-	-	For lite/mye avsatt skatt tidligere år	-	673
-2 859 600	2 816 337	Skattekostnad	-8 995 722	-2 495 867

Morselskap		Betalt skatt i balansen		Konsern
2 018	2 019	2 019	2 019	2 018
-	-	Årets betalbare skattekostnad	172 297	106 631
-	-	Belåbar skatt i balansen	172 297	106 631

Morselskap		Avstemming fra nominell til faktisk skattesats		Konsern
2 018	2 019	2 019	2 019	2 018
3 032 491	-12 801 535	Arsresultat før skatt	-29 047 040	1 111 216
697 473	-2 816 338	Forventet inntektsskatt eller nominell skattesats	-6 390 349	255 580
-	-	Skatteeffekten av følgende poster:		
-	-	Endring nedvurdering av utsatt skattefordel	-13 330	-377 133
479	-	Andre ikke fradagsberettigede kostnader	25 945	31 130
-	-	Skatteeffekt nedskrivning varer ført mot EK	994 666	719 460
-	-	Andre ikke skattepliktige inntekter	-	-1 735
-4 600 000	-	Tilbakeføring av inntektsført utbytte	-	-
-	-	Skatteeffekt avskrivning GW i konsern	-	1 557 099
1 042 450	-	Virkning av endr. i skatteregler og -salsar	-	948 642
-	-	Effekt reddenbeskalling	-3 284 484	-5 399 593
-	-	For lite/mye avsatt skatt tidligere år	-	-229 317
-	-	Skatteeffekt konsernbidrag	-328 171	-
-2 859 599	-2 816 337	Skattekostnad	-8 995 723	-2 495 868
-94 %	22 %	Effektiv skattesats	31 %	-225 %

Morselskap

Spesifikasjon av skatteeffekten av midlertidige forskjeller og underskudd til framføring:

	2019		2018	
	Fordel	Forpliktelse	Fordel	Forpliktelse
Avskåret rentefradrag til framføring	7 905 529	-	7 905 529	-
Underskudd til framføring	17 843 701	-	15 027 364	-
Sum	25 750 230	-	22 933 893	-
Ikke balanseført utsatt skattefordel	-	-	-	-
Netto utsatt fordel/forpl. i balansen	25 750 230	-	22 933 893	-

Utsatt skattefordel er oppført med utgangspunkt i fremtidig inntekt.

Konsern

Spesifikasjon av skatteeffekten av midlertidige forskjeller og underskudd til framføring:

	2019		2018	
	Fordel	Forpliktelse	Fordel	Forpliktelse
Driftsmidler	-	18 921 206	-	22 583 886
Immaterielle eiendeler	-	-	-	-
Gevinst- og tapskonto	5 506	-	6 882	-
Varer	717 574	-	-	-
Fordringer	156 833	-	44 544	-
Pensjonsmidler	127 623	-	71 979	-
Uoppløst inntekt skattefunn	279 930	-	293 260	-
Underskudd til framføring	40 045 395	-	35 424 066	-
Fremført rentefradrag	7 905 529	-	7 905 529	-
Sum	49 239 380	18 921 206	43 747 260	22 583 886
Ikke balanseført utsatt skattefordel	279 930	-	293 260	-
Netto utsatt fordel/forpl. i balansen	30 038 253	-	20 870 114	-



Note 14 Andre forpliktelser

Scanbio Marine Group AS er fellesregistrert i merverdiavgiftsregistrert med konsenselskapene Scanbio Ingredients AS, Scanbio Logistics AS og morselskapet Scanbio Marine Group Holdings (Norway) AS. De fellesregistrerte enhetene er solidarisk ansvarlig for netto skyldig merverdiavgift.

Note 15 Pantstillelser og garantier m.v.

Morselskap	2018	2019	Bokført gjeld som er sikret ved pant o.l.:	2019	Konsern 2018
-	-	-	Gjeld til kredittinstitusjoner - Langsiktig	172 675 000	172 675 000
-	-	-	Øvrig langsiktig gjeld	-	160 871 981
-	-	-	Gjeld til kredittinstitusjoner - kortsiktig	2 835 094	2 835 094
-	-	-	Sum	175 510 094	333 546 981

Morselskap	2018	2019	Bokført verdi av eiendeler stilt som sikkerhet for bokført gjeld	2019	Konsern 2018
-	-	-	Driftsmidler	227 903 982	206 637 245
-	-	-	Aksjer	58 238	58 238
-	-	-	Langsiktige fordringer	1 450 590	600 590
-	-	-	Kortsiktige fordringer	78 551 505	90 845 907
-	-	-	Varelager	98 551 987	73 155 824
-	-	-	Bankinnskudd	24 630 883	36 457 715
-	-	-	Totalt	431 147 185	407 755 519

Note 16 Bankinnskudd

Bankinnskudd, kontanter o.l. omfatter bundne skattetrekksmidler med kr. 28.173 - for selskapet. Bankinnskudd, kontanter o.l. omfatter bundne skattetrekksmidler med kr. 2.852.443 - for konsernet.

Konsernets likvider er organisert i en konsernkontoordning. Dette innebærer at datterselskaper er solidarisk ansvarlig for de trekk som er gjort i konsernkontoordningen.