



## ÅRSREGNSKAPET FOR REGNSKAPSÅRET 2023 - GENERELL INFORMASJON

### Enheten

Organisasjonsnummer: 986 923 012  
Organisasjonsform: Aksjeselskap  
Foretaksnavn: BARDU BYGGEINDUSTRI AS  
Forretningsadresse: Industriveien 10  
9360 BARDU

### Regnskapsår

Årsregnskapets periode: 01.01.2023 - 31.12.2023

### Konsern

Morselskap i konsern: Nei

### Regnskapsregler

Regler for små foretak benyttet: Ja  
Benyttet ved utarbeidelsen av årsregnskapet til selskapet: Regnskapslovens alminnelige regler

### Årsregnskapet fastsatt av kompetent organ

Bekreftet av representant for selskapet: Lars Petter Sortvik Nilssen  
Dato for fastsettelse av årsregnskapet: 09.07.2024

### Grunnlag for avgivelse

År 2023: Årsregnskapet er elektronisk innlevert  
År 2022: Tall er hentet fra elektronisk innlevert årsregnskap fra 2023

*Det er ikke krav til at årsregnskapet m.v. som sendes til Regnskapsregisteret er undertegnet. Kontrollen på at dette er utført ligger hos revisor/enhetens øverste organ. Sikkerheten ivaretas ved at innsender har rolle/rettighet for innsending av årsregnskapet via Altinn, og ved at det bekreftes at årsregnskapet er fastsatt av kompetent organ.*

Brønnøysundregistrene, 20.06.2025



## Resultatregnskap

Beløp i: NOK	Note	2023	2022
<b>RESULTATREGNSKAP</b>			
<b>Inntekter</b>			
Salgsinntekt		23 159 447	21 841 092
<b>Sum inntekter</b>		<b>23 159 447</b>	<b>21 841 092</b>
<b>Kostnader</b>			
Varekostnad		16 981 043	14 722 268
Lønnskostnad	1	2 806 452	2 779 538
Avskrivning av driftsmidler og immaterielle eiendeler		38 000	15 000
Annen driftskostnad	1	2 116 462	2 099 313
<b>Sum kostnader</b>		<b>21 941 958</b>	<b>19 616 118</b>
<b>Driftsresultat</b>		<b>1 217 489</b>	<b>2 224 974</b>
<b>Finansinntekter og finanskostnader</b>			
Annen renteinntekt		45 829	18 504
<b>Sum finansinntekter</b>		<b>45 829</b>	<b>18 504</b>
Annen rentekostnad		270 864	299 529
<b>Sum finanskostnader</b>		<b>270 864</b>	<b>299 529</b>
<b>Netto finans</b>		<b>-225 035</b>	<b>-281 026</b>
<b>Ordinært resultat før skattekostnad</b>		<b>992 454</b>	<b>1 943 948</b>
Skattekostnad på resultat		218 595	45 505
<b>Ordinært resultat etter skattekostnad</b>		<b>773 859</b>	<b>1 898 443</b>
<b>Årsresultat</b>	2	<b>773 859</b>	<b>1 898 443</b>
<b>Årsresultat etter minoritetsinteresser</b>		<b>773 859</b>	<b>1 898 443</b>
<b>Totalresultat</b>		<b>773 859</b>	<b>1 898 443</b>
<b>Overføringer og disponeringer</b>			
Udekket tap			722 378
Avsatt til annen egenkapital		773 859	1 176 066



## Resultatregnskap

<b>Beløp i: NOK</b>	<b>Note</b>	<b>2023</b>	<b>2022</b>
Sum overføringer og disponeringer		773 859	1 898 443



## Balanse

Beløp i: NOK	Note	2023	2022
<b>BALANSE - EIENDELER</b>			
<b>Anleggsmidler</b>			
<b>Immaterielle eiendeler</b>			
Utsatt skattefordel		34 408	51 123
<b>Sum immaterielle eiendeler</b>		<b>34 408</b>	<b>51 123</b>
<b>Varige driftsmidler</b>			
Maskiner og anlegg		282 000	22 000
Driftsløsøre, inventar o.a. utstyr		24 000	27 000
<b>Sum varige driftsmidler</b>		<b>306 000</b>	<b>49 000</b>
<b>Finansielle anleggsmidler</b>			
Investeringer i aksjer og andeler		30 192	30 192
Andre langsiktige fordringer		58 426	20 000
<b>Sum finansielle anleggsmidler</b>		<b>88 618</b>	<b>50 192</b>
<b>Sum anleggsmidler</b>		<b>429 026</b>	<b>150 315</b>
<b>Omløpsmidler</b>			
<b>Varer</b>			
<b>Sum varer</b>		<b>7 951 891</b>	<b>6 623 336</b>
<b>Fordringer</b>			
Kundefordringer		1 148 093	1 140 276
Andre kortsiktige fordringer		14 219	91 115
<b>Sum fordringer</b>		<b>1 162 312</b>	<b>1 231 391</b>
<b>Bankinnskudd, kontanter og lignende</b>			
Bankinnskudd, kontanter o.l.		153 097	172 441
<b>Sum bankinnskudd, kontanter og lignende</b>		<b>153 097</b>	<b>172 441</b>
<b>Sum omløpsmidler</b>		<b>9 267 300</b>	<b>8 027 169</b>
<b>SUM EIENDELER</b>		<b>9 696 326</b>	<b>8 177 484</b>



## Balanse

Beløp i: NOK	Note	2023	2022
<b>BALANSE - EGENKAPITAL OG GJELD</b>			
<b>Egenkapital</b>			
<b>Innskutt egenkapital</b>			
Aksjekapital	3	500 000	500 000
<b>Sum innskutt egenkapital</b>		<b>500 000</b>	<b>500 000</b>
<b>Opptjent egenkapital</b>			
Annen egenkapital		1 949 925	1 176 066
<b>Sum opptjent egenkapital</b>		<b>1 949 925</b>	<b>1 176 066</b>
<b>Sum egenkapital</b>	2	<b>2 449 925</b>	<b>1 676 066</b>
<b>Gjeld</b>			
<b>Langsiktig gjeld</b>			
<b>Annen langsiktig gjeld</b>			
Obligasjonslån		97 500	
Gjeld til kredittinstitusjoner		169 499	372 887
Langsiktig konserngjeld		1 084 763	1 084 763
<b>Sum annen langsiktig gjeld</b>		<b>1 351 762</b>	<b>1 457 650</b>
<b>Sum langsiktig gjeld</b>		<b>1 351 762</b>	<b>1 457 650</b>
<b>Kortsiktig gjeld</b>			
Gjeld til kredittinstitusjoner		820 698	900 982
Leverandørgjeld		4 348 808	3 271 514
Betalbar skatt		201 880	96 628
Skyldig offentlige avgifter		202 271	477 974
Annen kortsiktig gjeld		320 983	296 670
<b>Sum kortsiktig gjeld</b>		<b>5 894 639</b>	<b>5 043 768</b>
<b>Sum gjeld</b>		<b>7 246 401</b>	<b>6 501 418</b>
<b>SUM EGENKAPITAL OG GJELD</b>		<b>9 696 326</b>	<b>8 177 484</b>



## Brønnøysundregistrene

### ÅRSREGNSKAP FOR REGNSKAPSÅRET 2023 - GENERELL INFORMASJON

Journalnummer: 2024 629762

#### Enheten

Organisasjonsnummer: 986 923 012  
Organisasjonsform: Aksjeselskap  
Foretaksnavn: BARDU BYGGEINDUSTRI AS  
Forretningsadresse: Industriveien 10  
9360 BARDU

#### Regnskapsår

Årsregnskapets periode: 01.01.2023 - 31.12.2023

#### Konsern

Morselskap i konsern: Nei

#### Regnskapsregler

Regler for små foretak benyttet: Ja  
Benyttet ved utarbeidelsen av  
årsregnskapet til selskapet: Regnskapslovens alminnelige regler

#### Årsregnskapet fastsatt av kompetent organ

Bekreftet av representant for selskapet: Lars Petter Sortvik Nilssen  
Dato for fastsettelse av årsregnskapet: 09.07.2024

#### Revisjon

Årsregnskapet er utarbeidet av ekstern  
autorisert regnskapsfører: Ja  
Ekstern autorisert regnskapsfører har i  
løpet av regnskapsåret bistått ved den  
løpende regnskapsføringen eller utført  
andre tjenester for selskapet enn å  
utarbeide årsregnskapet: Ja

#### Grunnlag for avgivelse

År 2023: Årsregnskap er elektronisk innlevert.  
År 2022: Tall er hentet fra elektronisk innlevert årsregnskap fra 2023.

*Det er ikke krav til at årsregnskapet m.v. som sendes til Regnskapsregisteret er undertegnet. Kontrollen på at dette er utført ligger hos revisor/enhetens øverste organ. Sikkerheten ivaretas ved at innsender har rolle/rettighet for innsending av årsregnskapet via Altinn, og ved at det bekreftes at årsregnskapet er fastsatt av kompetent organ.*

Brønnøysundregistrene, 16.07.2024



Organisasjonsnr: 986 923 012  
BARDU BYGGEINDUSTRI AS

## RESULTATREGNSKAP

<b>Beløp i: NOK</b>	<b>Note</b>	<b>2023</b>	<b>2022</b>
<b>RESULTATREGNSKAP</b>			
<b>Inntekter</b>			
Salgsinntekt		23 159 447	21 841 092
<b>Sum inntekter</b>		<b>23 159 447</b>	<b>21 841 092</b>
<b>Kostnader</b>			
Varekostnad		16 981 043	14 722 268
Lønnskostnad	1	2 806 452	2 779 538
Avskrivning av driftsmidler og immaterielle eiendeler		38 000	15 000
Annen driftskostnad	1	2 116 462	2 099 313
<b>Sum kostnader</b>		<b>21 941 958</b>	<b>19 616 118</b>
<b>Driftsresultat</b>		<b>1 217 489</b>	<b>2 224 974</b>
<b>Finansinntekter og finanskostnader</b>			
Annen renteinntekt		45 829	18 504
<b>Sum finansinntekter</b>		<b>45 829</b>	<b>18 504</b>
Annen rentekostnad		270 864	299 529
<b>Sum finanskostnader</b>		<b>270 864</b>	<b>299 529</b>
<b>Netto finans</b>		<b>-225 035</b>	<b>-281 026</b>
<b>Ordinært resultat før skattekostnad</b>			
Skattekostnad på resultat		218 595	45 505
<b>Ordinært resultat etter skattekostnad</b>		<b>773 859</b>	<b>1 898 443</b>
<b>Årsresultat</b>	2	<b>773 859</b>	<b>1 898 443</b>
<b>Årsresultat etter minoritetsinteresser</b>		<b>773 859</b>	<b>1 898 443</b>
<b>Totalresultat</b>		<b>773 859</b>	<b>1 898 443</b>
<b>Overføringer og disponeringer</b>			
Udekket tap			722 378
Avsatt til annen egenkapital		773 859	1 176 066
<b>Sum overføringer og disponeringer</b>		<b>773 859</b>	<b>1 898 443</b>



Organisasjonsnr: 986 923 012  
BARDU BYGGEINDUSTRI AS

## BALANSE

Beløp i: NOK	Note	2023	2022
<b>BALANSE - EIENDELER</b>			
<b>Anleggsmidler</b>			
<b>Immaterielle eiendeler</b>			
Utsatt skattefordel		34 408	51 123
<b>Sum immaterielle eiendeler</b>		<b>34 408</b>	<b>51 123</b>
<b>Varige driftsmidler</b>			
Maskiner og anlegg		282 000	22 000
Driftsløsøre, inventar o. a. utstyr		24 000	27 000
<b>Sum varige driftsmidler</b>		<b>306 000</b>	<b>49 000</b>
<b>Finansielle anleggsmidler</b>			
Investeringer i aksjer og andeler		30 192	30 192
Andre langsiktige fordringer		58 426	20 000
<b>Sum finansielle anleggsmidler</b>		<b>88 618</b>	<b>50 192</b>
<b>Sum anleggsmidler</b>		<b>429 026</b>	<b>150 315</b>
<b>Omløpsmidler</b>			
<b>Varer</b>			
<b>Sum varer</b>		<b>7 951 891</b>	<b>6 623 336</b>
<b>Fordringer</b>			
Kundefordringer		1 148 093	1 140 276
Andre kortsiktige fordringer		14 219	91 115
<b>Sum fordringer</b>		<b>1 162 312</b>	<b>1 231 391</b>
<b>Bankinnskudd, kontanter og lignende</b>			
Bankinnskudd, kontanter o. l.		153 097	172 441
<b>Sum bankinnskudd, kontanter og lignende</b>		<b>153 097</b>	<b>172 441</b>
<b>Sum omløpsmidler</b>		<b>9 267 300</b>	<b>8 027 169</b>
<b>SUM EIENDELER</b>		<b>9 696 326</b>	<b>8 177 484</b>

## BALANSE - EGENKAPITAL OG GJELD

Egenkapital  
Innskutt egenkapital



Aksjekapital	3	500 000	500 000
<b>Sum innskutt egenkapital</b>		<b>500 000</b>	<b>500 000</b>
<b>Opptjent egenkapital</b>			
Annen egenkapital		1 949 925	1 176 066
<b>Sum opptjent egenkapital</b>		<b>1 949 925</b>	<b>1 176 066</b>
<b>Sum egenkapital</b>	<b>2</b>	<b>2 449 925</b>	<b>1 676 066</b>
<b>Gjeld</b>			
<b>Langsiktig gjeld</b>			
Annen langsiktig gjeld			
Obligasjonslån		97 500	
Gjeld til			
kredittinstitusjoner		169 499	372 887
Langsiktig konserngjeld		1 084 763	1 084 763
<b>Sum annen langsiktig gjeld</b>		<b>1 351 762</b>	<b>1 457 650</b>
<b>Sum langsiktig gjeld</b>		<b>1 351 762</b>	<b>1 457 650</b>
<b>Kortsiktig gjeld</b>			
Gjeld til			
kredittinstitusjoner		820 698	900 982
Leverandørgjeld	4	348 808	3 271 514
Betalbar skatt		201 880	96 628
Skyldig offentlige avgifter		202 271	477 974
Annen kortsiktig gjeld		320 983	296 670
<b>Sum kortsiktig gjeld</b>		<b>5 894 639</b>	<b>5 043 768</b>
<b>Sum gjeld</b>		<b>7 246 401</b>	<b>6 501 418</b>
<b>SUM EGENKAPITAL OG GJELD</b>		<b>9 696 326</b>	<b>8 177 484</b>



Organisasjonsnr: 986 923 012  
BARDU BYGGEINDUSTRI AS

NOTEOPPLYSNINGER - SELSKAP - alle poster oppgitt i hele tall

**Note**

1

Antall årsverk i regnskapsåret  
6.00

Sum Beløp

Balanseført verdi 31.12. Varige driftsmidler Immaterielle eiend.

**Konsernregnskap**

Morselskapet sitt navn

Forretningskontor for morselskapet

**Begrunnelse for at datterselskap er utelatt fra konsolideringen**

Samlet beløp - tilknyttet selskap Årets Fjorårets

Samlet beløp - foretak i samme konsern Årets Fjorårets

Samlet beløp - foretak i samme konsern Årets Fjorårets

Samlet beløp - felles kontrollert virksomhet Årets Fjorårets

Pantstillelse Beløp

Beholdning av egne aksjer Antall Pålydende Andel av aksjek.



Til generalforsamlingen i  
Bardu Byggeindustri AS

**HrH Revisjon AS**  
Postboks 509, 9485 Harstad  
Havnegata 4, 3. etg. 9404 Harstad  
Foretaksregisteret: 980 404 277 MVA  
Telefon: 90 40 41 40  
E-post: [harstad@hrh.no](mailto:harstad@hrh.no)

Medlem av Den norske Revisorforening

## UAVHENGIG REVISORS BERETNING FOR 2023

### *Konklusjon*

Vi har revidert årsregnskapet for Bardu Byggeindustri AS som viser et overskudd på kr 773 859. Årsregnskapet består av balanse per 31. desember 2023, resultatregnskap for regnskapsåret avsluttet per denne datoen, og noter til årsregnskapet, herunder et sammendrag av viktige regnskapsprinsipper.

Etter vår mening

- oppfyller årsregnskapet gjeldende lovkrav, og
- gir årsregnskapet et rettviseende bilde av selskapets finansielle stilling per 31. desember 2023 og av dets resultater for regnskapsåret avsluttet per denne datoen i samsvar med regnskapslovens regler og god regnskapsskikk i Norge.

### *Grunnlag for konklusjonen*

Vi har gjennomført revisjonen i samsvar med International Standards on Auditing (ISA-ene). Våre oppgaver og plikter i henhold til disse standardene er beskrevet nedenfor under Revisors oppgaver og plikter ved revisjonen av Årsregnskapet. Vi er uavhengige av selskapet i samsvar med kravene i relevante lover og forskrifter i Norge og International Code of Ethics for Professional Accountants (inkludert internasjonale uavhengighetsstandarder) utstedt av the International Ethics Standards Board for Accountants (IESBA-reglene), og vi har overholdt våre øvrige etiske forpliktelser i samsvar med disse kravene. Innhentet revisjonsbevis er etter vår vurdering tilstrekkelig og hensiktsmessig som grunnlag for vår konklusjon.

### *Ledelsens ansvar for årsregnskapet*

Ledelsen er ansvarlig for å utarbeide årsregnskapet og for at det gir et rettviseende bilde i samsvar med regnskapslovens regler og god regnskapsskikk i Norge. Ledelsen er også ansvarlig for slik intern kontroll som den finner nødvendig for å kunne utarbeide et årsregnskap som ikke inneholder vesentlig feilinformasjon, verken som følge av misligheter eller utilsiktede feil.

Ved utarbeidelsen av årsregnskapet må ledelsen ta standpunkt til selskapets evne til fortsatt drift og opplyse om forhold av betydning for fortsatt drift. Forutsetningen om fortsatt drift skal legges til grunn for årsregnskapet så lenge det ikke er sannsynlig at virksomheten vil bli avviklet.

### *Revisors oppgaver og plikter ved revisjonen av årsregnskapet*

Vårt mål er å oppnå betryggende sikkerhet for at årsregnskapet som helhet ikke inneholder vesentlig feilinformasjon, verken som følge av misligheter eller utilsiktede feil, og å avgi en revisjonsberetning som inneholder vår konklusjon. Betryggende sikkerhet er en høy grad av sikkerhet, men ingen garanti for at en revisjon utført i samsvar med ISA-ene, alltid vil avdekke vesentlig feilinformasjon. Feilinformasjon kan oppstå som følge av misligheter eller utilsiktede



## **HrH** Revisjon

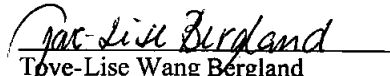
feil. Feilinformasjon er å anse som vesentlig dersom den enkeltvis eller samlet med rimelighet kan forventes å påvirke økonomiske beslutninger som brukerne foretar basert på årsregnskapet.

For videre beskrivelse av revisors oppgaver og plikter vises det til <https://revisorforeningen.no/revisjonsberetninger>

### *Andre forhold*

Selskapet har ikke behandlet skattetrekksmidler i samsvar med bestemmelsene i skattebetalingsloven § 5-12.

Harstad, 9. juli 2024  
*HrH Revisjon AS*

  
Tove-Lise Wang Bergland  
Statsautorisert revisor



# Årsregnskap 2023

## Bardu Byggeindustri AS

Resultatregnskap  
Balanse  
Noter til regnskapet

Org.nr.: 986 923 012



### RESULTATREGNSKAP

#### BARDU BYGGEINDUSTRI AS

DRIFTSINNEKTER OG DRIFTSKOSTNADER	Note	2023	2022
Salgsinntekt		23 159 447	21 841 092
<b>Sum driftsinntekter</b>		<b>23 159 447</b>	<b>21 841 092</b>
Varekostnad		16 981 043	14 722 268
Lønnskostnad	1	2 806 452	2 779 538
Avskrivning av driftsmidler og immaterielle eiendeler		38 000	15 000
Annen driftskostnad	1	2 116 462	2 099 313
<b>Sum driftskostnader</b>		<b>21 941 958</b>	<b>19 616 118</b>
<b>Driftsresultat</b>		<b>1 217 489</b>	<b>2 224 974</b>
<b>FINANSINNEKTER OG FINANSKOSTNADER</b>			
Annen renteinntekt		45 829	18 504
Annen rentekostnad		270 864	299 529
<b>Resultat av finansposter</b>		<b>-225 035</b>	<b>-281 026</b>
Resultat før skattekostnad		992 454	1 943 948
Skattekostnad på resultat		218 595	45 505
<b>Årsresultat</b>	2	<b>773 859</b>	<b>1 898 443</b>
<b>OVERFØRINGER</b>			
Avsatt til dekning av tidligere udekket tap		0	722 378
Avsatt til annen egenkapital		773 859	1 176 066
<b>Sum overføringer</b>		<b>773 859</b>	<b>1 898 443</b>



### BALANSE

#### BARDU BYGGEINDUSTRI AS


EIENDELER	Note	2023	2022
<b>ANLEGGSMIDLER</b>			
<b>IMMATERIELLE EIENDELER</b>			
Utsatt skattefordel		34 408	51 123
<b>Sum immaterielle eiendeler</b>		<b>34 408</b>	<b>51 123</b>
<b>VARIGE DRIFTSMIDLER</b>			
Maskiner og anlegg		282 000	22 000
Driftsløsøre, inventar o.a. utstyr		24 000	27 000
<b>Sum varige driftsmidler</b>		<b>306 000</b>	<b>49 000</b>
<b>FINANSIELLE ANLEGGSMIDLER</b>			
Investeringer i aksjer og andeler		30 192	30 192
Andre langsiktige fordringer		58 426	20 000
<b>Sum finansielle anleggsmidler</b>		<b>88 618</b>	<b>50 192</b>
<b>Sum anleggsmidler</b>		<b>429 026</b>	<b>150 315</b>
<b>OMLØPSMIDLER</b>			
Lager av varer og annen beholdning		7 951 891	6 623 336
<b>FORDRINGER</b>			
Kundefordringer		1 148 093	1 140 276
Andre kortsiktige fordringer		14 219	91 115
<b>Sum fordringer</b>		<b>1 162 312</b>	<b>1 231 391</b>
<b>INVESTERINGER</b>			
Bankinnskudd, kontanter o.l.		153 097	172 441
<b>Sum omløpsmidler</b>		<b>9 267 300</b>	<b>8 027 169</b>
<b>Sum eiendeler</b>		<b>9 696 326</b>	<b>8 177 484</b>



## BALANSE

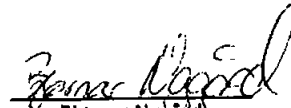
### BARDU BYGGEINDUSTRI AS

EGENKAPITAL OG GJELD	Note	2023	2022
<b>EGENKAPITAL</b>			
<b>INNSKUTT EGENKAPITAL</b>			
Aksjekapital	3	500 000	500 000
Sum innskutt egenkapital		500 000	500 000
<b>OPPTJENT EGENKAPITAL</b>			
Annen egenkapital		1 949 925	1 176 066
Sum opptjent egenkapital		1 949 925	1 176 066
Sum egenkapital	2	2 449 925	1 676 066
<b>GJELD</b>			
<b>AVSETNING FOR FORPLIKTELSER</b>			
<b>ANNEN LANGSIKTIG GJELD</b>			
Obligasjonslån		97 500	0
Gjeld til kredittinstitusjoner		169 499	372 887
Langsiktig konserngjeld		1 084 763	1 084 763
Sum annen langsiktig gjeld		1 351 762	1 457 650
<b>KORTSIKTIG GJELD</b>			
Gjeld til kredittinstitusjoner		820 698	900 982
Leverandørgjeld		4 348 808	3 271 514
Betalbar skatt		201 880	96 628
Skyldig offentlige avgifter		202 271	477 974
Annen kortsiktig gjeld		320 983	296 670
Sum kortsiktig gjeld		5 894 639	5 043 768
Sum gjeld		7 246 401	6 501 418
Sum egenkapital og gjeld		9 696 326	8 177 484

  
Lars Petter Sortvik Nilssen  
styreleder

Harstad  
Styret i Bardu Byggeindustri AS

  
Arve Borch  
styremedlem

  
Bjørnar Nygård  
daglig leder



## **Regnskapsprinsipper**

Årsregnskapet er satt opp i samsvar med regnskapsloven og NRS 8 - God regnskapsskikk for små foretak.

### **DRIFTSINNEKTER**

Inntektsføring ved salg av varer skjer på leveringstidspunktet. Tjenester inntektsføres etter hvert som de leveres.

### **SKATT**

Skattekostnaden i resultatregnskapet omfatter både periodens betalbare skatt og endring i utsatt skatt. Utsatt skatt er beregnet med 22 % på grunnlag av de midlertidige forskjeller som eksisterer mellom regnskapsmessige og skattemessige verdier, samt ligningsmessig underskudd til fremføring ved utgangen av regnskapsåret. Skatteøkende og skattereduserende midlertidige forskjeller som reverserer eller kan reverseres i samme periode er utlignet og nettoført.

### **KLASSIFISERING OG VURDERING AV ANLEGGSMIDLER**

Anleggsmidler omfatter eiendeler bestemt til varig eie og bruk. Anleggsmidler er vurdert til anskaffelseskost. Varige driftsmidler balanseføres og avskrives over driftsmidlets økonomiske levetid. Varige driftsmidler nedskrives til gjenvinnbart beløp ved verdifall som forventes ikke å være forbigående. Gjenvinnbart beløp er det høyeste av netto salgsverdi og verdi i bruk. Verdi i bruk er nåverdi av fremtidige kontantstrømmer knyttet til eiendelen. Nedskrivningen reverseres når grunnlaget for nedskrivningen ikke lenger er til stede.

### **KLASSIFISERING OG VURDERING AV OMLØPSMIDLER**

Omløpsmidler og kortsiktig gjeld omfatter normalt poster som forfaller til betaling innen ett år etter balansedagen, samt poster som knytter seg til varekretsløpet. Omløpsmidler vurderes til laveste verdi av anskaffelseskost og virkelig verdi.

### **VARER**

Varer er vurdert til det laveste av anskaffelseskost og netto salgsverdi.

### **FORDRINGER**

Kundefordringer og andre fordringer oppføres til pålydende etter fradrag for avsetning til forventet tap. Avsetning til tap gjøres på grunnlag av en individuell vurdering av de enkelte fordringene.



## Note 1 Lønnskostnader og ytelser, godtgjørelser til daglig leder, styret og revisor

### LØNNSKOSTNADER

	2023	2022
Lønninger	2 606 777	2 508 048
Arbeidsgiveravgift	134 591	132 899
Andre ytelser	65 084	138 591
<b>Sum</b>	<b>2 806 452</b>	<b>2 779 538</b>

Selskapet har i 2023 sysselsatt 6 årsverk.

### PENSJONSFORPLIKTELSER

Selskapet er pliktig til å ha tjenestepensjonsordning etter lov om obligatorisk tjenestepensjon. Selskapets pensjonsordninger tilfredsstiller kravene i denne lov. Pensjonsordningen er en tilskuddsbasert ordning. Premieinnbetalingene til denne ordningen kostnadsføres løpende. Det blir derfor ingen balanseføring av denne pensjonsordningen.

## Note 2 Egenkapital

	Aksjekapital	Annen egenkapital	Sum egenkapital
Pr. 31.12.2022	500 000	1 176 066	1 676 066
Årets resultat		773 859	773 859
<b>Pr 31.12.2023</b>	<b>500 000</b>	<b>1 949 925</b>	<b>2 449 925</b>



## Note 3 Aksjonærer

### AKSJEKAPITALEN I BARDU BYGGEINDUSTRI AS PR. 31.12.2023 BESTÅR AV:

	<b>Antall</b>	<b>Pålydende</b>	<b>Bokført</b>
Ordinære aksjer	500	1 000,0	500 000
<b>Sum</b>	<b>500</b>		<b>500 000</b>

### EIERSTRUKTUR

	<b>Sum</b>	<b>Eierandel</b>	<b>Stemmeandel</b>
Bjørnar Nygård	25	5,00	5,00
Lavangen Byggeindustri Holding AS	475	95,00	95,00
<b>Totalt antall aksjer</b>	<b>500</b>	<b>100,00</b>	<b>100,00</b>

### AKSJER EIET AV MEDLEMMER I STYRET OG DAGLIG LEDER:

<b>Navn</b>	<b>Verv</b>	<b>Sum</b>
Bjørnar Nygård	daglig leder	25
<b>Totalt antall aksjer</b>		<b>25</b>



# Årsregnskap 2023

## Bardu Byggeindustri AS

Resultatregnskap  
Balanse  
Noter til regnskapet

Org.nr.: 986 923 012



### RESULTATREGNSKAP

#### BARDU BYGGEINDUSTRI AS

DRIFTSINNEKTER OG DRIFTSKOSTNADER	Note	2023	2022
Salgsinntekt		23 159 447	21 841 092
<b>Sum driftsinntekter</b>		<b>23 159 447</b>	<b>21 841 092</b>
Varekostnad		16 981 043	14 722 268
Lønnskostnad	1	2 806 452	2 779 538
Avskrivning av driftsmidler og immaterielle eiendeler		38 000	15 000
Annen driftskostnad	1	2 116 462	2 099 313
<b>Sum driftskostnader</b>		<b>21 941 958</b>	<b>19 616 118</b>
<b>Driftsresultat</b>		<b>1 217 489</b>	<b>2 224 974</b>
<b>FINANSINNEKTER OG FINANSKOSTNADER</b>			
Annen renteinntekt		45 829	18 504
Annen rentekostnad		270 864	299 529
<b>Resultat av finansposter</b>		<b>-225 035</b>	<b>-281 026</b>
Resultat før skattekostnad		992 454	1 943 948
Skattekostnad på resultat		218 595	45 505
<b>Årsresultat</b>	2	<b>773 859</b>	<b>1 898 443</b>
<b>OVERFØRINGER</b>			
Avsatt til dekning av tidligere udekket tap		0	722 378
Avsatt til annen egenkapital		773 859	1 176 066
<b>Sum overføringer</b>		<b>773 859</b>	<b>1 898 443</b>



### BALANSE

#### BARDU BYGGEINDUSTRI AS

EIENDELER	Note	2023	2022
<b>ANLEGGSMIDLER</b>			
<b>IMMATERIELLE EIENDELER</b>			
Utsatt skattefordel		34 408	51 123
<b>Sum immaterielle eiendeler</b>		<b>34 408</b>	<b>51 123</b>
<b>VARIGE DRIFTSMIDLER</b>			
Maskiner og anlegg		282 000	22 000
Driftsløsøre, inventar o.a. utstyr		24 000	27 000
<b>Sum varige driftsmidler</b>		<b>306 000</b>	<b>49 000</b>
<b>FINANSIELLE ANLEGGSMIDLER</b>			
Investeringer i aksjer og andeler		30 192	30 192
Andre langsiktige fordringer		58 426	20 000
<b>Sum finansielle anleggsmidler</b>		<b>88 618</b>	<b>50 192</b>
<b>Sum anleggsmidler</b>		<b>429 026</b>	<b>150 315</b>
<b>OMLØPSMIDLER</b>			
Lager av varer og annen beholdning		7 951 891	6 623 336
<b>FORDRINGER</b>			
Kundefordringer		1 148 093	1 140 276
Andre kortsiktige fordringer		14 219	91 115
<b>Sum fordringer</b>		<b>1 162 312</b>	<b>1 231 391</b>
<b>INVESTERINGER</b>			
Bankinnskudd, kontanter o.l.		153 097	172 441
<b>Sum omløpsmidler</b>		<b>9 267 300</b>	<b>8 027 169</b>
<b>Sum eiendeler</b>		<b>9 696 326</b>	<b>8 177 484</b>



## BALANSE

### BARDU BYGGEINDUSTRI AS

EGENKAPITAL OG GJELD	Note	2023	2022
<b>EGENKAPITAL</b>			
<b>INNSKUTT EGENKAPITAL</b>			
Aksjekapital	3	500 000	500 000
<b>Sum innskutt egenkapital</b>		<b>500 000</b>	<b>500 000</b>
<b>OPPTJENT EGENKAPITAL</b>			
Annen egenkapital		1 949 925	1 176 066
<b>Sum opptjent egenkapital</b>		<b>1 949 925</b>	<b>1 176 066</b>
<b>Sum egenkapital</b>	<b>2</b>	<b>2 449 925</b>	<b>1 676 066</b>
<b>GJELD</b>			
<b>AVSETNING FOR FORPLIKTELSER</b>			
<b>ANNEN LANGSIKTIG GJELD</b>			
Obligasjonslån		97 500	0
Gjeld til kredittinstitusjoner		169 499	372 887
Langsiktig konserngjeld		1 084 763	1 084 763
<b>Sum annen langsiktig gjeld</b>		<b>1 351 762</b>	<b>1 457 650</b>
<b>KORTSIKTIG GJELD</b>			
Gjeld til kredittinstitusjoner		820 698	900 982
Leverandørgjeld		4 348 808	3 271 514
Betalbar skatt		201 880	96 628
Skyldig offentlige avgifter		202 271	477 974
Annen kortsiktig gjeld		320 983	296 670
<b>Sum kortsiktig gjeld</b>		<b>5 894 639</b>	<b>5 043 768</b>
<b>Sum gjeld</b>		<b>7 246 401</b>	<b>6 501 418</b>
<b>Sum egenkapital og gjeld</b>		<b>9 696 326</b>	<b>8 177 484</b>

Harstad  
Styret i Bardu Byggeindustri AS

Lars Petter Sortvik Nilssen  
styreleder

Arve Borch  
styremedlem

Bjørnar Nygård  
daglig leder



## **Regnskapsprinsipper**

Årsregnskapet er satt opp i samsvar med regnskapsloven og NRS 8 - God regnskapsskikk for små foretak.

### **DRIFTSINNTEKTER**

Inntektsføring ved salg av varer skjer på leveringstidspunktet. Tjenester inntektsføres etter hvert som de leveres.

### **SKATT**

Skattekostnaden i resultatregnskapet omfatter både periodens betalbare skatt og endring i utsatt skatt. Utsatt skatt er beregnet med 22 % på grunnlag av de midlertidige forskjeller som eksisterer mellom regnskapsmessige og skattemessige verdier, samt ligningsmessig underskudd til fremføring ved utgangen av regnskapsåret. Skatteøkende og skattereduserende midlertidige forskjeller som reverserer eller kan reverseres i samme periode er utlignet og nettoført.

### **KLASSIFISERING OG VURDERING AV ANLEGGSMIDLER**

Anleggsmidler omfatter eiendeler bestemt til varig eie og bruk. Anleggsmidler er vurdert til anskaffelseskost. Varige driftsmidler balanseføres og avskrives over driftsmidlets økonomiske levetid. Varige driftsmidler nedskrives til gjenvinnbart beløp ved verdifall som forventes ikke å være forbigående. Gjenvinnbart beløp er det høyeste av netto salgsverdi og verdi i bruk. Verdi i bruk er nåverdi av fremtidige kontantstrømmer knyttet til eiendelen. Nedskrivningen reverseres når grunnlaget for nedskrivningen ikke lenger er til stede.

### **KLASSIFISERING OG VURDERING AV OMLØPSMIDLER**

Omløpsmidler og kortsiktig gjeld omfatter normalt poster som forfaller til betaling innen ett år etter balansedagen, samt poster som knytter seg til varekretsløpet. Omløpsmidler vurderes til laveste verdi av anskaffelseskost og virkelig verdi.

### **VARER**

Varer er vurdert til det laveste av anskaffelseskost og netto salgsverdi.

### **FORDRINGER**

Kundefordringer og andre fordringer oppføres til pålydende etter fradrag for avsetning til forventet tap. Avsetning til tap gjøres på grunnlag av en individuell vurdering av de enkelte fordringene.



## Note 1 Lønnskostnader og ytelser, godtgjørelser til daglig leder, styret og revisor

### LØNSKOSTNADER

	<b>2023</b>	<b>2022</b>
Lønninger	2 606 777	2 508 048
Arbeidsgiveravgift	134 591	132 899
Andre ytelser	65 084	138 591
<b>Sum</b>	<b>2 806 452</b>	<b>2 779 538</b>

Selskapet har i 2023 sysselsatt 6 årsverk.

### PENSJONSFORPLIKTELSER

Selskapet er pliktig til å ha tjenestepensjonsordning etter lov om obligatorisk tjenestepensjon. Selskapets pensjonsordninger tilfredsstiller kravene i denne lov. Pensjonsordningen er en tilskuddsbasert ordning. Premieinnbetalingene til denne ordningen kostnadsføres løpende. Det blir derfor ingen balanseføring av denne pensjonsordningen.

## Note 2 Egenkapital

	<b>Aksjekapital</b>	<b>Annen egenkapital</b>	<b>Sum egenkapital</b>
Pr. 31.12.2022	500 000	1 176 066	1 676 066
Årets resultat		773 859	773 859
<b>Pr 31.12.2023</b>	<b>500 000</b>	<b>1 949 925</b>	<b>2 449 925</b>



## Note 3 Aksjonærer

### AKSJEKAPITALEN I BARDU BYGGEINDUSTRI AS PR. 31.12.2023 BESTÅR AV:

	<b>Antall</b>	<b>Pålydende</b>	<b>Bokført</b>
Ordinære aksjer	500	1 000,0	500 000
<b>Sum</b>	<b>500</b>		<b>500 000</b>

### EIERSTRUKTUR

	<b>Sum</b>	<b>Eierandel</b>	<b>Stemmeandel</b>
Bjørnar Nygård	25	5,00	5,00
Lavangen Byggeindustri Holding AS	475	95,00	95,00
<b>Totalt antall aksjer</b>	<b>500</b>	<b>100,00</b>	<b>100,00</b>

### AKSJER EIET AV MEDLEMMER I STYRET OG DAGLIG LEDER:

<b>Navn</b>	<b>Verv</b>	<b>Sum</b>
Bjørnar Nygård	daglig leder	25
<b>Totalt antall aksjer</b>		<b>25</b>