



ÅRSREGNSKAPET FOR REGNSKAPSÅRET 2024 - GENERELL INFORMASJON

Enheten

Organisasjonsnummer:	958 245 424
Organisasjonsform:	Aksjeselskap
Foretaksnavn:	VOLDA MASKIN AS
Forretningsadresse:	Furene 42 6105 VOLDA

Regnskapsår

Årsregnskapets periode:	01.01.2024 - 31.12.2024
-------------------------	-------------------------

Konsern

Morselskap i konsern:	Nei
-----------------------	-----

Regnskapsregler

Regler for små foretak benyttet:	Nei
Benyttet ved utarbeidelsen av årsregnskapet til selskapet:	Regnskapslovens alminnelige regler

Årsregnskapet fastsatt av kompetent organ

Bekreftet av representant for selskapet:	Daniel Huseby
Dato for fastsettelse av årsregnskapet:	19.03.2025

Grunnlag for avgivelse

År 2024: Årsregnskapet er elektronisk innlevert
År 2023: Tall er hentet fra elektronisk innlevert årsregnskap fra 2024

Det er ikke krav til at årsregnskapet m.v. som sendes til Regnskapsregisteret er undertegnet. Kontrollen på at dette er utført ligger hos revisor/enhetens øverste organ. Sikkerheten ivaretas ved at innsender har rolle/rettighet for innsending av årsregnskapet via Altinn, og ved at det bekreftes at årsregnskapet er fastsatt av kompetent organ.

Brønnøysundregistrene, 16.07.2025



Resultatregnskap

Beløp i: NOK	Note	2024	2023
RESULTATREKNESKAP			
Inntekter			
Salgsinntekt		168 489 902	156 447 847
Annen driftsinntekt		2 869 237	4 584 510
Sum inntekter		171 359 139	161 032 356
Kostnader			
Endring i beholdning av varer under tilverking og ferdig tilverka varer		79 528 683	91 304 252
Lønnskostnad	2	54 588 483	53 186 684
Ordinær avskrivning	3	966 497	1 582 576
Annen driftskostnad	2, 3	38 966 687	36 043 233
Sum kostnader		174 050 351	182 116 745
Driftsresultat		-2 691 212	-21 084 389
Finansinntekter og finanskostnader			
Anna renteinntekt		13 377	189 833
Sum finansinntekter		13 377	189 833
Annan rentekostnad		1 673 856	1 036 824
Annen finanskostnad		149 803	492 531
Sum finanskostnader		1 823 658	1 529 355
Netto finans		-1 810 282	-1 339 522
Resultat før skattekostnad		-4 501 493	-22 423 911
Skattekostnad på resultat	4	-889 235	-4 865 380
Årsresultat		-3 612 258	-17 558 531
Årsresultat etter minoritetsinteresser		-3 612 258	-17 558 531
Totalresultat		-3 612 258	-17 558 531
Overføringer og disponeringar			



Resultatregnskap

Beløp i: NOK	Note	2024	2023
Konsernbidrag			-14 306 086
Sum overføringar og disponeringar		-3 612 258	-17 558 531



Balanse

Beløp i: NOK	Note	2024	2023
BALANSE - EIGEDELAR			
Anleggsmiddel			
Immaterielle egedelar			
Utsett skattefordel	4	6 784 870	5 895 635
Sum immaterielle egedelar		6 784 870	5 895 635
Varige driftsmiddel			
Tomter, bygninger og annen fast eiendom	3, 5	998 330	1 215 130
Driftsløsøre, inventar, verktøy, kontormaskiner o.l.	3, 5	3 270 602	4 382 300
Sum varige driftsmiddel		4 268 932	5 597 430
Finansielle anleggsmiddel			
Lån til føretak i same konsern	7	1 491 061	515 269
Investeringer i aksjer og andeler	6	56 000	56 000
Sum finansielle anleggsmiddel		1 547 061	571 269
Sum anleggsmiddel		12 600 863	12 064 334
Omløpsmiddel			
Varer			
Sum varer	8	521 000	745 440
Krav			
Kundefordringer	5	34 574 107	38 905 331
Andre kortsiktige fordringer		1 250 380	1 592 043
Sum krav		35 824 487	40 497 374
Bankinnskott, kontantar og liknande			
Bankinnskudd, kontanter o.l. (herav bundet kr 2.631.445)		2 631 445	2 643 468
Sum bankinnskott, kontantar og liknande		2 631 445	2 643 468
Sum omløpsmiddel		38 976 932	43 886 282
SUM EIGEDELAR		51 577 795	55 950 616



Balanse

Beløp i: NOK	Note	2024	2023
BALANSE - EIGENKAPITAL OG GJELD			
Eigenkapital			
Innskoten eigenkapital			
Selskapskapital (200 aksjer á kr 1 000)	9	200 000	200 000
Overkurs		900 000	900 000
Sum innskoten eigenkapital		1 100 000	1 100 000
Opptent eigenkapital			
Udekt tap		6 864 704	3 252 445
Sum opptent eigenkapital		-6 864 704	-3 252 445
Sum eigenkapital	10	-5 764 704	-2 152 445
Gjeld			
Langsiktig gjeld			
Utsett skatt	4		
Anna langsiktig gjeld			
Gjeld til kredittinstitusjonar	5		528 946
Øvrig langsiktig gjeld	5	892 297	827 454
Sum anna langsiktig gjeld		892 297	1 356 400
Sum langsiktig gjeld		892 297	1 356 400
Kortsiktig gjeld			
Gjeld til kredittinstitusjoner	5	19 664 296	16 622 019
Leverandørgjeld		19 687 729	23 900 754
Betalbar skatt	4		
Skyldige offentlige avgifter		4 571 853	4 661 195
Annen kortsiktig gjeld		12 526 323	11 562 694
Sum kortsiktig gjeld		56 450 201	56 746 662
Sum gjeld		57 342 498	58 103 061
SUM EIGENKAPITAL OG GJELD		51 577 795	55 950 616



Årsregnskap 2024 Volda Maskin AS

Årsberetning
Resultatregnskap
Balanse
Noter
Kontantstrømoppstilling
Revisjonsberetning

Org.nr.: 958 245 424



ÅRSMELDING 2024

Driftsstad og aktivitet

Volda Maskin AS er maskinentreprenør og driv verksemda frå kontor i Furene 42 i Volda kommune. Det primære området for selskapet sine aktivitetar er på Sunnmøre og i Nordfjord. Dei vesentlige aktivitetane er arbeid med veg, tomter, massetransport og liknande. Oppdragsgjevarar er både private, kommunar og offentlege etatar.

Hovedtal frå rekneskapen

Tal i 1000 NOK	2024	2023	2022	2021	2020	2019
Omsetning	171.289	161.032	158.406	146.197	125.180	144.431
Årsresultat	- 3.612	- 17.558	- 1.025	1.971	2.113	1.384
Aktiva	51.578	55.951	59.256	53.737	48.308	46.750
Eigenkapital	- 5.765	- 2.152	15.406	16.432	14.461	13.848

Resultatet for 2024 viser underskot og selskapet har negativ bokført eigenkapital. Resultatet skuldast både stor prisauke på innkjøpte varer for vidaresal der avtalen med aktuell kunde ikkje fullt ut har gitt dekning for prisauken og at selskapet også har hatt tap som fylgje av forlenga prosjektperiode og utfordringar i enkelte kontraktar. Selskapet har også realisert tap på opptente inntekter frå tidlegare år. Styret har vurdert marknadsverdien av selskapet sine aktiva og konkludert med at det er meirverdiar i driftsmidlar som gjer at den reelle verdien av aktiva ville medført positiv eigenkapital om meirverdiane var lagt til grunn. Verdien på kvart enkelt driftsmiddel er vurdert med utgangspunkt i erfaringar frå omsetning av tilsvarende utstyr innan relevant tidshorisont. Meirverdiane ville om dei var medtekne i rekneskapen ha medført positiv bokført eigenkapital. Auka meirverdi gjennom året 2024 er på nivå med underskotet.

Fortsatt drift

Rekneskapen er lagt fram under føresetnad om fortsatt drift. Som det er gjort greie for ovanfor, legg styret til grunn at verdiane på aktiva er vesentleg høgare enn bokført verdi, slik at eigenkapitalen reelt sett er positiv. Som fylgje av negativ drift kombinert med lang kredittid på større prosjekt er selskapet sin likviditet pressa. Selskapet arbeider kontinuerleg for å kontrollere og forbetre likviditeten. Styret legg også vekt på at selskapet no har sikra arbeid for store deler av kapasiteten for inneværande år på vilkår som er venta å snu utviklinga. Styret stadfester på denne bakgrunn at føresetnaden om fortsatt drift er til stades.



Arbeidsmiljø

Det er ei målsetting at arbeidsmiljøet i selskapet skal vere godt. Så langt styret kjenner til er arbeidsmiljøet det. Sjukefråværet var i 2024 7,25 % inklusiv langtidsfråvær, (8,5 % i 2023) korttidsfråvær var 2,41 % (1,4 % i 2023). Selskapet har hatt 1 dag med fråvær grunna personskade.

Ansvarsforsikring

Det er ikkje teikna ansvarsforsikring for dagleg leiar eller styret.

Likestilling og diskriminering

Av 74 tilsette er 9 kvinner. Kvinner og menn har lønn og andre vilkår ut frå utdanning, erfaring og fagleg dugleik. Det er ikkje sett i verk særskilde tiltak når det gjeld likestilling i 2024, det er heller ikkje planlagt iverksett særlege tiltak i 2025. Ved framtidig rekruttering av medarbeidarar, vert den beste kandidaten ut frå erfaring og faglege kvalifikasjonar føretrekte, uavhengig av kjønn. Ein legg vekt på at det ikkje skal være ulik handsaming av tilsette ut frå kjønn, rase og legning.

Ytre miljø

Til avgass frå maskiner og bilar er brukt godkjende produkt. Oljeavfall og filter, emballasje og anna avfall er levert til godkjend deponi som Franzefoss Gjenvinning og Volda & Ørsta Reinhaldsverk. Det er sett i verk automatisk stopp for tomgangskøyning. I tillegg er bilar og maskiner fornya slik at selskapet oppfyller dei strengaste utsleppskrav som gjeld. Selskapet er sertifisert etter ISO 9001 kvalitetsleing, ISO 14001 miljøleing og NS ISO 45001 arbeidsmiljø.

Forskning og utvikling

Selskapet har ikkje aktivitet knytt til forskning eller utvikling.

Fråsegn etter openheitslova

Volda Maskin AS ynskjer gjennom eit effektivt og ansvarleg innkjøps- og inneigearbeid skape gode verdiar for våre samarbeidspartnarar og samtidig bidra til eit berekraftig samfunn. Krava førast vidare til våre underentreprenørar og leverandørar. Åtferdsreglar er å finne på heimesida; <https://www.voldamaskin.no/om-oss/samfunnsansvar/>

Risiko

Styret vurderer det slik at selskapet i berre avgrensa grad er eksponert mot finansiell risiko utover rentenivået. Selskapet si verksemd er kapitalkrevande og endra rentenivå vil påverke selskapet sitt resultat. Endring i verdien av norske kroner vil påverke prisen på utstyr selskapet nyttar i verksemda.

Endringar i private og offentlege verksemdar sine aktivitetar innan bygg og anlegg vil virke inn på etterspurnaden etter selskapet sine tenester. Det vil også påverke konkurransen i



marknaden og såleis virke inn på selskapet si inntening. Styret og leiinga har fokus på marknadssituasjonen og ivaretek endringar løpande.

Framtid

Ved utgangen av 2024 har selskapet kontraktfesta ordreservar på 221 million. (302 million ved utgangen av 2023). Av ordreserven er det venta at omlag 59 % skal utførast i 2025. Selskapet legg til grunn at eksisterande oppdrag og ved tilslag på ny tilbod, så vert kapasiteten fullt utnytta gjennom året.

Volda, den 28.02.24


Arne Johan Dale
Styreleiar


Ida Eggesbø


Jøn Grebstad


Daniel Huseby
Dagleg leiar



Volda Maskin AS

Resultatregnskap

DRIFTSINNEKTER OG DRIFTSKOSTNADER	NOTER	2024	2023
Salgsinntekt		168 489 902	156 447 847
Annen driftsinntekt		2 869 237	4 584 510
Sum driftsinntekter		171 359 139	161 032 356
Varekostnad		79 528 683	91 304 252
Lønnskostnad	2	54 588 483	53 186 684
Ordinær avskrivning	3	966 497	1 582 576
Annen driftskostnad	2, 3	38 966 687	36 043 233
Sum driftskostnader		174 050 351	182 116 745
Driftsresultat		-2 691 212	-21 084 389
FINANSINNEKTER OG FINANSKOSTNADER			
Renteinntekter		13 377	189 833
Rentekostnader		-1 673 856	-1 036 824
Annen finanskostnad		-149 803	-492 531
Netto finansresultat		-1 810 282	-1 339 522
Ordinært resultat før skattekostnad		-4 501 493	-22 423 911
Skattekostnad på resultat	4	889 235	4 865 380
Resultat		-3 612 258	-17 558 531
ÅRSRESULTAT		-3 612 258	-17 558 531
OVERFØRINGER			
Overført fra annen egenkapital		0	-14 306 086
Overført til udekket tap		-3 612 258	-3 252 445
Sum overføringer		-3 612 258	-17 558 531



Volda Maskin AS

Balanse pr 31. desember

EIENDELER	NOTER	2024	2023
Anleggsmidler			
Utsatt skattefordel	4	6 784 870	5 895 635
Sum immaterielle eiendeler		6 784 870	5 895 635
Varige driftsmidler			
Tomter, bygninger og annen fast eiendom	3, 5	998 330	1 215 130
Driftsløsøre, inventar, verktøy, kontormaskiner o.l.	3, 5	3 270 602	4 382 300
Sum varige driftsmidler		4 268 932	5 597 430
Investeringer i aksjer og andeler	6	56 000	56 000
Andre fordringer	7	1 491 061	515 269
Sum finansielle anleggsmidler		1 547 061	571 269
Sum anleggsmidler		12 600 863	12 064 334
Omløpsmidler			
Varer	8	521 000	745 440
Fordringer			
Kundefordringer	5	34 574 107	38 905 331
Andre kortsiktige fordringer		1 250 380	1 592 043
Sum fordringer		35 824 487	40 497 374
Investeringer			
Bankinnskudd, kontanter o.l. (herav bundet kr 2.631.445)		2 631 445	2 643 468
Sum omløpsmidler		38 976 932	43 886 282
SUM EIENDELER		51 577 795	55 950 616




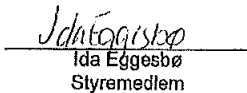
Volda Maskin AS

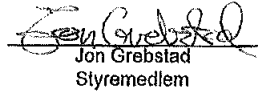
Balanse pr 31. desember

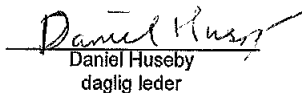
GJELD OG EGENKAPITAL	NOTER	2024	2023
Egenkapital			
Innskutt egenkapital			
Selskapskapital (200 aksjer á kr 1 000)	9	200 000	200 000
Overkurs		900 000	900 000
Sum innskutt egenkapital		1 100 000	1 100 000
Opptjent egenkapital			
Udekket tap		6 864 704	3 252 445
Sum opptjent egenkapital		-6 864 704	-3 252 445
Sum egenkapital	10	-5 764 704	-2 152 445
Gjeld			
Avsetning for forpliktelsor			
Gjeld til kredittinstitusjoner	5	0	528 946
Øvrig langsiktig gjeld	5	892 297	827 454
Sum annen langsiktig gjeld		892 297	1 356 400
Kortsiktig gjeld			
Gjeld til kredittinstitusjoner	5	19 664 296	16 622 019
Leverandørgjeld		19 687 729	23 900 754
Skyldige offentlige avgifter		4 571 853	4 661 195
Annen kortsiktig gjeld		12 526 323	11 562 694
Sum kortsiktig gjeld		56 450 201	56 746 662
Sum gjeld		57 342 498	58 103 061
SUM GJELD OG EGENKAPITAL		51 577 795	65 950 616

Volda, 28 februar 2025
Styret i Volda Maskin AS


Arne Johan Dale
Styreleiar


Ida Eggesbø
Styremedlem


Jon Grebstad
Styremedlem


Daniel Huseby
daglig leder



Volda Maskin AS

Noter til årsregnskapet 2024

Note 1 Regnskapsprinsipper

Årsregnskapet er satt opp i samsvar med regnskapsloven av 1998 og God regnskapsskikk i Norge. Regnskapsprinsippene beskrives nedenfor.

Hovedregel for vurdering og klassifisering av eiendeler og gjeld

Eiendeler bestemt til varig eie eller bruk er klassifisert som anleggsmidler. Andre eiendeler er klassifisert som omløpsmidler. Fordringer som skal tilbakebetales innen et år er klassifisert som omløpsmidler. Ved klassifisering av kortsiktig og langsiktig gjeld er tilsvarende kriterier lagt til grunn.

Anleggsmidler vurderes til anskaffelseskost, men nedskrives til virkelig verdi når verdifallet forventes ikke å være forbigående. Anleggsmidler med begrenset økonomisk levetid avskrives planmessig. Langsiktig lån balanseføres til nominelt mottatt beløp på etableringstidspunktet.

Omløpsmidler vurderes til laveste av anskaffelseskost og virkelig verdi. Kortsiktig gjeld balanseføres til nominelt mottatt beløp på etableringstidspunktet. Kortsiktig gjeld oppskrives ikke til virkelig verdi som følge av renteendring.

Enkelte poster er vurdert etter andre prinsipper og redegjøres for nedenfor.

Fordringer

Kundefordringer og andre fordringer oppføres til pålydende etter fradrag for avsetning til forventet tap. Avsetning til tap gjøres på grunnlag av en individuell vurdering av de enkelte fordringer.

Skatter

Skattekostnaden sammenstilles med regnskapsmessige resultat før skatt.

Skattekostnaden består av betalbar skatt (skatt på årets direkte skattepliktige inntekt) og endring i netto utsatt skatt. Utsatt skatt og utsatt skattefordel er presentert netto i balansen.

Langsiktige tilvirkningskontrakter

Selskapet behandler prosjekt i arbeid etter løpende avregnings metode. Ferdiggraden for prosjekter i arbeid er beregnet ut i fra utført produksjon.

Inntektsføringsprinsipp

Levering av varer og tjenester inntektsføres på leveringstidspunktet. Evt. opptjent ikke utfakturert eller forskuddsfakturert periodiseres ved årsskiftet.

Note 2 Lønnskostnad, antall ansatte, årsverk mm

Lønnskostnad	2024	2023
Lønn	44 753 374	42 450 496
Arbeidsgiveravgift	6 631 940	6 473 101
Pensjonskostnader OTP	1 819 928	1 688 932
Andre ytelser	1 383 241	2 574 155
Sum	54 588 483	53 186 684

Gjennomsnittlig antall årsverk 71 71

Ytelser til ledende personer	Daglig leder	Styret
Lønn	777 319	0
Annen godtgjørelse	1 233	0

Revisor

Kostnadsført revisjonshonorar i 2024 utgjør kr 77.500,-. I tillegg kommer andre tjenester med kr 12.600



Volda Maskin AS

Noter til årsregnskapet 2024

Note 3 Varige driftsmidler

	Maskiner, transportmidler og løsøre	Tomter etc.	Sum
Anskaffelseskost 01.01	16 518 375	1 504 179	18 022 554
Tilgang	424 713	0	424 713
Avgang	-1 455 345	0	-1 455 345
Anskaffelseskost 31.12.	15 487 743	1 504 179	16 991 922
Akkumulerte avskr. 31.12.	12 217 141	505 849	12 722 990
Avskr, nedsk. og rev. nedskr. 31.12.	12 217 141	505 849	12 722 990
Bokført verdi pr. 31.12.	3 270 602	998 330	4 268 932
Årets avskrivninger	749 697	216 800	966 497
Årets nedskrivninger	0	0	0
Økonomisk levetid	5 - 10 år	5 år - evig	
Avskrivningsplan	Lineær	Lineær	

Leie av ikke balanseførte varige driftsmidler **10 994 091**

Forskuddsleie er aktivert i balansen og tilbakeføres over leasingperioden.
Selskapet har ikke kontraktsmessig rett til å overta driftsmidlene ved utløpet av leasingperioden.

Note 4 Skattekostnad og utsatt skatt

Midlertidige forskjeller knyttet til:	31.12.2023	31.12.2024	Endring
Anleggsmidler	7 639 993	8 313 537	-673 544
Omløpsmidler	-800 000	-800 000	0
Skattemessig underskudd til fremføring	-33 638 334	-38 353 857	4 715 523
Sum midlertidige forskjeller som påvirker betalbar skatt	-26 798 341	-30 840 320	4 041 979
Andre midlertidige forskjeller	0	0	0
Grunnlag for beregning av utsatt skatt	-26 798 341	-30 840 320	4 041 979
Utsatt skatt (skattefordel) 22%	-5 895 635	-6 784 870	-889 235

Skattekostnad:	2023	2024
Resultat før skatt	-22 423 911	-4 501 493
Permanente forskjeller	308 549	459 514
Endring i midlertidige forskjeller	-3 399 454	-673 544
Bruk av skattemessig underskudd til fremføring	0	0
Grunnlag betalbar skatt/underskudd til fremføring	-25 514 816	-4 715 523
Betalbar skatt 22 %	0	0
Endring i utsatt skatt	-4 865 380	-889 235
Skattekostnad i resultatregnskapet	-4 865 380	-889 235

Note 5 Gjeld, pantstillelser

Selskapet har gjeld til kredittinstitusjoner med kr 19.664.296. Ingen del forfaller til betaling senere enn fem år etter balansedagen.

Selskapets driftsmidler og kundefordringer med bokført verdi kr 38.843.039 er pantsatt som sikkerhet for lånet, kassakreditt (limit 20 mill.) samt garantistillelser gitt av finansieringsinstitusjoner overfor selskapets kunder. Totalt garantiansvar var kr 21.093.510 pr 31.12.24.

Selskapet har i tillegg avsatt kr 892.297 for opprydning knyttet til to lokasjoner for masseuttak. Det er deponert penger på spærret bankkonto tilsvarende forpliktelsen.



Volda Maskin AS Noter til årsregnskapet 2024

Note 6 Langsiktige aksjer

Voldafjordkryssing AS (5 aksjer)	5 000
Myklebuståsen Utbygging AS (51 aksjer)	51 000

Aksjene er balanseført til kostpris.

Note 7 Fordringer med forfall senere enn ett år

	2024	2023
Andre fordringer (forskuddsleie)	1 084 645	273 144

Note 8 Varelager

Selskapets varelager består av knust masse og er verdsatt til kostpris.

Note 9 Aksjekapital og aksjonærinformasjon

Eierstruktur

Aksjonærene i selskapet pr 31.12.24 var (aksjenes pålydende er kr 1.000):

	Antall aksjer	Eierandel	Stemmeandel
Grebstad Holding AS	199	99,5 %	99,0 %
Runar Grebstad (styremedlem)	1	0,5 %	0,5 %
Sum	200	100,0 %	99,5 %

Styremedlem Jon Grebstad eier 50% av Grebstad Holding AS.

Note 10 Egenkapital og fortsatt drift

	Aksje-kapital	Overkurs	Annen inn-skutt EK	Annen EK	Sum EK
Egenkapital 31. desember 2023	200 000	900 000	0	-3 252 445	-2 152 445
<u>Årets endring i egenkapital:</u>					
Årets resultat	0	0	0	-3 612 258	-3 612 258
Foreslått utbytte	0	0	0	0	0
Egenkapital 31. desember 2024	200 000	900 000	0	-6 864 704	-5 764 704

Selskapet har hatt vesentlige underskudd siste to år, og den bokførte egenkapitalen er ved årets slutt nega. Det gis i årsberetningen mer utfyllende informasjon om bakgrunnen for dette.

Styret har gjennomført vurderinger i samsvar med aksjelovens §§ 3-4 og 3-5. Det anses å foreligge vesentlige merverdier utover bokførte verdier av selskapets anleggsmiddel. Videre har selskapet god tilgang av nye oppdrag, og oppdrag man forventer å ha positiv inntjening på. På bakgrunn av dette anses ikke videre drift å skje for kreditorenes regning, og man tar sikte på at også bokført egenkapital snur til positiv gjennom fremtidig drift.

Årsregnskapet er på bakgrunn av dette avlagt under forutsetningen om fortsatt drift.



VOLDA MASKIN AS

Kontantstrømoppstilling

LIKVIDER TILFØRT/BRUKT PÅ VIRKSOMHETEN:		2024	2023
	Tilført fra årets virksomhet *)	-6 314 032	-25 154 854
+/-	Endring i varelager	224 440	1 040 874
+/-	Endring i debitorer	4 331 224	2 321 016
+/-	Endring i leverandørgjeld	-4 213 025	3 547 667
+/-	Endring tidsavgrensede poster	240 159	4 979 235
A =	Netto likviditetsendring fra virksomheten	-5 731 234	-13 266 062
LIKVIDER TILFØRT/BRUKT PÅ INVESTERINGER:			
-	Investert i varige driftsmidler	-424 713	-2 048 525
+	Salg av varige driftsmidler (salgssum)	3 565 750	6 476 969
+	Salgssum anleggsaksjer	0	0
+/-	Investering i anleggsaksjer	0	0
B =	Netto likviditetsendringer fra investeringer	3 141 037	4 428 444
LIKVIDER TILFØRT/BRUKT PÅ FINANSIERING:			
+	Opptak av ny gjeld (kortsiktig og langsiktig)	3 107 120	9 138 611
-	Nedbetaling av lang- og kortsiktig gjeld	-528 946	-303 671
+	Innbetaling av egenkapital	0	0
-	Tilbakebetaling av egenkapital	0	0
-	Utbytte	0	0
+/-	Konsernbidrag	0	0
C =	Netto likviditetsendring fra finansiering	2 578 174	8 834 940
	Netto endring i likvider gjennom året	-12 023	-2 678
+	Likviditetsbeholdning pr. 01.01.	2 643 468	2 646 146
=	Likviditetsbeholdning pr. 31.12.	2 631 445	2 643 468
*)	Dette tallet fremkommer slik:		
	Årets resultat	-3 612 258	-17 558 531
-	Gevinst/+ tap ved salg av anleggsmidler	-2 779 036	-4 558 519
-	Gevinst/+ tap ved salg av aksjer	0	245 000
+	Ordinære avskrivninger	966 497	1 582 576
+/-	Endring utsatt skatt	-889 235	-4 865 380
=	Tilført fra årets virksomhet	-6 314 032	-25 154 854



hovden & vatne statsautoriserte revisorar as

Medlemmer i Den norske Revisorforening
Autorisert rekneskapsførarselskap
Org.nr. 987 832 916 MVA
E-post: firmapost@h-v.no
www.h-v.no

Til generalforsamlinga i
Volda Maskin AS

Melding frå uavhengig revisor

Side 1 av 2

Konklusjon

Vi har revidert Volda Maskin AS sin årsrekneskap som viser eit underskot på kr 3.612.258. Årsrekneskapen er samansett av balanse per 31. desember 2024 og resultatrekneskap og kontantstraumoppstilling for rekneskapsåret avslutta per denne datoen og notar til årsrekneskapen, irekna eit samandrag av viktige rekneskapsprinsipp.

Etter vår meining

- oppfyller årsrekneskapen gjeldande lovkrav, og
- gjev årsrekneskapen eit rettvisande bilete av selskapet si finansielle stilling per 31. desember 2024, og av resultatet og kontantstraumane for rekneskapsåret avslutta per denne datoen, i samsvar med rekneskapslova sine reglar og god rekneskapsskikk i Noreg.

Grunnlag for konklusjonen

Vi har gjennomført revisjonen i samsvar med dei internasjonale revisjonsstandardane International Standards on Auditing (ISA-ane). Våre oppgåver og plikter etter desse standardane er skildra under overskrifta Revisors oppgåver og plikter ved revisjon av årsrekneskapen. Vi er uavhengige av selskapet slik det er krav om i lov, forskrift og International Code of Ethics for Professional Accountants (medrekna dei internasjonale sjølvstendestandardane) utferda av the International Ethics Standard Boards for Accountants (IESBA-reglane), og har oppfylt dei andre etiske pliktene våre i samsvar med desse krava. Etter vår oppfatning er innhenta revisjonsbevis tilstrekkeleg og formålstenleg som grunnlag for konklusjonen vår.

Presisering av usikkerheit knytt til fortsatt drift

Selskapet opplyser i balansen og i note nr 10 at selskapet sin bokførte eigenkapital er negativ. Dette tilhøvet indikerer at det kan ligge føre usikkerheit om fortsatt drift i selskapet. Vår konklusjon er ikkje modifisert som følge av dette tilhøvet.

Ørsta	Nordfjordeid	Stryn
Ivar Aasengt. 10, Postb. 203, 6151 Ørsta Tlf.: 70 04 59 00	Øyane 11, Postb. 315, 6772 Nordfjordeid Tlf.: 57 88 64 16	Tonningsg. 42, 6783 Stryn Tlf.: 48 44 07 30



Ytterlegare informasjon

Styret og dagleg leiar (leiinga) er ansvarleg for ytterlegare informasjon som er publisert saman med årsregnskapen. Ytterlegare informasjon omfattar årsmeldinga. Vår konklusjon om årsrekneskapen over dekkjer ikkje ytterlegare informasjon.

I samband med revisjonen av årsrekneskapen er det oppgåva vår å lese den ytterlegare informasjonen. Formålet er å vurdere om det er vesentleg inkonsistens mellom den ytterlegare informasjonen og årsrekneskapen og den kunnskapen vi har opparbeidd oss under revisjonen av årsrekneskapen, eller om ytterlegare informasjon inneheld vesentlege feil. Vi har plikt til å rapportere om ytterlegare informasjon inneheld vesentlege feil. Vi har ikkje noko å rapportere i så måte.

Leiinga sitt ansvar for årsrekneskapen

Styret og dagleg leiar (leiinga) er ansvarleg for å utarbeide årsrekneskapen og for at han gjev eit rettvisande bilete i samsvar med rekneskapslova sine reglar og god rekneskapsskikk i Noreg. Leiinga er også ansvarleg for slik intern kontroll som ein finn naudsynt for å kunne utarbeide ein årsrekneskap som ikkje inneheld vesentleg feilinformasjon, verken som følge av misleg framferd eller feil som ikkje er tilsikta.

Ved utarbeidinga av årsrekneskapen må leiinga ta standpunkt til selskapet si evne til å halde fram med drifta og opplyse om tilhøve av betydning for dette. Føresetnaden om at drifta kan halde fram, skal leggjast til grunn for årsrekneskapen så lenge det ikkje er sannsynleg at verksemda vil bli avvikla.

Revisor sine oppgåver og plikter ved revisjonen av årsrekneskapen

Vårt mål er å oppnå tryggande sikkerheit for at årsrekneskapen totalt sett ikkje inneheld vesentleg feilinformasjon, verken som følge av misleg framferd eller feil som ikkje er tilsikta, og å gi ei revisjonsmelding som inneheld konklusjonen vår. Tryggande sikkerheit er ein høg grad av sikkerheit, men ingen garanti for at ein revisjon utført i samsvar med ISA-ane, alltid vil avdekke vesentleg feilinformasjon som eksisterer. Feilinformasjon kan oppstå som følge av misleg framferd eller feil som ikkje er tilsikta. Feilinformasjon blir vurdert som vesentleg dersom han, åleine eller samla, innanfor rimelege grenser kan forventast å påverke økonomiske avgjersle som brukarane tar basert på årsrekneskapen.

For vidare skildring av revisor sine oppgåver og plikter vert det vist til <https://revisorforeningen.no/revisjonsberetninger>

Ørsta, 19.03.2025

Hovden & Vatne statsautoriserte revisorar AS

Arild Rafshol
statsautorisert revisor