



## ÅRSREGNSKAPET FOR REGNSKAPSÅRET 2023 - GENERELL INFORMASJON

### Enheten

Organisasjonsnummer:	988 809 926
Organisasjonsform:	Aksjeselskap
Foretaksnavn:	JAMA HOLDING AS
Forretningsadresse:	Bryggegate 9 0250 OSLO

### Regnskapsår

Årsregnskapets periode:	01.01.2023 - 31.12.2023
-------------------------	-------------------------

### Konsern

Morselskap i konsern:	Ja
Konsernregnskap lagt ved:	Nei

### Regnskapsregler

Regler for små foretak benyttet:	Ja
Benyttet ved utarbeidelsen av årsregnskapet til selskapet:	Regnskapslovens alminnelige regler

### Årsregnskapet fastsatt av kompetent organ

Bekreftet av representant for selskapet:	Jon Erik Drolsum
Dato for fastsettelse av årsregnskapet:	01.07.2024

### Grunnlag for avgivelse

- År 2023: Årsregnskapet er elektronisk innlevert  
År 2022: Tall er hentet fra elektronisk innlevert årsregnskap fra 2023

*Det er ikke krav til at årsregnskapet m.v. som sendes til Regnskapsregisteret er undertegnet. Kontrollen på at dette er utført ligger hos revisor/enhetens øverste organ. Sikkerheten ivaretas ved at innsender har rolle/rettighet for innsending av årsregnskapet via Altinn, og ved at det bekreftes at årsregnskapet er fastsatt av kompetent organ.*

Brønnøysundregistrene, 27.07.2025



## Resultatregnskap

Beløp i: NOK	Note	2023	2022
<b>RESULTATREGNSKAP</b>			
<b>Inntekter</b>			
Salgsinntekter		778 968	
<b>Sum inntekter</b>		<b>778 968</b>	
<b>Kostnader</b>			
Varekostnader	2	775 000	
Nedskrivning av varige driftsmidler og immaterielle eiendeler	3	902 648	
Annen driftskostnad	4	371 372	534 321
<b>Sum kostnader</b>		<b>2 049 020</b>	<b>534 321</b>
<b>Driftsresultat</b>		<b>-1 270 052</b>	<b>-534 321</b>
<b>Finansinntekter og finanskostnader</b>			
Inntekt på investering i tilknyttet selskap		2 750 000	50 499 999
Annen renteinntekt		609 760	470 199
Annen finansinntekt		1 260 122	1 332 149
Reversering av nedskr. finansielle anl.m			3 759 319
<b>Sum finansinntekter</b>		<b>4 619 882</b>	<b>56 061 666</b>
Verdireduksjon markedsbaserte omløpsmidler			212 744
Nedskrivning finansielle anleggsmidler	5	19 015 490	15 119 307
Verdiøkning markedsbaserte investeringer	6	-610 371	
Annen rentekostnad			126 938
Annen finanskostnad		1 297 802	4 156 089
<b>Sum finanskostnader</b>		<b>19 702 921</b>	<b>19 615 078</b>
<b>Netto finans</b>		<b>-15 083 039</b>	<b>36 446 589</b>
<b>Ordinært resultat før skattekostnad</b>		<b>-16 353 091</b>	<b>35 912 267</b>
Skattekostnad	7	202 925	238 709
<b>Ordinært resultat etter skattekostnad</b>		<b>-16 556 016</b>	<b>35 673 558</b>
<b>Årsresultat</b>		<b>-16 556 016</b>	<b>35 673 558</b>
<b>Årsresultat etter minoritetsinteresser</b>		<b>-16 556 016</b>	<b>35 673 558</b>



## Resultatregnskap

<b>Beløp i: NOK</b>	<b>Note</b>	<b>2023</b>	<b>2022</b>
<b>Totalresultat</b>		<b>-16 556 016</b>	<b>35 673 558</b>
<b>Overføringer og disponeringer</b>			
Ordinært utbytte	8		
Tilleggsutbytte			30 000 000
Overført til annen egenkapital		-16 556 016	5 673 558
<b>Sum overføringer og disponeringer</b>	<b>8</b>	<b>-16 556 016</b>	<b>35 673 558</b>



## Balanse

Beløp i: NOK	Note	2023	2022
<b>BALANSE - EIENDELER</b>			
<b>Anleggsmidler</b>			
<b>Immaterielle eiendeler</b>			
Utsatt skattefordel	7		
<b>Varige driftsmidler</b>			
Tomter, bygninger o.a. fast eiendom	3	1 527 928	1 527 928
Inventar og annet driftsløsøre	3	1 500 000	2 402 648
<b>Sum varige driftsmidler</b>		<b>3 027 928</b>	<b>3 930 576</b>
<b>Finansielle anleggsmidler</b>			
Investering i datterselskap	9	527 297	527 297
Lån til foretak i samme konsern	10	9 115 646	9 821 016
Investeringer i tilknyttet selskap	11, 12	4 258 522	4 058 522
Lån til tilknyttet selskap og felles kontrollert virksomhet	10	4 352 523	2 764 297
Investeringer i aksjer og andeler	5	22 107 612	36 654 722
Konvertible lån		200 000	1 700 000
<b>Sum finansielle anleggsmidler</b>		<b>40 561 599</b>	<b>55 525 853</b>
<b>Sum anleggsmidler</b>		<b>43 589 528</b>	<b>59 456 429</b>
<b>Omløpsmidler</b>			
<b>Varer</b>			
<b>Fordringer</b>			
Kundefordringer		73 946	73 946
Andre kortsiktige fordringer		4 912 127	45 982 201
Konsernfordringer	10	1 015 156	
<b>Sum fordringer</b>		<b>6 001 229</b>	<b>46 056 147</b>
<b>Investeringer</b>			
Aksjer og andeler i foretak i samme konsern	6	3 384 322	4 741 241
Markedsbaserte aksjer	6	10 900 268	9 855 271
Obligasjoner og pengemarkedsfond	6	13 699 633	
<b>Sum investeringer</b>		<b>27 984 223</b>	<b>14 596 512</b>



### Balanse

Beløp i: NOK	Note	2023	2022
<b>Bankinnskudd, kontanter og lignende</b>			
Bankinnskudd og kontanter		873 579	1 209 561
<b>Sum bankinnskudd, kontanter og lignende</b>		<b>873 579</b>	<b>1 209 561</b>
<b>Sum omløpsmidler</b>		<b>34 859 031</b>	<b>61 862 220</b>
<b>SUM EIENDELER</b>		<b>78 448 559</b>	<b>121 318 649</b>
<b>BALANSE - EGENKAPITAL OG GJELD</b>			
<b>Egenkapital</b>			
<b>Innskutt egenkapital</b>			
Aksjekapital	8, 13	1 000 000	1 000 000
Beholdning av egne aksjer	13		
Overkurs	8	5 315 318	5 315 318
<b>Sum innskutt egenkapital</b>		<b>6 315 318</b>	<b>6 315 318</b>
<b>Opptjent egenkapital</b>			
Annen egenkapital	8	67 679 573	84 235 588
<b>Sum opptjent egenkapital</b>		<b>67 679 573</b>	<b>84 235 588</b>
<b>Sum egenkapital</b>		<b>73 994 891</b>	<b>90 550 906</b>
<b>Gjeld</b>			
<b>Langsiktig gjeld</b>			
Utsatt skatt	7		264 736
Andre avsetninger for forpliktelser		451 041	451 041
<b>Sum avsetninger for forpliktelser</b>		<b>451 041</b>	<b>715 777</b>
<b>Annen langsiktig gjeld</b>			
<b>Sum langsiktig gjeld</b>		<b>451 041</b>	<b>715 777</b>
<b>Kortsiktig gjeld</b>			
Leverandørgjeld		34 966	51 966
Betalbar skatt	7	467 661	
Utbytte	8		
Kortsiktig gjeld til aksjonær		3 500 000	30 000 000



## Balanse

<b>Beløp i: NOK</b>	<b>Note</b>	<b>2023</b>	<b>2022</b>
Sum kortsiktig gjeld		4 002 627	30 051 966
 Sum gjeld		 4 453 668	 30 767 743
 <b>SUM EGENKAPITAL OG GJELD</b>		 <b>78 448 559</b>	 <b>121 318 649</b>



## Brønnøysundregistrene

### ÅRSREGNSKAP FOR REGNSKAPSÅRET 2023 - GENERELL INFORMASJON

Journalnummer: 2024 607315

#### Enheten

Organisasjonsnummer: 988 809 926  
Organisasjonsform: Aksjeselskap  
Foretaksnavn: JAMA HOLDING AS  
Forretningsadresse: Bryggegata 9  
0250 OSLO

#### Regnskapsår

Årsregnskapets periode: 01.01.2023 - 31.12.2023

#### Konsern

Morselskap i konsern: Ja  
Konsernregnskap lagt ved: Nei

#### Regnskapsregler

Regler for små foretak benyttet: Ja  
Benyttet ved utarbeidelsen av  
årsregnskapet til selskapet: Regnskapslovens alminnelige regler

#### Årsregnskapet fastsatt av kompetent organ

Bekreftet av representant for selskapet: Jon Erik Drolsum  
Dato for fastsettelse av årsregnskapet: 01.07.2024

#### Grunnlag for avgivelse

År 2023: Årsregnskap er elektronisk innlevert.  
År 2022: Tall er hentet fra elektronisk innlevert årsregnskap fra 2023.

*Det er ikke krav til at årsregnskapet m.v. som sendes til Regnskapsregisteret er undertegnet. Kontrollen på at dette er utført ligger hos revisor/enhetens øverste organ. Sikkerheten ivaretas ved at innsender har rolle/rettighet for innsending av årsregnskapet via Altinn, og ved at det bekreftes at årsregnskapet er fastsatt av kompetent organ.*

Brønnøysundregistrene, 10.07.2024



Organisasjonsnr: 988 809 926  
JAMA HOLDING AS

## RESULTATREGNSKAP

Beløp i: NOK	Note	2023	2022
<b>RESULTATREGNSKAP</b>			
<b>Inntekter</b>			
Salgsinntekter		778 968	
<b>Sum inntekter</b>		<b>778 968</b>	
<b>Kostnader</b>			
Varekostnader	2	775 000	
Nedskrivning av varige driftsmidler og immaterielle eiendeler	3	902 648	
Annen driftskostnad	4	371 372	534 321
<b>Sum kostnader</b>		<b>2 049 020</b>	<b>534 321</b>
<b>Driftsresultat</b>		<b>-1 270 052</b>	<b>-534 321</b>
<b>Finansinntekter og finanskostnader</b>			
Inntekt på investering i tilknyttet selskap		2 750 000	50 499 999
Annen renteinntekt		609 760	470 199
Annen finansinntekt		1 260 122	1 332 149
Reversering av nedskr. finansielle anl.m			3 759 319
<b>Sum finansinntekter</b>		<b>4 619 882</b>	<b>56 061 666</b>
Verdireduksjon markedsbaserte omløpsmidler			212 744
Nedskrivning finansielle anleggsmidler	5	19 015 490	15 119 307
Verdiøkning markedsbaserte investeringer	6	-610 371	
Annen rentekostnad			126 938
Annen finanskostnad		1 297 802	4 156 089
<b>Sum finanskostnader</b>		<b>19 702 921</b>	<b>19 615 078</b>
<b>Netto finans</b>		<b>-15 083 039</b>	<b>36 446 589</b>
<b>Ordinært resultat før skattekostnad</b>		<b>-16 353 091</b>	<b>35 912 267</b>
Skattekostnad	7	202 925	238 709
<b>Ordinært resultat etter skattekostnad</b>		<b>-16 556 016</b>	<b>35 673 558</b>
<b>Årsresultat</b>		<b>-16 556 016</b>	<b>35 673 558</b>
<b>Årsresultat etter minoritetsinteresser</b>		<b>-16 556 016</b>	<b>35 673 558</b>



<b>Totalresultat</b>		<b>-16 556 016</b>	<b>35 673 558</b>
<b>Overføringer og disponeringer</b>			
Ordinært utbytte	8		
Tilleggsutbytte			30 000 000
Overført til annen egenkapital		-16 556 016	5 673 558
<b>Sum overføringer og disponeringer</b>	<b>8</b>	<b>-16 556 016</b>	<b>35 673 558</b>



Organisasjonsnr: 988 809 926  
JAMA HOLDING AS

## BALANSE

Beløp i: NOK	Note	2023	2022
<b>BALANSE - EIENDELER</b>			
<b>Anleggsmidler</b>			
<b>Immaterielle eiendeler</b>			
Utsatt skattefordel	7		
<b>Varige driftsmidler</b>			
Tomter, bygninger o.a.			
fast eiendom	3	1 527 928	1 527 928
Inventar og annet			
driftsløsøre	3	1 500 000	2 402 648
<b>Sum varige driftsmidler</b>		<b>3 027 928</b>	<b>3 930 576</b>
<b>Finansielle anleggsmidler</b>			
Investering i datterselskap	9	527 297	527 297
Lån til foretak i samme			
konsern	10	9 115 646	9 821 016
Investeringer i			
tilknyttet selskap	11, 12	4 258 522	4 058 522
Lån til tilknyttet			
selskap og felles			
kontrollert virksomhet	10	4 352 523	2 764 297
Investeringer i aksjer og			
andeler	5	22 107 612	36 654 722
Konvertible lån		200 000	1 700 000
<b>Sum finansielle</b>		<b>40 561 599</b>	<b>55 525 853</b>
<b>anleggsmidler</b>			
<b>Sum anleggsmidler</b>		<b>43 589 528</b>	<b>59 456 429</b>
<b>Omløpsmidler</b>			
<b>Varer</b>			
<b>Fordringer</b>			
Kundefordringer		73 946	73 946
Andre kortsiktige			
fordringer		4 912 127	45 982 201
Konsernfordringer	10	1 015 156	
<b>Sum fordringer</b>		<b>6 001 229</b>	<b>46 056 147</b>
<b>Investeringer</b>			
Aksjer og andeler i			
foretak i samme konsern	6	3 384 322	4 741 241
Markedsbaserte aksjer	6	10 900 268	9 855 271
Obligasjoner og			
pengemarkedsfond	6	13 699 633	
<b>Sum investeringer</b>		<b>27 984 223</b>	<b>14 596 512</b>
<b>Bankinnskudd, kontanter</b>			
<b>og lignende</b>			



Bankinnskudd og kontanter		873 579	1 209 561
<b>Sum bankinnskudd, kontanter og lignende</b>		<b>873 579</b>	<b>1 209 561</b>
<b>Sum omløpsmidler</b>		<b>34 859 031</b>	<b>61 862 220</b>
<b>SUM EIENDELER</b>		<b>78 448 559</b>	<b>121 318 649</b>
<b>BALANSE - EGENKAPITAL OG GJELD</b>			
<b>Egenkapital</b>			
<b>Innskutt egenkapital</b>			
Aksjekapital	8, 13	1 000 000	1 000 000
Beholdning av egne aksjer	13		
Overkurs	8	5 315 318	5 315 318
<b>Sum innskutt egenkapital</b>		<b>6 315 318</b>	<b>6 315 318</b>
<b>Opptjent egenkapital</b>			
Annen egenkapital	8	67 679 573	84 235 588
<b>Sum opptjent egenkapital</b>		<b>67 679 573</b>	<b>84 235 588</b>
<b>Sum egenkapital</b>		<b>73 994 891</b>	<b>90 550 906</b>
<b>Gjeld</b>			
<b>Langsiktig gjeld</b>			
Utsatt skatt	7		264 736
Andre avsetninger for forpliktelse		451 041	451 041
<b>Sum avsetninger for forpliktelse</b>		<b>451 041</b>	<b>715 777</b>
<b>Annen langsiktig gjeld</b>			
<b>Sum langsiktig gjeld</b>		<b>451 041</b>	<b>715 777</b>
<b>Kortsiktig gjeld</b>			
Leverandørgjeld		34 966	51 966
Betalbar skatt	7	467 661	
Utbytte	8		
Kortsiktig gjeld til aksjonær		3 500 000	30 000 000
<b>Sum kortsiktig gjeld</b>		<b>4 002 627</b>	<b>30 051 966</b>
<b>Sum gjeld</b>		<b>4 453 668</b>	<b>30 767 743</b>
<b>SUM EGENKAPITAL OG GJELD</b>		<b>78 448 559</b>	<b>121 318 649</b>



Organisasjonsnr: 988 809 926  
JAMA HOLDING AS

NOTEOPPLYSNINGER - SELSKAP - alle poster oppgitt i hele tall

## Note

Antall årsverk i regnskapsåret  
0.00

Sum Beløp

Balanseført verdi 31.12. Varige driftsmidler Immaterielle eiend.

## Konsernregnskap

Morselskapet sitt navn

Forretningskontor for morselskapet

## Begrunnelse for at datterselskap er utelatt fra konsolideringen

Samlet beløp - tilknyttet selskap Årets Fjorårets

Samlet beløp - foretak i samme konsern Årets Fjorårets

Samlet beløp - foretak i samme konsern Årets Fjorårets

Samlet beløp - felles kontrollert virksomhet Årets Fjorårets

Pantstillelse Beløp

Beholdning av egne aksjer Antall Pålydende Andel av aksjek.

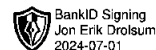


# Årsregnskap

## 2023

### Jama Holding AS

Org.nr.: 988 809 926



## Jama Holding AS

### Resultatregnskap

Driftsinntekter og driftskostnader	Note	2023	2022
Salgsinntekter		778 968	0
Sum driftsinntekter		<u>778 968</u>	<u>0</u>
Varekostnader	2	775 000	0
Nedskrivning av driftsmidler	3	902 648	0
Annen driftskostnad	4	371 372	534 321
Sum driftskostnader		<u>2 049 020</u>	<u>534 321</u>
Driftsresultat		-1 270 052	-534 321
<b>Finansinntekter og finanskostnader</b>			
Inntekt på investering i tilknyttet selskap		2 750 000	50 499 999
Renteinntekter		609 760	470 199
Annen finansinntekt		1 260 122	1 332 149
Reversering av nedskr. finansielle anl.m		0	3 759 319
Verdireduksjon markedsbaserte omløpsmidler		0	212 744
Nedskrivning finansielle anleggsmidler	5	19 015 490	15 119 307
Verdiøkning markedsbaserte investeringer	6	610 371	0
Rentekostnader		0	126 938
Annen finanskostnad		1 297 802	4 156 089
Resultat av finansposter		<u>-15 083 039</u>	<u>36 446 589</u>
Resultat før skattekostnad		<u>-16 353 091</u>	<u>35 912 267</u>
Skattekostnad	7	202 925	238 709
Resultat		<u>-16 556 016</u>	<u>35 673 558</u>
Årets resultat		<u>-16 556 016</u>	<u>35 673 558</u>
<b>Overføringer</b>			
Tilleggsutbytte		0	30 000 000
Overført til annen egenkapital		-16 556 016	5 673 558
Sum overføringer	8	<u>-16 556 016</u>	<u>35 673 558</u>



BankID Signing  
Jon Erik Drolsum  
2024-07-01

### Jama Holding AS

#### Balanse pr. 31. desember

Eiendeler	Note	2023	2022
<b>Anleggsmidler</b>			
Varige driftsmidler			
Tomter, bygninger o.a. fast eiendom	3	1 527 928	1 527 928
Inventar og annet driftsløsøre	3	<u>1 500 000</u>	<u>2 402 648</u>
Sum varige driftsmidler		<u>3 027 928</u>	<u>3 930 576</u>
Finansielle driftsmidler			
Investeringer i datterselskap	9	527 297	527 297
Lån til foretak i samme konsern	10	9 115 646	9 821 016
Felleskontrollert virksomhet	11	4 058 522	4 058 522
Lån til tilknyttet selskap	10	4 352 523	2 764 297
Investeringer i tilknyttede selskaper	12	200 000	0
Investeringer i aksjer og andeler	5	22 107 612	36 654 722
Konvertible lån		<u>200 000</u>	<u>1 700 000</u>
Sum finansielle anleggsmidler		<u>40 561 599</u>	<u>55 525 853</u>
Sum anleggsmidler		<u>43 589 528</u>	<u>59 456 429</u>
<b>Omløpsmidler</b>			
Fordringer			
Kundefordringer		73 946	73 946
Andre kortsiktige fordringer		4 912 127	45 982 201
Fordring på selskap i samme konsern	10	<u>1 015 156</u>	<u>0</u>
Sum fordringer		<u>6 001 229</u>	<u>46 056 147</u>
Investeringer			
Omløpsaksjer og -aksjefond	6	3 384 322	4 741 241
Obligasjoner og pengemarkedsfond	6	13 699 633	0
Markedsbaserte aksjer	6	<u>10 900 268</u>	<u>9 855 271</u>
Sum investeringer		<u>27 984 223</u>	<u>14 596 512</u>
Bankinnskudd og kontanter		873 579	1 209 561
Sum omløpsmidler		<u>34 859 031</u>	<u>61 862 220</u>
Sum eiendeler		<u>78 448 559</u>	<u>121 318 649</u>



## Jama Holding AS

### Balanse pr. 31. desember

#### Egenkapital og gjeld

Innskutt egenkapital			
Aksjekapital	8, 13	1 000 000	1 000 000
Overkurs	8	5 315 318	5 315 318
Sum innskutt egenkapital		<u>6 315 318</u>	<u>6 315 318</u>
Opptjent egenkapital			
Annen egenkapital	8	67 679 573	84 235 588
Sum opptjent egenkapital		<u>67 679 573</u>	<u>84 235 588</u>
Sum egenkapital		<u>73 994 891</u>	<u>90 550 906</u>
<b>Gjeld</b>			
Utsatt skatt	7	0	264 736
Andre avsetninger for forpliktelser		451 041	451 041
Sum avsetning for forpliktelser		<u>451 041</u>	<u>715 777</u>
Kortsiktig gjeld			
Leverandørgjeld		34 966	51 966
Betalbar skatt	7	467 661	0
Kortsiktig gjeld til aksjonær		3 500 000	30 000 000
Sum kortsiktig gjeld		<u>4 002 627</u>	<u>30 051 966</u>
Sum gjeld		<u>4 453 668</u>	<u>30 767 743</u>
Sum egenkapital og gjeld		<u>78 448 559</u>	<u>121 318 649</u>

Oslo, 30.06.2024

Jon Erik Drolsum  
styreleder/daglig leder



## Jama Holding AS

### Noter til årsregnskapet for 2023

#### Note 1 - Regnskapsprinsipper

Årsregnskapet er satt opp i samsvar med regnskapslovens bestemmelser og god regnskapsskikk for små foretak.

##### *Salgsinntekter og kostnader*

Inntektsføring skjer etter opptjeningsprinsippet. Utbytter fra tilknyttet selskap inntektsføres i samme regnskapsår som det avsettes. Utgifter kostnadsføres i samme periode som tilhørende inntekt.

##### *Hovedregel for vurdering og klassifisering av eiendeler og gjeld*

Eiendeler bestemt til varig eie eller bruk i virksomheten er klassifisert som anleggsmidler. Anleggsmidler vurderes til anskaffelseskost, men nedskrives til virkelig verdi når verdifallet forventes ikke å være forbigående. Langsiktig gjeld balanseføres til nominelt beløp på etableringstidspunktet.

Øvrige eiendeler er klassifisert som omløpsmidler, og omfatter i likhet med kortsiktig gjeld poster som forfaller til betaling innen 1 år, samt poster som knytter seg til varekretsløpet. Omløpsmidler vurderes til laveste av anskaffelseskost og virkelig verdi. Kortsiktig gjeld balanseføres til nominelt beløp på etableringstidspunktet.

##### *Varige driftsmidler*

Varige driftsmidler avskrives over forventet økonomisk levetid. Avskrivningene er som hovedregel fordelt lineært over antatt økonomisk levetid.

##### *Investering i aksjer og obligasjoner*

Investeringer i aksjer og obligasjoner vurderes til laveste verdi av anskaffelseskost og antatt virkelig verdi.

Investeringer i lett omsettelige verdipapirer som inngår i en handelsportefølje vurderes til virkelige verdi på balansedagen.

##### *Felleskontrollert virksomhet*

Investeringer i felleskontrollerte virksomheter bokføres til kostmetoden.

##### *Fordringer*

Kundefordringer og andre fordringer oppføres til pålydende etter fradrag for avsetning til forventet tap. Avsetning til tap gjøres på grunnlag av en individuell vurdering av de enkelte fordringene.

##### *Skatt*

Skattekostnaden i resultatregnskapet omfatter både periodens betalbare skatt og endring utsatt skatt med mindre annet er opplyst om i note. Utsatt skatt er beregnet med 22 % på grunnlag av de midlertidige forskjeller som eksisterer mellom regnskapsmessige og skattemessige verdier. Skatteøkende og skattereduserende midlertidige forskjeller er utlignet og nettoført.

Klassifisering av eiendeler i balansen følger investeringens art og klasse.



BankID Signing  
Jon Erik Drolsum  
2024-07-01

### Jama Holding AS

#### Noter til årsregnskapet for 2023

#### Note 2 - Transaksjoner med nærstående parter

Selskapet har i 2023 kjøpt en båt fra aksjonær til kr. 775 000.

#### Note 3 - Varige driftsmidler

	Bil	Bygning	Sum
<b>Anskaffelseskost 01.01.2023</b>	<b>2 402 648</b>	<b>1 527 928</b>	<b>3 930 576</b>
Tilgang	0	0	0
Avgang	0	0	0
<b>Anskaffelseskost 31.12.2023</b>	<b>2 402 648</b>	<b>1 527 928</b>	<b>3 930 576</b>
<b>Akkumulerte av og nedskrivninger 31.12.2023</b>	<b>902 648</b>	<b>0</b>	<b>902 648</b>
<b>Balanseført verdi pr. 31.12.2023</b>	<b>1 500 000</b>	<b>1 527 928</b>	<b>3 027 928</b>
<b>Årets avskrivninger</b>	<b>0</b>	<b>0</b>	<b>0</b>
<b>Årets nedskrivning</b>	<b>902 648</b>	<b>0</b>	<b>902 648</b>
Avskrivningsplan	Avskrives ikke	Avskrives ikke	

Selskapet eier en bil som er kjøpt inn for investeringsformål og avskrives derfor ikke. Bygning er ikke tatt i bruk og avskrives ikke.

#### Note 4 - Lønnskostnader mv.

Selskaper har i hverken 2023 eller 2022 hatt lønnskostnader eller kostnader til daglig leder eller styremedlemmer.

#### Note 5 - Investeringer i aksjer og andeler

Regnskapslinjen består av aksjer i unoterte selskaper med en eierandel opp til 10 %. Anskaffelseskost for aksjene utgjør kr. 53 651 147, mens bokført verdi utgjør kr. 22 107 612 etter nedskrivning for antatte verdifall.

Styret er av den oppfatning at det ikke er ytterligere nedskrivningsplikt på selskapets investeringer pr. 31.12.2023.



**Jama Holding AS**  
Noter til årsregnskapet for 2023

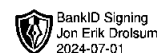
**Note 6 - Investeringer i aksjefond o.l.**

<b>Investering</b>	<b>Kostpris</b>	<b>Markedsverdi</b>	<b>Bokført verdi</b>
Aksjefond o.l.	3 384 322	4 704 631	3 384 322
Obligasjoner og pengemarkedsfond	13 544 027	13 544 027	13 699 633
Markedsbaserte aksjer	9 231 760	10 900 268	10 900 268
<b>Sum</b>	<b>26 160 109</b>	<b>29 148 926</b>	<b>27 984 223</b>

Obligasjoner / pengemarkedsfond og markedsbaserte aksjer føres til markedsverdi per 31.12. Investeringer i aksjefond føres til laveste verdi av anskaffelseskost og virkelig verdi.

Samlet verdiendring er kr. 610 371 i løpet av regnskapsåret.

Styret er av den oppfatning at det ikke er nedskrivningsplikt på selskapets investeringer pr. 31.12.2023.



**Jama Holding AS**  
Noter til årsregnskapet for 2023

**Note 7 Skatt**

<b>Årets skattekostnad</b>	<b>2023</b>	<b>2022</b>
Resultatført skatt på ordinært resultat:		
Betalbar skatt	467 661	0
Endring i utsatt skatt	-264 736	238 709
<b>Skattekostnad ordinært resultat</b>	<b>202 925</b>	<b>238 709</b>
Skattepliktig inntekt:		
Resultat før skatt	-16 353 091	35 912 267
Permanente forskjeller	15 222 832	-37 552 228
Endring i midlertidige forskjeller	3 402 648	2 512 148
Anvendelse av fremførbart underskudd	-146 657	-872 187
<b>Skattepliktig inntekt</b>	<b>2 125 732</b>	<b>0</b>
Betalbar skatt i balansen:		
Betalbar skatt på årets resultat	467 661	0
<b>Sum betalbar skatt i balansen</b>	<b>467 661</b>	<b>0</b>

Skatteeffekten av midlertidige forskjeller som har gitt opphav til utsatt skatt og utsatte skattefordeler, spesifisert på typer av midlertidige forskjeller

	<b>2023</b>	<b>2022</b>	<b>Endring</b>
Varige driftsmidler	-902 647	1	902 648
Fordringer	-5 000 000	-2 500 000	2 500 000
<b>Sum</b>	<b>-5 902 647</b>	<b>-2 499 999</b>	<b>3 402 648</b>
Aksjer og andre verdipapirer	155 606	0	-155 606
Inntektsført avsatt utbytte	0	1 350 000	1 350 000
Akkumulert fremførbart underskudd	0	-146 657	-146 657
Inngår ikke i beregningen av utsatt skatt	5 747 041	2 500 000	-3 247 041
<b>Grunnlag for utsatt skattefordel</b>	<b>0</b>	<b>1 203 344</b>	<b>1 203 344</b>
<b>Utsatt skattefordel (22 %)</b>	<b>0</b>	<b>264 736</b>	<b>264 736</b>

I henhold til God regnskapsskikk for små foretak balanseføres ikke utsatt skattefordel.



**Jama Holding AS**  
Noter til årsregnskapet for 2023

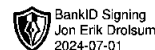
**Note 8 - Egenkapital**

	<b>Aksjekapital</b>	<b>Overkurs</b>	<b>Annen EK</b>	<b>Sum</b>
<b>Egenkapital 1. januar 2023</b>	<b>1 000 000</b>	<b>5 315 318</b>	<b>84 235 588</b>	<b>90 550 906</b>
Årets resultat	0	0	-16 556 016	-16 556 016
<b>Egenkapital 31. desember 2023</b>	<b>1 000 000</b>	<b>5 315 318</b>	<b>67 679 573</b>	<b>73 994 891</b>

**Note 9 - Aksjer i datterselskap**

<b>Selskapets navn</b>	<b>Forretnings- kontor</b>	<b>Eierandel</b>	<b>Anskaffelseskost</b>	<b>Bokført verdi</b>
MEL 17 Gardermoen AS	Oslo	100 %	497 297	497 297
Tjuvholmen Yacht Charter AS	Oslo	100%	30 000	30 000
<b>Sum</b>			<b>527 297</b>	<b>527 297</b>

Styret er av den oppfatning at det ikke er nedskrivningsplikt på selskapets investeringer pr. 31.12.2023.



**Jama Holding AS**  
Noter til årsregnskapet for 2023

**Note 10 - Mellomværende med selskaper i konsern, tilknyttet selskap og FKV**

	Andre fordringer		Annen gjeld	
	2023	2022	2023	2022
Felleskontrollerte virksomheter	0	45 000 000	0	0
Tilknyttet selskap	4 352 523	5 264 297	0	0
Datterselskap - langsiktig	9 115 646	9 821 016	0	0
Datterselskap - kortsiktig	1 015 156	0	0	0
<b>Sum</b>	<b>14 483 325</b>	<b>60 085 313</b>	<b>0</b>	<b>0</b>

**Note 11 - Aksjer i felleskontrollerte virksomheter**

Selskapets navn	Forretnings- kontor	Eierandel	Anskaffelseskost	Bokført verdi
Ultra Shipping AS	Oslo	50 %	4 058 522	4 058 522
<b>Sum</b>			<b>4 058 522</b>	<b>4 058 522</b>

Styret er av den oppfatning at det ikke er nedskrivningsplikt på selskapets investeringer pr. 31.12.2023.



## Jama Holding AS

### Noter til årsregnskapet for 2023

#### Note 12 - Investeringer i tilknyttede selskaper

Selskapets navn	Forretnings- kontor	Eierandel	Anskaffelseskost	Bokført verdi
Oslo Yacht Charter AS	Rælingen	33 %	200 000	200 000
Turistua Holding AS	Hammerfest	47,5 %	30 000	0
<b>Sum</b>			<b>200 000</b>	<b>200 000</b>

Styret er av den oppfatning at det ikke er nedskrivningsplikt på selskapets investeringer pr. 31.12.2023..

#### Note 13 Aksjonærer

##### Aksjekapitalen i Jama Holding AS pr. 31.12 består av:

	Antall	Pålydende	Bokført
Ordinære aksjer	100	10 000,0	1 000 000
<b>Sum</b>	<b>100</b>		<b>1 000 000</b>

##### Eierstruktur

De største aksjonærene i % pr. 31.12 var:

	Ordinære	Eierandel	Stemmeandel
Jon Erik Drolsum	40	40,0	40,0
Ad Invest Holding AS	30	30,0	30,0
Md Invest Holding AS	30	30,0	30,0
<b>Totalt antall aksjer</b>	<b>100</b>	<b>100,0</b>	<b>100,0</b>

##### Aksjer eiet av medlemmer i styret og daglig leder:

Navn	Verv	Ordinære
Jon Erik Drolsum	styreleder/daglig leder	40
<b>Totalt antall aksjer</b>		<b>40</b>



Vidi Revisjon AS  
Medlem av Crowe Global  
Medlem av DnR

Olaf Helsets vei 5,  
0694 Oslo  
Telefon: +47 23 16 76 00

firmapost@crowe.no  
www.crowe.no  
Foretaksreg.: 993 809 489 MVA

Til generalforsamlingen i Jama Holding AS

## UAVHENGIG REVISORS BERETNING

### *Konklusjon*

Vi har revidert årsregnskapet for Jama Holding AS som viser et underskudd på kr 16 556 016. Årsregnskapet består av balanse per 31. desember 2023, resultatregnskap for regnskapsåret avsluttet per denne datoen og noter til årsregnskapet, herunder et sammendrag av viktige regnskapsprinsipper.

Etter vår mening

- oppfyller årsregnskapet gjeldende lovkrav, og
- gir årsregnskapet et rettviseende bilde av selskapets finansielle stilling per 31. desember 2023 og av dets resultater for regnskapsåret avsluttet per denne datoen i samsvar med regnskapslovens regler og god regnskapsskikk i Norge.

### *Grunnlag for konklusjonen*

Vi har gjennomført revisjonen i samsvar med International Standards on Auditing (ISA-ene). Våre oppgaver og plikter i henhold til disse standardene er beskrevet nedenfor under "Revisors oppgaver og plikter ved revisjonen av årsregnskapet". Vi er uavhengige av selskapet i samsvar med kravene i relevante lover og forskrifter i Norge og International Code of Ethics for Professional Accountants (inkludert internasjonale uavhengighetsstandarder) utstedt av International Ethics Standards Board for Accountants (IESBA-reglene), og vi har overholdt våre øvrige etiske forpliktelser i samsvar med disse kravene. Innhentet revisjonsbevis er etter vår vurdering tilstrekkelig og hensiktsmessig som grunnlag for vår konklusjon.

### *Ledelsens ansvar for årsregnskapet*

Styret og daglig leder (ledelsen) er ansvarlige for å utarbeide årsregnskapet og for at det gir et rettviseende bilde i samsvar med regnskapslovens regler og god regnskapsskikk i Norge. Ledelsen er også ansvarlig for slik intern kontroll som den finner nødvendig for å kunne utarbeide et årsregnskap som ikke inneholder vesentlig feilinformasjon, verken som følge av misligheter eller utilsiktede feil.

Ved utarbeidelsen av årsregnskapet må ledelsen ta standpunkt til selskapets evne til fortsatt drift og opplyse om forhold av betydning for fortsatt drift. Forutsetningen om fortsatt drift skal legges til grunn for årsregnskapet så lenge det ikke er sannsynlig at virksomheten vil bli avvirket.




*Revisors oppgaver og plikter ved revisjonen av årsregnskapet*

Vårt mål er å oppnå betryggende sikkerhet for at årsregnskapet som helhet ikke inneholder vesentlig feilinformasjon, verken som følge av misligheter eller utilsiktede feil, og å avgi en revisjonsberetning som inneholder vår konklusjon. Betryggende sikkerhet er en høy grad av sikkerhet, men ingen garanti for at en revisjon utført i samsvar med ISA-ene, alltid vil avdekke vesentlig feilinformasjon. Feilinformasjon kan oppstå som følge av misligheter eller utilsiktede feil. Feilinformasjon er å anse som vesentlig dersom den enkeltvis eller samlet med rimelighet kan forventes å påvirke de økonomiske beslutningene som brukerne foretar på grunnlag av årsregnskapet.

For videre beskrivelse av revisors oppgaver og plikter vises det til:  
<https://revisorforeningen.no/revisjonsberetninger>

Oslo, 1. juli 2024  
VIDI REVISJON AS

  
Loyd Espen Fagereng  
statsautorisert revisor