



ÅRSREGNSKAPET FOR REGNSKAPSÅRET 2024 - GENERELL INFORMASJON

Enheten

Organisasjonsnummer: 887 670 552
Organisasjonsform: Aksjeselskap
Foretaksnavn: RIR NÆRING AS
Forretningsadresse: Årøsetervegen 56
6422 MOLDE

Regnskapsår

Årsregnskapets periode: 01.01.2024 - 31.12.2024

Konsern

Morselskap i konsern: Nei

Regnskapsregler

Regler for små foretak benyttet: Ja
Benyttet ved utarbeidelsen av årsregnskapet til selskapet: Regnskapslovens alminnelige regler

Årsregnskapet fastsatt av kompetent organ

Bekreftet av representant for selskapet: Sindre Pedersen
Dato for fastsettelse av årsregnskapet: 20.03.2025

Grunnlag for avgivelse

År 2024: Årsregnskapet er elektronisk innlevert
År 2023: Tall er hentet fra elektronisk innlevert årsregnskap fra 2024

Det er ikke krav til at årsregnskapet m.v. som sendes til Regnskapsregisteret er undertegnet. Kontrollen på at dette er utført ligger hos revisor/enhetens øverste organ. Sikkerheten ivaretas ved at innsender har rolle/rettighet for innsending av årsregnskapet via Altinn, og ved at det bekreftes at årsregnskapet er fastsatt av kompetent organ.

Brønnøysundregistrene, 10.07.2025



Resultatregnskap

Beløp i: NOK	Note	2024	2023
RESULTATREGNSKAP			
Inntekter			
Salgsinntekt		44 038 480	40 596 502
Sum inntekter		44 038 480	40 596 502
Kostnader			
Varekostnad		17 856 148	18 168 351
Lønnskostnad	1	8 388 242	8 473 643
Avskrivning av driftsmidler og immaterielle eiendeler	2	2 190 218	2 506 363
Annen driftskostnad		10 363 975	10 067 459
Sum kostnader		38 798 583	39 215 815
Driftsresultat		5 239 897	1 380 687
Finansinntekter og finanskostnader			
Annen renteinntekt		114 842	61 730
Sum finansinntekter		114 842	61 730
Annen rentekostnad		159 531	213 604
Sum finanskostnader		159 531	213 604
Netto finans		-44 689	-151 873
Resultat før skattekostnad		5 195 208	1 228 814
Skattekostnad på resultat	3	1 151 269	277 887
Årsresultat		4 043 939	950 927
Årsresultat etter minoritetsinteresser		4 043 939	950 927
Totalresultat		4 043 939	950 927
Overføringer og disponeringer			
Avgitt konsernbidrag		1 328 607	
Avsatt til annen egenkapital		2 715 332	950 927
Sum overføringer og disponeringer	4	4 043 939	950 927



Resultatregnskap

Beløp i: NOK	Note	2024	2023
---------------------	-------------	-------------	-------------



Balanse

Beløp i: NOK	Note	2024	2023
BALANSE - EIENDELER			
Anleggsmidler			
Immaterielle eiendeler			
Utsatt skattefordel	3		
Varige driftsmidler			
Tomter, bygninger o.a. fast eiendom	5		
Maskiner og anlegg	2, 5	2 724 997	4 049 576
Skip og flytende installasjoner	5		
Driftsløsøre, inventar o.a. utstyr	2	2 550 392	3 341 062
Sum varige driftsmidler		5 275 389	7 390 639
Finansielle anleggsmidler			
Investeringer i aksjer og andeler		32 500	32 500
Andre langsiktige fordringer		214 296	257 148
Sum finansielle anleggsmidler		246 796	289 648
Sum anleggsmidler		5 522 185	7 680 287
Omløpsmidler			
Varer			
Lager av varer og annen beholdning		737 469	519 419
Sum varer		737 469	519 419
Fordringer			
Kundefordringer	6	7 116 853	6 789 717
Andre kortsiktige fordringer		320 098	361 297
Konsernfordringer	6		
Sum fordringer		7 436 951	7 151 014
Bankinnskudd, kontanter og lignende			
Bankinnskudd, kontanter o.l.	7	7 991 564	5 378 974
Sum bankinnskudd, kontanter og lignende		7 991 564	5 378 974
Sum omløpsmidler		16 165 984	13 049 407



Balanse

Beløp i: NOK	Note	2024	2023
SUM EIENDELER		21 688 169	20 729 694

BALANSE - EGENKAPITAL OG GJELD

Egenkapital

Innskutt egenkapital

Aksjekapital	4	100 000	100 000
Beholdning av egne aksjer	4		
Overkurs	4		
Annen innskutt egenkapital	4		
Sum innskutt egenkapital		100 000	100 000

Opptjent egenkapital

Annen egenkapital	4	11 803 411	9 088 079
Udekket tap	4		
Sum opptjent egenkapital		11 803 411	9 088 079

Sum egenkapital

11 903 411 **9 188 079**

Gjeld

Langsiktig gjeld

Utsatt skatt	3	212 258	488 868
Sum avsetninger for forpliktelser		212 258	488 868

Annen langsiktig gjeld

Gjeld til kredittinstitusjoner	5	1 692 931	2 793 470
Langsiktig konserngjeld	6		
Sum annen langsiktig gjeld		1 692 931	2 793 470

Sum langsiktig gjeld

1 905 189 **3 282 338**

Kortsiktig gjeld

Gjeld til kredittinstitusjoner	5		
Leverandørgjeld	6	3 330 406	4 948 920
Betalbar skatt	3	1 053 144	477 347
Skyldig offentlige avgifter		1 137 400	2 096 580
Kortsiktig konserngjeld	6	1 703 342	
Annen kortsiktig gjeld		655 276	736 431



Balanse

Beløp i: NOK	Note	2024	2023
Sum kortsiktig gjeld		7 879 569	8 259 277
Sum gjeld		9 784 758	11 541 615
SUM EGENKAPITAL OG GJELD		21 688 169	20 729 694



Brønnøysundregistrene

ÅRSREGNSKAP FOR REGNSKAPSÅRET 2024 - GENERELL INFORMASJON

Journalnummer: 2025 654379

Enheten

Organisasjonsnummer: 887 670 552
Organisasjonsform: Aksjeselskap
Foretaksnavn: RIR NÆRING AS
Forretningsadresse: Årøsetervegen 56
6422 MOLDE

Regnskapsår

Årsregnskapets periode: 01.01.2024 - 31.12.2024

Konsern

Morselskap i konsern: Nei

Regnskapsregler

Regler for små foretak benyttet: Ja
Benyttet ved utarbeidelsen av
årsregnskapet til selskapet: Regnskapslovens alminnelige regler

Årsregnskapet fastsatt av kompetent organ

Bekreftet av representant for selskapet: Sindre Pedersen
Dato for fastsettelse av årsregnskapet: 20.03.2025

Grunnlag for avgivelse

År 2024: Årsregnskap er elektronisk innlevert.
År 2023: Tall er hentet fra elektronisk innlevert årsregnskap fra 2024.

Det er ikke krav til at årsregnskapet m.v. som sendes til Regnskapsregisteret er undertegnet. Kontrollen på at dette er utført ligger hos revisor/enhetens øverste organ. Sikkerheten ivaretas ved at innsender har rolle/rettighet for innsending av årsregnskapet via Altinn, og ved at det bekreftes at årsregnskapet er fastsatt av kompetent organ.

Brønnøysundregistrene, 09.07.2025



Organisasjonsnr: 887 670 552
RIR NERING AS

RESULTATREGNSKAP

Beløp i: NOK	Note	2024	2023
RESULTATREGNSKAP			
Inntekter			
Salgsinntekt		44 038 480	40 596 502
Sum inntekter		44 038 480	40 596 502
Kostnader			
Varekostnad		17 856 148	18 168 351
Lønnskostnad	1	8 388 242	8 473 643
Avskrivning av driftsmidler og immaterielle eiendeler	2	2 190 218	2 506 363
Annen driftskostnad		10 363 975	10 067 459
Sum kostnader		38 798 583	39 215 815
Driftsresultat		5 239 897	1 380 687
Finansinntekter og finanskostnader			
Annen renteinntekt		114 842	61 730
Sum finansinntekter		114 842	61 730
Annen rentekostnad		159 531	213 604
Sum finanskostnader		159 531	213 604
Netto finans		-44 689	-151 873
Resultat før skattekostnad		5 195 208	1 228 814
Skattekostnad på resultat	3	1 151 269	277 887
Årsresultat		4 043 939	950 927
Årsresultat etter minoritetsinteresser		4 043 939	950 927
Totalresultat		4 043 939	950 927
Overføringer og disponeringer			
Avgitt konsernbidrag		1 328 607	
Avsatt til annen egenkapital		2 715 332	950 927
Sum overføringer og disponeringer	4	4 043 939	950 927



Organisasjonsnr: 887 670 552
RIR NERING AS

BALANSE

Beløp i: NOK	Note	2024	2023
BALANSE - EIENDELER			
Anleggsmidler			
Immaterielle eiendeler			
Utsatt skattefordel	3		
Varige driftsmidler			
Tomter, bygninger o.a. fast eiendom	5		
Maskiner og anlegg	2, 5	2 724 997	4 049 576
Skip og flytende installasjoner	5		
Driftsløsøre, inventar o. a. utstyr	2	2 550 392	3 341 062
Sum varige driftsmidler		5 275 389	7 390 639
Finansielle anleggsmidler			
Investeringer i aksjer og andeler		32 500	32 500
Andre langsiktige fordringer		214 296	257 148
Sum finansielle anleggsmidler		246 796	289 648
Sum anleggsmidler		5 522 185	7 680 287
Omløpsmidler			
Varer			
Lager av varer og annen beholdning		737 469	519 419
Sum varer		737 469	519 419
Fordringer			
Kundefordringer	6	7 116 853	6 789 717
Andre kortsiktige fordringer		320 098	361 297
Konsernfordringer	6		
Sum fordringer		7 436 951	7 151 014
Bankinnskudd, kontanter og lignende			
Bankinnskudd, kontanter o. l.	7	7 991 564	5 378 974
Sum bankinnskudd, kontanter og lignende		7 991 564	5 378 974
Sum omløpsmidler		16 165 984	13 049 407
SUM EIENDELER		21 688 169	20 729 694



BALANSE - EGENKAPITAL OG GJELD

Egenkapital

Innskutt egenkapital

Aksjekapital	4	100 000	100 000
Beholdning av egne aksjer	4		
Overkurs	4		
Annen innskutt egenkapital	4		
Sum innskutt egenkapital		100 000	100 000

Opptjent egenkapital

Annen egenkapital	4	11 803 411	9 088 079
Udekket tap	4		
Sum opptjent egenkapital		11 803 411	9 088 079

Sum egenkapital 11 903 411 9 188 079

Gjeld

Langsiktig gjeld

Utsatt skatt	3	212 258	488 868
Sum avsetninger for forpliktelser		212 258	488 868

Annen langsiktig gjeld

Gjeld til kredittinstitusjoner	5	1 692 931	2 793 470
Langsiktig konserngjeld	6		
Sum annen langsiktig gjeld		1 692 931	2 793 470

Sum langsiktig gjeld 1 905 189 3 282 338

Kortsiktig gjeld

Gjeld til kredittinstitusjoner	5		
Leverandørgjeld	6	3 330 406	4 948 920
Betalbar skatt	3	1 053 144	477 347
Skyldig offentlige avgifter		1 137 400	2 096 580
Kortsiktig konserngjeld	6	1 703 342	
Annen kortsiktig gjeld		655 276	736 431
Sum kortsiktig gjeld		7 879 569	8 259 277

Sum gjeld 9 784 758 11 541 615

SUM EGENKAPITAL OG GJELD 21 688 169 20 729 694



Organisasjonsnr: 887 670 552
RIR NÆRING AS

NOTEOPPLYSNINGER - SELSKAP - alle poster oppgitt i hele tall

Note

Antall årsverk i regnskapsåret
11.00

<u>Sum</u>	<u>Beløp</u>
------------	--------------

<u>Balanseført verdi 31.12.</u>	<u>Varige driftsmidler</u>	<u>Immaterielle eiend.</u>
---------------------------------	----------------------------	----------------------------

Konsernregnskap

Morselskapet sitt navn

Forretningskontor for morselskapet

Begrunnelse for at datterselskap er utelatt fra konsolideringen

<u>Samlet beløp - tilknyttet selskap</u>	<u>Årets</u>	<u>Fjorårets</u>
--	--------------	------------------

<u>Samlet beløp - foretak i samme konsern</u>	<u>Årets</u>	<u>Fjorårets</u>
---	--------------	------------------

<u>Samlet beløp - foretak i samme konsern</u>	<u>Årets</u>	<u>Fjorårets</u>
---	--------------	------------------

<u>Samlet beløp - felles kontrollert virksomhet</u>	<u>Årets</u>	<u>Fjorårets</u>
---	--------------	------------------

<u>Pantstillelse</u>	<u>Beløp</u>
----------------------	--------------

<u>Beholdning av egne aksjer</u>	<u>Antall</u>	<u>Pålydende</u>	<u>Andel av aksjek.</u>
----------------------------------	---------------	------------------	-------------------------



Årsregnskap 2024

RIR Næring AS



Resultatregnskap

Driftsinntekter og driftskostnader	Note	2024	2023
Salgsinntekt		44 038 480	40 596 502
Sum driftsinntekter		44 038 480	40 596 502
Varekostnad		17 856 148	18 168 351
Lønnskostnad	1	8 388 242	8 473 643
Avskrivning av driftsmidler og immaterielle eiendeler	2	2 190 218	2 506 363
Annen driftskostnad		10 363 975	10 067 459
Sum driftskostnader		38 798 583	39 215 815
Driftsresultat		5 239 897	1 380 687
Finansinntekter og finanskostnader			
Annen renteinntekt		114 842	61 730
Annen rentekostnad		159 531	213 604
Resultat av finansposter		-44 689	-151 873
Resultat før skattekostnad		5 195 208	1 228 814
Skattekostnad på resultat	3	1 151 269	277 887
Årsresultat		4 043 939	950 927
Overføringer			
Avsatt konsernbidrag		1 328 607	0
Avsatt til annen egenkapital		2 715 332	950 927
Sum overføringer	4	4 043 939	950 927



Balanse

Eiendeler	Note	2024	2023
Anleggsmidler			
<i>Varige driftsmidler</i>			
Maskiner og anlegg	2, 5	2 724 997	4 049 576
Driftsløsøre, inventar o.a. utstyr	2	2 550 392	3 341 062
Sum varige driftsmidler		5 275 389	7 390 639
<i>Finansielle anleggsmidler</i>			
Investeringer i aksjer og andeler		32 500	32 500
Andre langsiktige fordringer		214 296	257 148
Sum finansielle anleggsmidler		246 796	289 648
Sum anleggsmidler		5 522 185	7 680 287
Omløpsmidler			
Lager av varer og annen beholdning		737 469	519 419
Sum varer		737 469	519 419
<i>Fordringer</i>			
Kundefordringer	6	7 116 853	6 789 717
Andre kortsiktige fordringer		320 098	361 297
Sum fordringer		7 436 951	7 151 014
<i>Bankinnskudd, kontanter o.l</i>			
Bankinnskudd, kontanter o.l.	7	7 991 564	5 378 974
Sum bankinnskudd, kontanter o.l		7 991 564	5 378 974
Sum omløpsmidler		16 165 984	13 049 407
Sum eiendeler		21 688 169	20 729 694



Balanse

Egenkapital og gjeld	Note	2024	2023
Egenkapital			
<i>Innskutt egenkapital</i>			
Aksjekapital	4	100 000	100 000
Sum innskutt egenkapital		100 000	100 000
<i>Opptjent egenkapital</i>			
Annen egenkapital	4	11 803 411	9 088 079
Sum opptjent egenkapital		11 803 411	9 088 079
Sum egenkapital		11 903 411	9 188 079
Gjeld			
<i>Avsetning for forpliktelser</i>			
Utsatt skatt	3	212 258	488 868
Sum avsetning for forpliktelser		212 258	488 868
<i>Annen langsiktig gjeld</i>			
Gjeld til kredittinstitusjoner	5	1 692 931	2 793 470
Sum annen langsiktig gjeld		1 692 931	2 793 470
<i>Kortsiktig gjeld</i>			
Leverandørgjeld	6	3 330 406	4 948 920
Betalbar skatt	3	1 053 144	477 347
Skyldig offentlige avgifter		1 137 400	2 096 580
Kortsiktig konserngjeld	6	1 703 342	0
Annen kortsiktig gjeld		655 276	736 431
Sum kortsiktig gjeld		7 879 569	8 259 277
Sum gjeld		9 784 758	11 541 615
Sum egenkapital og gjeld		21 688 169	20 729 694



Balanse

Molde,
Styret i RIR Næring AS

Frode Erlandsen
styreleder

Rolf-Inge Pedersen Hjelseth
styremedlem

Kristine Gautvik
styremedlem

Sindre Pedersen
daglig leder

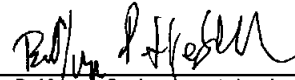


Balanse


Molde, 20/3-25
Styret i RIR Næring AS



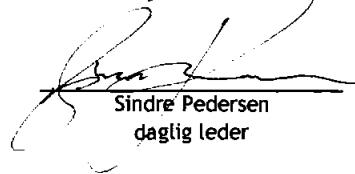
Frode Erlandsen
styreleder



Rolf-Ing. Pedersen Hjelseth
styremedlem



Kristine Gautvik
styremedlem



Sindre Pedersen
daglig leder



Noter til regnskapet 2024

Prinsippnote

Årsregnskapet er satt opp i samsvar med regnskapsloven og god regnskapsskikk for små foretak.

Bruk av estimater

Utarbeidelse av regnskap i samsvar med regnskapsloven krever bruk av estimater. Videre krever anvendelse av selskapets regnskapsprinsipper at ledelsen må utøve skjønn.

Salgsinntekter

Inntekter ved salg av varer og tjenester vurderes til virkelig verdi av vederlaget, netto etter fradrag for merverdiavgift, returer, rabatter og andre avslag.

Salg av tjenester inntektsføres etter hvert som de er levert.

Klassifisering og vurdering av balanseposter

Eiendeler bestemt til varig eie eller bruk er klassifisert som anleggsmidler. Anleggsmidler er vurdert til anskaffelseskost. Omløpsmidler og kortsiktig gjeld omfatter normalt poster som forfaller til betaling innen ett år etter balansedagen, samt poster som knytter seg til varekretsløpet. Omløpsmidler vurderes til laveste verdi av anskaffelseskost og antatt virkelig verdi.

Fordringer klassifiseres som omløpsmidler hvis de skal tilbakebetales i løpet av ett år. For gjeld er analoge kriterier lagt til grunn.

Enkelte poster er vurdert etter andre regler. Postene det gjelder vil være blant de postene som omhandles nedenfor.

Varige driftsmidler

Varige driftsmidler balanseføres og avskrives lineært til restverdi over driftsmidlenes forventede utnyttbare levetid. Ved endring i avskrivningsplan fordeles virkningen over gjenværende avskrivningstid ("knekkpunktmetoden"). Vedlikehold av driftsmidler kostnadsføres løpende. Påkostninger eller forbedringer tillegges driftsmidlets kostpris og avskrives i takt med driftsmidlet. Skillet mellom vedlikehold og påkostning/forbedring regnes i forhold til driftsmidlets stand ved kjøp av driftsmidlet. Tomter avskrives ikke.

Nedskrivning av anleggsmidler

Ved indikasjon på at balanseført verdi av et anleggsmiddel er høyere enn virkelig verdi, foretas det test for verdifall. Testen foretas for det laveste nivå av anleggsmidler som har selvstendige kontantstrømmer. Hvis balanseført verdi er høyere enn både salgsverdi og gjenvinnbart beløp, foretas det nedskrivning til det høyeste av salgsverdi og gjenvinnbart beløp. Gjenvinnbart beløp er det høyeste av netto salgsverdi og bruksverdi. Bruksverdi er nåverdi av fremtidige kontantstrømmer knyttet til eiendelen. Tidligere nedskrivninger, med unntak for nedskrivning av goodwill, reverseres hvis grunnlaget for nedskrivningen ikke lenger er til stede.

Investeringer i andre selskaper

Kostmetoden brukes som prinsipp for investeringer i andre selskaper. Kostprisen økes når midler tilføres ved kapitalutvidelse. Utbytte regnskapsføres som finansinntekt når utbyttet er vedtatt. Investeringene blir nedskrevet til virkelig verdi dersom verdifallet ikke er forbigående

Fordringer

Kundefordringer og andre fordringer er oppført i balansen til pålydende etter fradrag for avsetning til forventet tap. Avsetning for tap gjøres på grunnlag av individuelle vurderinger av de enkelte fordringene. I tillegg gjøres det for øvrige kundefordringer en uspesifisert avsetning for å dekke antatt tap.

Pensjoner

Premier til innskuddsbasert pensjonsordning organisert gjennom livsforsikringsselskap kostnadsføres den perioden innskuddet gjelder og inngår blant lønnskostnader i resultatregnskapet. Pensjonsforpliktelser knyttet til AFP-ordning for selskapets ansatte balanseføres ikke. Forpliktelser eller pensjonsmidler knyttet til kollektiv forsikret pensjonsordning balanseføres ikke.

Skatt

Skattekostnaden i resultatregnskapet omfatter både periodens betalbare skatt og endring i utsatt skatt.



Noter til regnskapet 2024

Utsatt skatt beregnes med 22 % på grunnlag av de midlertidige forskjeller som eksisterer mellom regnskapsmessige og skattemessige verdier, samt eventuelt ligningsmessig underskudd til fremføring ved utgangen av regnskapsåret. Skatteøkende og skattereduserende midlertidige forskjeller som reverserer eller kan reversere i samme periode er utlignet og nettoført.

Konsern

Selskapet inngår i konsern med Romsdalshalvøya Interkommunale Renovasjonsselskap IKS (RIR IKS). Selskapet forretningsadresse er: Årøsetervegen 56, Molde. Selskapets konsernregnskap leveres ut hos RIR IKS, Molde.

Note 1 Lønnskostnader

Lønnskostnader	2024	2023
Lønninger	6 789 505	6 814 979
Arbeidsgiveravgift	1 039 659	1 036 719
Pensjonskostnader	660 770	543 307
Andre ytelser	-101 692	78 637
Sum	8 388 242	8 473 643

Gjennomsnittlig antall årsverk sysselsatt i regnskapsåret 11 11
Det er ikke gitt lån/sikkerhetsstillelse til daglig leder, styrets leder eller andre nærstående parter.

Note 2 Anleggsnote

	Transportmidler	Driftsløsøre, inventar o.a utstyr	Totalt
Anskaffelseskost 01.01	14 077 064	5 130 549	19 207 613
Tilgang	0	74 968	74 968
Avgang	0	0	0
Anskaffelseskost 31.12	14 077 064	5 205 517	19 282 581
Akk. av-/nedskrivninger 31.12	11 352 067	2 655 125	14 007 192
Balanseført verdi 31.12	2 724 997	2 550 392	5 275 389
Årets avskrivninger	1 399 550	790 668	2 190 218
Avskrivningsplan	Lineær	Lineær	
Økonomisk levetid	3-10 år	3-10 år	



Noter til regnskapet 2024

Note 3 Skatt

Årets skattekostnad	2024	2023
Resultatført skatt på ordinært resultat:		
Betalbar skatt	1 427 879	477 347
Endring i utsatt skattefordel	-276 610	-199 460
Skattekostnad ordinært resultat	1 151 269	277 887
Skattepliktig inntekt:		
Resultat før skatt	5 195 208	1 228 814
Permanente forskjeller	37 832	34 306
Endring i midlertidige forskjeller	1 257 317	906 640
Avgitt konsernbidrag	-1 703 342	0
Skattepliktig inntekt	4 787 015	2 169 760
Betalbar skatt i balansen:		
Betalbar skatt på årets resultat	1 427 879	477 347
Betalbar skatt på avgitt konsernbidrag	-374 735	0
Sum betalbar skatt i balansen	1 053 144	477 347

Skatteeffekten av midlertidige forskjeller som har gitt opphav til utsatt skatt og utsatte skattefordeler, spesifisert på typer av midlertidige forskjeller

	2024	2023	Endring
Varige driftsmidler	1 394 808	2 379 343	984 535
Fordringer	-430 000	-157 218	272 782
Sum	964 808	2 222 125	1 257 317
Grunnlag for utsatt skatt	964 808	2 222 125	1 257 317
Utsatt skatt (22 %)	212 258	488 868	276 610

Note 4 Egenkapital

	Aksjekapital	Annen egenkapital	Sum egenkapital
Pr. 01.01.	100 000	9 088 079	9 188 079
Avgitt konsernbidrag	0	-1 328 607	-1 328 607
Årets resultat	0	4 043 939	4 043 939
Pr. 31.12.	100 000	11 803 411	11 903 411



Noter til regnskapet 2024

Note 5 - Fordringer, gjeld, pantstillelser og garantier m.v

	2024	2023
Fordringer med forfall senere enn ett år	0	0
Langsiktig gjeld med forfall senere enn fem år	0	0
Gjeld som er sikret ved pant o.l.	2024	2023
Gjeld til kredittinstitusjoner	1 692 931	2 793 470
Sum	1 692 931	2 793 470
Balanseført verdi av pantsatte eiendeler	2024	2023
Biler	2 650 029	4 049 576
Sum	2 650 029	4 049 576

Note 6 Mellomværende med selskap i samme konsern

Fordringer	2024	2023
Kundefordringer	2 255 900	473 324
Annen kortsiktig fordring	0	0
Gjeld	2024	2023
Leverandørgjeld	-2 352 065	-3 461 556
Annen kortsiktig gjeld	-1 703 342	0
Sum gjeld til konsernselskaper	-4 055 407	-3 461 556

Note 7 Garantiforpliktelser

Selskapet har stilt garanti overfor Statens Vegvesen med kr 490.000. Forpliktelsen er ikke balanseført. Som sikkerhet for garantien er bankkonto med tilsvarende beløp.



BDO AS
Strandvegen 106
Postboks 110
6301 Åndalsnes

Uavhengig revisors beretning

Til generalforsamlingen i Rir Næring AS

Konklusjon

Vi har revidert årsregnskapet til Rir Næring AS.

Årsregnskapet består av:

- Balanse per 31. desember 2024
- Resultatregnskap for 2024
- Noter til årsregnskapet, herunder et sammendrag av viktige regnskapsprinsipper.

Etter vår mening:

- Oppfyller årsregnskapet gjeldende lovkrav, og
- Gir årsregnskapet et rettviseende bilde av selskapets finansielle stilling per 31. desember 2024 og av dets resultater for regnskapsåret avsluttet per denne datoen i samsvar med regnskapslovens regler og god regnskapsskikk i Norge.

Grunnlag for konklusjonen

Vi har gjennomført revisjonen i samsvar med International Standards on Auditing (ISA-ene). Våre oppgaver og plikter i henhold til disse standardene er beskrevet nedenfor under Revisors oppgaver og plikter ved revisjonen av årsregnskapet. Vi er uavhengige av selskapet i samsvar med kravene i relevante lover og forskrifter i Norge og International Code of Ethics for Professional Accountants (inkludert internasjonale uavhengighetsstandarder) utstedt av International Ethics Standards Board for Accountants (IESBA-reglene), og vi har overholdt våre øvrige etiske forpliktelser i samsvar med disse kravene. Innhentet revisjonsbevis er etter vår vurdering tilstrekkelig og hensiktsmessig som grunnlag for vår konklusjon.

Styret og daglig leders ansvar for årsregnskapet

Styret og daglig leder (ledelsen) er ansvarlig for å utarbeide årsregnskapet og for at det gir et rettviseende bilde i samsvar med regnskapslovens regler og god regnskapsskikk i Norge. Ledelsen er også ansvarlig for slik intern kontroll som den finner nødvendig for å kunne utarbeide et årsregnskap som ikke inneholder vesentlig feilinformasjon, verken som følge av misligheter eller utilsiktede feil.

Ved utarbeidelsen av årsregnskapet må ledelsen ta standpunkt til selskapets evne til fortsatt drift og opplyse om forhold av betydning for fortsatt drift. Forutsetningen om fortsatt drift skal legges til grunn for årsregnskapet så lenge det ikke er sannsynlig at virksomheten vil bli avviklet.

Revisors oppgaver og plikter ved revisjonen av årsregnskapet

Vårt mål er å oppnå betryggende sikkerhet for at årsregnskapet som helhet ikke inneholder vesentlig feilinformasjon, verken som følge av misligheter eller utilsiktede feil, og å avgi en revisjonsberetning som inneholder vår konklusjon. Betryggende sikkerhet er en høy grad av sikkerhet, men ingen garanti for at en revisjon utført i samsvar med ISA-ene, alltid vil avdekke vesentlig feilinformasjon. Feilinformasjon kan oppstå som følge av misligheter eller utilsiktede feil. Feilinformasjon er å anse som vesentlig dersom den enkeltvis eller samlet med rimelighet kan forventes å påvirke de økonomiske beslutningene som brukerne foretar på grunnlag av årsregnskapet.



For videre beskrivelse av revisors oppgaver og plikter vises det til:
<https://revisorforeningen.no/revisjonsberetninger>

BDO AS

Morten Sekkesæter
statsautorisert revisor
(elektronisk signert)

Penneo Dokumentnøkkel: ZECWA-MK6QH-OYD75-3YPSL-4EGHA-K49FO



PENNEO

Signaturene i dette dokumentet er juridisk bindende. Dokument signert med "Penneo™ - sikker digital signatur". De signerende parter sin identitet er registrert, og er listet nedenfor.

"Med min signatur bekrefter jeg alle datoer og innholdet i dette dokument."

Sekkesæter, Morten Polden

Partner

Serienummer: no_bankid:9578-5997-4-612350

IP: 188.95.xxx.xxx

2025-03-21 08:21:20 UTC



Penneo Dokumentnøkkel: ZECOWA-NK6QH-OYD7S-3YPSL-4EGHA-K49FO

Dette dokumentet er signert digitalt via **Penneo.com**. De signerte dataene er validert ved hjelp av den matematiske hashverdien av det originale dokumentet. All kryptografisk bevisføring er innebygd i denne PDF-en for fremtidig validering.

Dette dokumentet er forseglest med et kvalifisert elektronisk segl ved bruk av et sertifikat og et tidsstempel fra en kvalifisert tilstjenesteleverandør.

Slik kan du bekrefte at dokumentet er originalt

Når du åpner dokumentet i Adobe Reader, kan du se at det er sertifisert av **Penneo A/S**. Dette beviser at innholdet i dokumentet ikke har blitt endret siden tidspunktet for signeringen. Bevis for de individuelle signatørens digitale signaturer er vedlagt dokumentet.

Du kan bekrefte de kryptografiske bevisene ved hjelp av Penneos validator, <https://penneo.com/validator>, eller andre valideringsverktøy for digitale signaturer.



Årsregnskap 2024

RIR Næring AS



Resultatregnskap

Driftsinntekter og driftskostnader	Note	2024	2023
Salgsinntekt		44 038 480	40 596 502
Sum driftsinntekter		44 038 480	40 596 502
Varekostnad		17 856 148	18 168 351
Lønnskostnad	1	8 388 242	8 473 643
Avskrivning av driftsmidler og immaterielle eiendeler	2	2 190 218	2 506 363
Annen driftskostnad		10 363 975	10 067 459
Sum driftskostnader		38 798 583	39 215 815
Driftsresultat		5 239 897	1 380 687
Finansinntekter og finanskostnader			
Annen renteinntekt		114 842	61 730
Annen rentekostnad		159 531	213 604
Resultat av finansposter		-44 689	-151 873
Resultat før skattekostnad		5 195 208	1 228 814
Skattekostnad på resultat	3	1 151 269	277 887
Årsresultat		4 043 939	950 927
Overføringer			
Avsatt konsernbidrag		1 328 607	0
Avsatt til annen egenkapital		2 715 332	950 927
Sum overføringer	4	4 043 939	950 927



Balanse

Eiendeler	Note	2024	2023
Anleggsmidler			
<i>Varige driftsmidler</i>			
Maskiner og anlegg	2, 5	2 724 997	4 049 576
Driftsløsøre, inventar o.a. utstyr	2	2 550 392	3 341 062
Sum varige driftsmidler		5 275 389	7 390 639
<i>Finansielle anleggsmidler</i>			
Investeringer i aksjer og andeler		32 500	32 500
Andre langsiktige fordringer		214 296	257 148
Sum finansielle anleggsmidler		246 796	289 648
Sum anleggsmidler		5 522 185	7 680 287
Omløpsmidler			
Lager av varer og annen beholdning		737 469	519 419
Sum varer		737 469	519 419
<i>Fordringer</i>			
Kundefordringer	6	7 116 853	6 789 717
Andre kortsiktige fordringer		320 098	361 297
Sum fordringer		7 436 951	7 151 014
<i>Bankinnskudd, kontanter o.l</i>			
Bankinnskudd, kontanter o.l.	7	7 991 564	5 378 974
Sum bankinnskudd, kontanter o.l		7 991 564	5 378 974
Sum omløpsmidler		16 165 984	13 049 407
Sum eiendeler		21 688 169	20 729 694



Balanse

Egenkapital og gjeld	Note	2024	2023
Egenkapital			
<i>Innskutt egenkapital</i>			
Aksjekapital	4	100 000	100 000
Sum innskutt egenkapital		100 000	100 000
<i>Opptjent egenkapital</i>			
Annen egenkapital	4	11 803 411	9 088 079
Sum opptjent egenkapital		11 803 411	9 088 079
Sum egenkapital		11 903 411	9 188 079
Gjeld			
<i>Avsetning for forpliktelser</i>			
Utsatt skatt	3	212 258	488 868
Sum avsetning for forpliktelser		212 258	488 868
<i>Annen langsiktig gjeld</i>			
Gjeld til kredittinstitusjoner	5	1 692 931	2 793 470
Sum annen langsiktig gjeld		1 692 931	2 793 470
<i>Kortsiktig gjeld</i>			
Leverandørgjeld	6	3 330 406	4 948 920
Betalbar skatt	3	1 053 144	477 347
Skyldig offentlige avgifter		1 137 400	2 096 580
Kortsiktig konserngjeld	6	1 703 342	0
Annen kortsiktig gjeld		655 276	736 431
Sum kortsiktig gjeld		7 879 569	8 259 277
Sum gjeld		9 784 758	11 541 615
Sum egenkapital og gjeld		21 688 169	20 729 694



Balanse

Molde, 20.03.2025
Styret i RIR Næring AS

Frode Erlandsen
styreleder

Rolf-Inge Pedersen Hjelseth
styremedlem

Kristine Gautvik
styremedlem

Sindre Pedersen
daglig leder

RIR Næring AS



Noter til regnskapet 2024

Prinsippnote

Årsregnskapet er satt opp i samsvar med regnskapsloven og god regnskapsskikk for små foretak.

Bruk av estimater

Utarbeidelse av regnskap i samsvar med regnskapsloven krever bruk av estimater. Videre krever anvendelse av selskapets regnskapsprinsipper at ledelsen må utøve skjønn.

Salgsinntekter

Inntekter ved salg av varer og tjenester vurderes til virkelig verdi av vederlaget, netto etter fradrag for merverdiavgift, returer, rabatter og andre avslag.

Salg av tjenester inntektsføres etter hvert som de er levert.

Klassifisering og vurdering av balanseposter

Eiendeler bestemt til varig eie eller bruk er klassifisert som anleggsmidler. Anleggsmidler er vurdert til anskaffelseskost. Omløpsmidler og kortsiktig gjeld omfatter normalt poster som forfaller til betaling innen ett år etter balansedagen, samt poster som knytter seg til varekretsløpet. Omløpsmidler vurderes til laveste verdi av anskaffelseskost og antatt virkelig verdi.

Fordringer klassifiseres som omløpsmidler hvis de skal tilbakebetales i løpet av ett år. For gjeld er analoge kriterier lagt til grunn.

Enkelte poster er vurdert etter andre regler. Postene det gjelder vil være blant de postene som omhandles nedenfor.

Varige driftsmidler

Varige driftsmidler balanseføres og avskrives lineært til restverdi over driftsmidlenes forventede utnyttbare levetid. Ved endring i avskrivningsplan fordeles virkningen over gjenværende avskrivningstid ("knekkpunktmetoden"). Vedlikehold av driftsmidler kostnadsføres løpende. Påkostninger eller forbedringer tillegges driftsmidlets kostpris og avskrives i takt med driftsmidlet. Skillet mellom vedlikehold og påkostning/forbedring regnes i forhold til driftsmidlets stand ved kjøp av driftsmidlet. Tomter avskrives ikke.

Nedskrivning av anleggsmidler

Ved indikasjon på at balanseført verdi av et anleggsmiddel er høyere enn virkelig verdi, foretas det test for verdifall. Testen foretas for det laveste nivå av anleggsmidler som har selvstendige kontantstrømmer. Hvis balanseført verdi er høyere enn både salgsverdi og gjenvinnbart beløp, foretas det nedskrivning til det høyeste av salgsverdi og gjenvinnbart beløp. Gjenvinnbart beløp er det høyeste av netto salgsverdi og bruksverdi. Bruksverdi er nåverdi av fremtidige kontantstrømmer knyttet til eiendelen.

Tidligere nedskrivninger, med unntak for nedskrivning av goodwill, reverseres hvis grunnlaget for nedskrivningen ikke lenger er til stede.

Investeringer i andre selskaper

Kostmetoden brukes som prinsipp for investeringer i andre selskaper. Kostprisen økes når midler tilføres ved kapitalutvidelse. Utbytte regnskapsføres som finansinntekt når utbyttet er vedtatt. Investeringene blir nedskrevet til virkelig verdi dersom verdifallet ikke er forbigående

Fordringer

Kundefordringer og andre fordringer er oppført i balansen til pålydende etter fradrag for avsetning til forventet tap. Avsetning for tap gjøres på grunnlag av individuelle vurderinger av de enkelte fordringene. I tillegg gjøres det for øvrige kundefordringer en uspesifisert avsetning for å dekke antatt tap.

Pensjoner

Premier til innskuddsbasert pensjonsordning organisert gjennom livsforsikringsselskap kostnadsføres den perioden innskuddet gjelder og inngår blant lønnskostnader i resultatregnskapet. Pensjonsforpliktelser knyttet til AFP-ordning for selskapets ansatte balanseføres ikke. Forpliktelser eller pensjonsmidler knyttet til kollektiv forsikret pensjonsordning balanseføres ikke.

Skatt

Skattekostnaden i resultatregnskapet omfatter både periodens betalbare skatt og endring i utsatt skatt.



Noter til regnskapet 2024

Utsatt skatt beregnes med 22 % på grunnlag av de midlertidige forskjeller som eksisterer mellom regnskapsmessige og skattemessige verdier, samt eventuelt ligningsmessig underskudd til fremføring ved utgangen av regnskapsåret. Skatteøkende og skattereduserende midlertidige forskjeller som reverserer eller kan reversere i samme periode er utlignet og nettoført.

Konsern

Selskapet inngår i konsern med Romsdalshalvøya Interkommunale Renovasjonsselskap IKS (RIR IKS). Selskapet forretningsadresse er: Årøsetervegen 56, Molde. Selskapets konsernregnskap leveres ut hos RIR IKS, Molde.

Note 1 Lønnskostnader

Lønnskostnader	2024	2023
Lønninger	6 789 505	6 814 979
Arbeidsgiveravgift	1 039 659	1 036 719
Pensjonskostnader	660 770	543 307
Andre ytelser	-101 692	78 637
Sum	8 388 242	8 473 643

Gjennomsnittlig antall årsverk sysselsatt i regnskapsåret 11 11
Det er ikke gitt lån/sikkerhetsstillelse til daglig leder, styrets leder eller andre nærstående parter.

Note 2 Anleggsnote

	Transportmidler	Driftsløsøre, inventar o.a utstyr	Totalt
Anskaffelseskost 01.01	14 077 064	5 130 549	19 207 613
Tilgang	0	74 968	74 968
Avgang	0	0	0
Anskaffelseskost 31.12	14 077 064	5 205 517	19 282 581
Akk. av-/nedskrivninger 31.12	11 352 067	2 655 125	14 007 192
Balanseført verdi 31.12	2 724 997	2 550 392	5 275 389
Årets avskrivninger	1 399 550	790 668	2 190 218
Avskrivningsplan	Lineær	Lineær	
Økonomisk levetid	3-10 år	3-10 år	



Noter til regnskapet 2024

Note 3 Skatt

Årets skattekostnad	2024	2023
Resultatført skatt på ordinært resultat:		
Betalbar skatt	1 427 879	477 347
Endring i utsatt skatt	-276 610	-199 460
Skattekostnad ordinært resultat	1 151 269	277 887
Skattepliktig inntekt:		
Resultat før skatt	5 195 208	1 228 814
Permanente forskjeller	37 832	34 306
Endring i midlertidige forskjeller	1 257 317	906 640
Avgitt konsernbidrag	-1 703 342	0
Skattepliktig inntekt	4 787 015	2 169 760
Betalbar skatt i balansen:		
Betalbar skatt på årets resultat	1 427 879	477 347
Betalbar skatt på avgitt konsernbidrag	-374 735	0
Sum betalbar skatt i balansen	1 053 144	477 347

Skatteeffekten av midlertidige forskjeller som har gitt opphav til utsatt skatt og utsatte skattefordeler, spesifisert på typer av midlertidige forskjeller

	2024	2023	Endring
Varige driftsmidler	1 394 808	2 379 343	984 535
Fordringer	-430 000	-157 218	272 782
Sum	964 808	2 222 125	1 257 317
Grunnlag for utsatt skatt	964 808	2 222 125	1 257 317
Utsatt skatt (22 %)	212 258	488 868	276 610

Note 4 Egenkapital

	Aksjekapital	Annen egenkapital	Sum egenkapital
Pr. 01.01.	100 000	9 088 079	9 188 079
Avgitt konsernbidrag	0	-1 328 607	-1 328 607
Årets resultat	0	4 043 939	4 043 939
Pr. 31.12.	100 000	11 803 411	11 903 411



Noter til regnskapet 2024

Note 5 - Fordringer, gjeld, pantstillelser og garantier m.v

	2024	2023
Fordringer med forfall senere enn ett år	0	0
Langsiktig gjeld med forfall senere enn fem år	0	0
Gjeld som er sikret ved pant o.l.	2024	2023
Gjeld til kredittinstitusjoner	1 692 931	2 793 470
Sum	1 692 931	2 793 470
Balanseført verdi av pantsatte eiendeler	2024	2023
Biler	2 650 029	4 049 576
Sum	2 650 029	4 049 576

Note 6 Mellomværende med selskap i samme konsern

Fordringer	2024	2023
Kundefordringer	2 255 900	473 324
Annen kortsiktig fordring	0	0
Gjeld	2024	2023
Leverandørgjeld	-2 352 065	-3 461 556
Annen kortsiktig gjeld	-1 703 342	0
Sum gjeld til konsernselskaper	-4 055 407	-3 461 556

Note 7 Garantiforpliktelser

Selskapet har stilt garanti overfor Statens Vegvesen med kr 490.000. Forpliktelsen er ikke balanseført. Som sikkerhet for garantien er bankkonto med tilsvarende beløp.