



## ÅRSREGNSKAPET FOR REGNSKAPSÅRET 2024 - GENERELL INFORMASJON

### Enheten

Organisasjonsnummer:	930 213 322
Organisasjonsform:	Aksjeselskap
Foretaksnavn:	J & R INVEST AS
Forretningsadresse:	Kirkegata 8 7713 STEINKJER

### Regnskapsår

Årsregnskapets periode:	01.01.2024 - 31.12.2024
-------------------------	-------------------------

### Konsern

Morselskap i konsern:	Ja
Konsernregnskap lagt ved:	Nei

### Regnskapsregler

Regler for små foretak benyttet:	Ja
Benyttet ved utarbeidelsen av årsregnskapet til selskapet:	Regnskapslovens alminnelige regler

### Årsregnskapet fastsatt av kompetent organ

Bekreftet av representant for selskapet:	Jørn Johannessen
Dato for fastsettelse av årsregnskapet:	16.05.2025

### Grunnlag for avgivelse

År 2024: Årsregnskapet er elektronisk innlevert  
År 2023: Tall er hentet fra elektronisk innlevert årsregnskap fra 2024

*Det er ikke krav til at årsregnskapet m.v. som sendes til Regnskapsregisteret er undertegnet. Kontrollen på at dette er utført ligger hos revisor/enhetens øverste organ. Sikkerheten ivaretas ved at innsender har rolle/rettighet for innsending av årsregnskapet via Altinn, og ved at det bekreftes at årsregnskapet er fastsatt av kompetent organ.*

Brønnøysundregistrene, 28.05.2026



## Resultatregnskap

Beløp i: NOK	Note	2024	2023
<b>RESULTATREGNSKAP</b>			
<b>Inntekter</b>			
Salgsinntekt		5 875	600 038
Annen driftsinntekt		376 100	250 166
<b>Sum inntekter</b>		<b>381 975</b>	<b>850 204</b>
<b>Kostnader</b>			
Lønnskostnad	1	390	2 030
Avskrivning av driftsmidler og immaterielle eiendeler	2	140 032	129 200
Annen driftskostnad		284 536	250 386
<b>Sum kostnader</b>		<b>424 958</b>	<b>381 615</b>
<b>Driftsresultat</b>		<b>-42 983</b>	<b>468 589</b>
<b>Finansinntekter og finanskostnader</b>			
Annen renteinntekt		2 550	1 535
Annen finansinntekt		2 408	
<b>Sum finansinntekter</b>		<b>4 958</b>	<b>1 535</b>
Annen rentekostnad		207 063	153 413
Annen finanskostnad			18 648
<b>Sum finanskostnader</b>		<b>207 063</b>	<b>172 061</b>
<b>Netto finans</b>		<b>-202 105</b>	<b>-170 526</b>
<b>Resultat før skattekostnad</b>		<b>-245 087</b>	<b>298 063</b>
Skattekostnad på resultat		13 692	65 594
<b>Årsresultat</b>	3	<b>-258 779</b>	<b>232 469</b>
<b>Årsresultat etter minoritetsinteresser</b>		<b>-258 779</b>	<b>232 469</b>
<b>Totalresultat</b>		<b>-258 779</b>	<b>232 469</b>
<b>Overføringer og disponeringer</b>			
Konsernbidrag		-306 520	



## Resultatregnskap

<b>Beløp i: NOK</b>	<b>Note</b>	<b>2024</b>	<b>2023</b>
Udekket tap			4 051
Avsatt til annen egenkapital		47 741	228 418
<b>Sum overføringer og disponeringer</b>		<b>-258 779</b>	<b>232 469</b>



### Balanse

Beløp i: NOK	Note	2024	2023
<b>BALANSE - EIENDELER</b>			
<b>Anleggsmidler</b>			
<b>Immaterielle eiendeler</b>			
<b>Varige driftsmidler</b>			
Tomter, bygninger o.a. fast eiendom	2	3 828 406	3 670 270
Maskiner og anlegg	2	2 900	6 600
Skip og flytende installasjoner	2		
Driftsløsøre, inventar o.a. utstyr	2	4 300	8 600
<b>Sum varige driftsmidler</b>	2	<b>3 835 606</b>	<b>3 685 470</b>
<b>Finansielle anleggsmidler</b>			
Investering i datterselskap		30 000	
Lån til foretak i samme konsern	4	111 006	
<b>Sum finansielle anleggsmidler</b>		<b>141 006</b>	
<b>Sum anleggsmidler</b>		<b>3 976 612</b>	<b>3 685 470</b>
<b>Omløpsmidler</b>			
<b>Varer</b>			
<b>Fordringer</b>			
Kundefordringer	4		3 625
Andre kortsiktige fordringer	4	334 594	
Konsernfordringer			2 500
<b>Sum fordringer</b>	4	<b>334 594</b>	<b>6 125</b>
<b>Bankinnskudd, kontanter og lignende</b>			
Bankinnskudd, kontanter o.l.		11 487	389 277
<b>Sum bankinnskudd, kontanter og lignende</b>		<b>11 487</b>	<b>389 277</b>
<b>Sum omløpsmidler</b>		<b>346 081</b>	<b>395 402</b>
<b>SUM EIENDELER</b>		<b>4 322 694</b>	<b>4 080 872</b>



## Balanse

Beløp i: NOK	Note	2024	2023
<b>BALANSE - EGENKAPITAL OG GJELD</b>			
<b>Egenkapital</b>			
<b>Innskutt egenkapital</b>			
Aksjekapital	3, 5	100 000	100 000
Beholdning av egne aksjer	5		
Overkurs	3	500 000	500 000
<b>Sum innskutt egenkapital</b>		<b>600 000</b>	<b>600 000</b>
<b>Opptjent egenkapital</b>			
Annen egenkapital	3	276 159	228 418
<b>Sum opptjent egenkapital</b>	3	<b>276 159</b>	<b>228 418</b>
<b>Sum egenkapital</b>	3	<b>876 159</b>	<b>828 418</b>
<b>Gjeld</b>			
<b>Langsiktig gjeld</b>			
Utsatt skatt		43 701	30 009
<b>Sum avsetninger for forpliktelser</b>		<b>43 701</b>	<b>30 009</b>
<b>Annen langsiktig gjeld</b>			
Gjeld til kredittinstitusjoner	4	2 636 250	2 778 750
Langsiktig konserngjeld	4		
<b>Sum annen langsiktig gjeld</b>		<b>2 636 250</b>	<b>2 778 750</b>
<b>Sum langsiktig gjeld</b>		<b>2 679 951</b>	<b>2 808 759</b>
<b>Kortsiktig gjeld</b>			
Leverandørgjeld	4	121 319	
Betalbar skatt			34 443
Skyldig offentlige avgifter			32 092
Annen kortsiktig gjeld	4	645 266	377 160
<b>Sum kortsiktig gjeld</b>	4	<b>766 584</b>	<b>443 695</b>
<b>Sum gjeld</b>		<b>3 446 535</b>	<b>3 252 454</b>
<b>SUM EGENKAPITAL OG GJELD</b>		<b>4 322 694</b>	<b>4 080 872</b>



## Brønnøysundregistrene

### ÅRSREGNSKAP FOR REGNSKAPSÅRET 2024 - GENERELL INFORMASJON

Journalnummer: 2025 448491

#### Enheten

Organisasjonsnummer: 930 213 322  
Organisasjonsform: Aksjeselskap  
Foretaksnavn: J & R INVEST AS  
Forretningsadresse: Kirkegata 8  
7713 STEINKJER

#### Regnskapsår

Årsregnskapets periode: 01.01.2024 - 31.12.2024

#### Konsern

Morselskap i konsern: Ja  
Konsernregnskap lagt ved: Nei

#### Regnskapsregler

Regler for små foretak benyttet: Ja  
Benyttet ved utarbeidelsen av  
årsregnskapet til selskapet: Regnskapslovens alminnelige regler

#### Årsregnskapet fastsatt av kompetent organ

Bekreftet av representant for selskapet: Jørn Johannessen  
Dato for fastsettelse av årsregnskapet: 16.05.2025

#### Revisjon

Selskapet har besluttet at årsregnskapet  
ikke skal revideres: Ja  
Årsregnskapet er utarbeidet av ekstern  
autorisert regnskapsfører: Ja

#### Grunnlag for avgivelse

År 2024: Årsregnskap er elektronisk innlevert.  
År 2023: Tall er hentet fra elektronisk innlevert årsregnskap fra 2024.

*Det er ikke krav til at årsregnskapet m.v. som sendes til Regnskapsregisteret er undertegnet. Kontrollen på at dette er utført ligger hos revisor/enhetens øverste organ. Sikkerheten ivaretas ved at innsender har rolle/rettighet for innsending av årsregnskapet via Altinn, og ved at det bekreftes at årsregnskapet er fastsatt av kompetent organ.*

Brønnøysundregistrene, 20.05.2025



Organisasjonsnr: 930 213 322  
J & R INVEST AS

## RESULTATREGNSKAP

<b>Beløp i: NOK</b>	<b>Note</b>	<b>2024</b>	<b>2023</b>
<b>RESULTATREGNSKAP</b>			
<b>Inntekter</b>			
Salgsinntekt		5 875	600 038
Annen driftsinntekt		376 100	250 166
<b>Sum inntekter</b>		<b>381 975</b>	<b>850 204</b>
<b>Kostnader</b>			
Lønnskostnad	1	390	2 030
Avskrivning av driftsmidler og immaterielle eiendeler	2	140 032	129 200
Annen driftskostnad		284 536	250 386
<b>Sum kostnader</b>		<b>424 958</b>	<b>381 615</b>
<b>Driftsresultat</b>		<b>-42 983</b>	<b>468 589</b>
<b>Finansinntekter og finanskostnader</b>			
Annen renteinntekt		2 550	1 535
Annen finansinntekt		2 408	
<b>Sum finansinntekter</b>		<b>4 958</b>	<b>1 535</b>
Annen rentekostnad		207 063	153 413
Annen finanskostnad			18 648
<b>Sum finanskostnader</b>		<b>207 063</b>	<b>172 061</b>
<b>Netto finans</b>		<b>-202 105</b>	<b>-170 526</b>
<b>Resultat før skattekostnad</b>		<b>-245 087</b>	<b>298 063</b>
Skattekostnad på resultat		13 692	65 594
<b>Årsresultat</b>	3	<b>-258 779</b>	<b>232 469</b>
<b>Årsresultat etter minoritetsinteresser</b>		<b>-258 779</b>	<b>232 469</b>
<b>Totalresultat</b>		<b>-258 779</b>	<b>232 469</b>
<b>Overføringer og disponeringer</b>			
Konsernbidrag		-306 520	
Udekket tap			4 051
Avsatt til annen egenkapital		47 741	228 418
<b>Sum overføringer og disponeringer</b>		<b>-258 779</b>	<b>232 469</b>



Organisasjonsnr: 930 213 322  
J & R INVEST AS

## BALANSE

**Beløp i: NOK** **Note** **2024** **2023**

### BALANSE - EIENDELER

#### Anleggsmidler Immaterielle eiendeler

#### Varige driftsmidler

Tomter, bygninger o.a. fast eiendom	2	3 828 406	3 670 270
Maskiner og anlegg	2	2 900	6 600
Skip og flytende installasjoner	2		
Driftsløsøre, inventar o. a. utstyr	2	4 300	8 600
<b>Sum varige driftsmidler</b>	<b>2</b>	<b>3 835 606</b>	<b>3 685 470</b>

#### Finansielle anleggsmidler

Investering i datterselskap		30 000	
Lån til foretak i samme konsern	4	111 006	
<b>Sum finansielle anleggsmidler</b>		<b>141 006</b>	

**Sum anleggsmidler** **3 976 612** **3 685 470**

#### Omløpsmidler

#### Varer

#### Fordringer

Kundefordringer	4		3 625
Andre kortsiktige fordringer	4	334 594	
Konsernfordringer			2 500
<b>Sum fordringer</b>	<b>4</b>	<b>334 594</b>	<b>6 125</b>

#### Bankinnskudd, kontanter og lignende

Bankinnskudd, kontanter o. l.		11 487	389 277
<b>Sum bankinnskudd, kontanter og lignende</b>		<b>11 487</b>	<b>389 277</b>

**Sum omløpsmidler** **346 081** **395 402**

**SUM EIENDELER** **4 322 694** **4 080 872**

### BALANSE - EGENKAPITAL OG GJELD

#### Egenkapital



<b>Innskutt egenkapital</b>			
Aksjekapital	3, 5	100 000	100 000
Beholdning av egne aksjer	5		
Overkurs	3	500 000	500 000
<b>Sum innskutt egenkapital</b>		<b>600 000</b>	<b>600 000</b>
<b>Opptjent egenkapital</b>			
Annen egenkapital	3	276 159	228 418
<b>Sum opptjent egenkapital</b>	<b>3</b>	<b>276 159</b>	<b>228 418</b>
<b>Sum egenkapital</b>	<b>3</b>	<b>876 159</b>	<b>828 418</b>
<b>Gjeld</b>			
<b>Langsiktig gjeld</b>			
Utsatt skatt		43 701	30 009
<b>Sum avsetninger for forpliktelse</b>		<b>43 701</b>	<b>30 009</b>
<b>Annen langsiktig gjeld</b>			
Gjeld til			
kredittinstitusjoner	4	2 636 250	2 778 750
Langsiktig konserngjeld	4		
<b>Sum annen langsiktig gjeld</b>		<b>2 636 250</b>	<b>2 778 750</b>
<b>Sum langsiktig gjeld</b>		<b>2 679 951</b>	<b>2 808 759</b>
<b>Kortsiktig gjeld</b>			
Leverandørgjeld	4	121 319	
Betalbar skatt			34 443
Skyldig offentlige avgifter			32 092
Annen kortsiktig gjeld	4	645 266	377 160
<b>Sum kortsiktig gjeld</b>	<b>4</b>	<b>766 584</b>	<b>443 695</b>
<b>Sum gjeld</b>		<b>3 446 535</b>	<b>3 252 454</b>
<b>SUM EGENKAPITAL OG GJELD</b>		<b>4 322 694</b>	<b>4 080 872</b>



Organisasjonsnr: 930 213 322  
J & R INVEST AS

NOTEOPPLYSNINGER - SELSKAP - alle poster oppgitt i hele tall

## Note

Antall årsverk i regnskapsåret  
0.00

Sum Beløp

Balanseført verdi 31.12. Varige driftsmidler Immaterielle eiend.

## Konsernregnskap

Morselskapet sitt navn

Forretningskontor for morselskapet

## Begrunnelse for at datterselskap er utelatt fra konsolideringen

Samlet beløp - tilknyttet selskap Årets Fjorårets

Samlet beløp - foretak i samme konsern Årets Fjorårets


Samlet beløp - foretak i samme konsern Årets Fjorårets


Samlet beløp - felles kontrollert virksomhet Årets Fjorårets

Pantstillelse Beløp

Beholdning av egne aksjer Antall Pålydende Andel av aksjek.



 BankID Signing  
Jørn Johannessen  
2025-05-17

 BankID Signing  
Ragnhild Wilberg  
2025-05-17



# Årsregnskap 2024

## J & R Invest AS

Resultatregnskap  
Balanse  
Noter til regnskapet



Org.nr.: 930 213 322



BankID Signing  
Jørn Johannessen  
2025-05-17

BankID Signing  
Ragnhild Wilberg  
2025-05-17

## RESULTATREGNSKAP

### J & R INVEST AS

DRIFTSINNEKTER OG DRIFTSKOSTNADER	Note	2024	2023
Salgsinntekt		5 875	600 038
Annen driftsinntekt		376 100	250 166
<b>Sum driftsinntekter</b>		<b>381 975</b>	<b>850 204</b>
Lønnskostnad	1	390	2 030
Avskrivning av driftsmidler og immaterielle eiendeler	2	140 032	129 200
Annen driftskostnad		284 536	250 386
<b>Sum driftskostnader</b>		<b>424 958</b>	<b>381 615</b>
<b>Driftsresultat</b>		<b>-42 983</b>	<b>468 589</b>
<b>FINANSINNEKTER OG FINANSKOSTNADER</b>			
Annen renteinntekt		2 550	1 535
Annen finansinntekt		2 408	0
Annen rentekostnad		207 063	153 413
Annen finanskostnad		0	18 648
<b>Resultat av finansposter</b>		<b>-202 105</b>	<b>-170 526</b>
Resultat før skattekostnad		-245 087	298 063
Skattekostnad på resultat		13 692	65 594
<b>Årsresultat</b>	<b>3</b>	<b>-258 779</b>	<b>232 469</b>
<b>OVERFØRINGER</b>			
Avsatt til dekning av tidligere udekket tap		0	4 051
Mottatt konsernbidrag		306 520	0
Avsatt til annen egenkapital		47 741	228 418
<b>Sum overføringer</b>		<b>-258 779</b>	<b>232 469</b>



BankID Signing  
Jørn Johannessen  
2025-05-17

BankID Signing  
Ragnhild Wilberg  
2025-05-17

## BALANSE

### J & R INVEST AS

EIENDELER	Note	2024	2023
<b>ANLEGGSMIDLER</b>			
<b>IMMATERIELLE EIENDELER</b>			
<b>VARIGE DRIFTSMIDLER</b>			
Tomter, bygninger o.a. fast eiendom	2	3 828 406	3 670 270
Maskiner og anlegg	2	2 900	6 600
Driftsløsøre, inventar o.a. utstyr	2	4 300	8 600
<b>Sum varige driftsmidler</b>	<b>2</b>	<b>3 835 606</b>	<b>3 685 470</b>
<b>FINANSIELLE ANLEGGSMIDLER</b>			
Investeringer i datterselskap		30 000	0
Lån til foretak i samme konsern	4	111 006	0
<b>Sum finansielle anleggsmidler</b>		<b>141 006</b>	<b>0</b>
<b>Sum anleggsmidler</b>		<b>3 976 612</b>	<b>3 685 470</b>
<b>OMLØPSMIDLER</b>			
<b>FORDRINGER</b>			
Kundefordringer	4	0	3 625
Andre kortsiktige fordringer	4	334 594	0
Konsernfordringer		0	2 500
<b>Sum fordringer</b>	<b>4</b>	<b>334 594</b>	<b>6 125</b>
<b>INVESTERINGER</b>			
Bankinnskudd, kontanter o.l.		11 487	389 277
<b>Sum omløpsmidler</b>		<b>346 081</b>	<b>395 402</b>
<b>Sum eiendeler</b>		<b>4 322 694</b>	<b>4 080 872</b>



BankID Signing  
Jørn Johannessen  
2025-05-17

BankID Signing  
Ragnhild Wilberg  
2025-05-17

### BALANSE

#### J & R INVEST AS

EGENKAPITAL OG GJELD	Note	2024	2023
<strong>EGENKAPITAL</strong>			
<strong>INNSKUTT EGENKAPITAL</strong>			
Aksjekapital	3, 5	100 000	100 000
Overkurs	3	500 000	500 000
<strong>Sum innskutt egenkapital</strong>		<strong>600 000</strong>	<strong>600 000</strong>
<strong>OPPTJENT EGENKAPITAL</strong>			
Annen egenkapital	3	276 159	228 418
<strong>Sum opptjent egenkapital</strong>	<strong>3</strong>	<strong>276 159</strong>	<strong>228 418</strong>
<strong>Sum egenkapital</strong>	<strong>3</strong>	<strong>876 159</strong>	<strong>828 418</strong>
<strong>GJELD</strong>			
<strong>AVSETNING FOR FORPLIKTELSE</strong>			
Utsatt skatt		43 701	30 009
<strong>Sum avsetning for forpliktelser</strong>		<strong>43 701</strong>	<strong>30 009</strong>
<strong>ANNEN LANGSIKTIG GJELD</strong>			
Gjeld til kredittinstitusjoner	4	2 636 250	2 778 750
<strong>Sum annen langsiktig gjeld</strong>		<strong>2 636 250</strong>	<strong>2 778 750</strong>
<strong>KORTSIKTIG GJELD</strong>			
Leverandørgjeld	4	121 319	0
Betalbar skatt		0	34 443
Skyldig offentlige avgifter		0	32 092
Annen kortsiktig gjeld	4	645 266	377 160
<strong>Sum kortsiktig gjeld</strong>	<strong>4</strong>	<strong>766 584</strong>	<strong>443 695</strong>
<strong>Sum gjeld</strong>		<strong>3 446 535</strong>	<strong>3 252 454</strong>
<strong>Sum egenkapital og gjeld</strong>		<strong>4 322 694</strong>	<strong>4 080 872</strong>

16.05.2025  
Styret i J & R Invest AS

Jørn Johannessen  
styreleder/daglig leder

Ragnhild Wilberg  
styremedlem



## Regnskapsprinsipper



Årsregnskapet er satt opp i samsvar med regnskapsloven og NRS 8 - God regnskapsskikk for små foretak.

## DRIFTSINNTEKTER

Inntektsføring ved salg av varer skjer på leveringstidspunktet. Tjenester inntektsføres etter hvert som de leveres.

## SKATT

Skattekostnaden i resultatregnskapet omfatter både periodens betalbare skatt og endring i utsatt skatt. Utsatt skatt er beregnet med 22 % på grunnlag av de midlertidige forskjeller som eksisterer mellom regnskapsmessige og skattemessige verdier, samt ligningsmessig underskudd til fremføring ved utgangen av regnskapsåret. Skatteøkende og skattereduserende midlertidige forskjeller som reverserer eller kan reverseres i samme periode er utlignet og nettoført.

## KLASSIFISERING OG VURDERING AV ANLEGGSMIDLER

Anleggsmidler omfatter eiendeler bestemt til varig eie og bruk. Anleggsmidler er vurdert til anskaffelseskost. Varige driftsmidler balanseføres og avskrives over driftsmidlets økonomiske levetid. Avskrivningsperioden for fast eiendom anskaffet etter 2009 er dekomponert i en del som gjelder råbygget og en del som gjelder faste tekniske installasjoner. Varige driftsmidler nedskrives til gjenvinnbart beløp ved verdifall som forventes ikke å være forbigående. Gjenvinnbart beløp er det høyeste av netto salgsverdi og verdi i bruk. Verdi i bruk er nåverdi av fremtidige kontantstrømmer knyttet til eiendelen. Nedskrivningen reverseres når grunnlaget for nedskrivningen ikke lenger er til stede.

## KLASSIFISERING OG VURDERING AV OMLØPSMIDLER

Omløpsmidler og kortsiktig gjeld omfatter normalt poster som forfaller til betaling innen ett år etter balansedagen, samt poster som knytter seg til varekretsløpet. Omløpsmidler vurderes til laveste verdi av anskaffelseskost og virkelig verdi.

## AKSJER I DATTERSELSKAP

Investeringer i datterselskap er vurdert etter kostmetoden ettersom konsernet samlet ikke overstiger grensen for små foretak.

## FORDRINGER

Kundefordringer og andre fordringer oppføres til pålydende etter fradrag for avsetning til forventet tap. Avsetning til tap gjøres på grunnlag av en individuell vurdering av de enkelte fordringene.

## Note 1 Lønnskostnader og antall årsverk

### LØNNSKOSTNADER

	2024	2023
Andre ytelser	390	2 030
<b>Sum</b>	<b>390</b>	<b>2 030</b>

Selskapet har i 2024 sysselsatt 0 årsverk.



## Note 2 Anleggsmidler

BankID Signing  
Jørn Johannessen  
2025-05-17

BankID Signing  
Ragnhild Wilberg  
2025-05-17

	Bygninger og tomter	Maskiner og anlegg	Driftsløsøre, inventar ol.	Sum
Anskaffelseskost pr. 01.01.24	3 803 670	13 200	15 000	3 831 870
+ Tilgang kjøpte driftsmidler	254 560		35 608	290 168
= <b>Anskaffelseskost 31.12.24</b>	<b>4 058 230</b>	<b>13 200</b>	<b>50 608</b>	<b>4 122 038</b>
Akkumulerte avskrivninger 31.12.24	263 724	10 300	12 408	286 432
= <b>Bokført verdi 31.12.24</b>	<b>3 794 506</b>	<b>2 900</b>	<b>38 200</b>	<b>3 835 606</b>
Årets ordinære avskrivninger	130 324	3 000	6 708	140 032
Økonomisk levetid	10-50 år	3-5 år	3-10 år	

## Note 3 Egenkapital

	Aksjekapital	Overkurs	Annen Innskutt egenkapital	Annen egenkapital	Sum egenkapital
Pr. 31.12.2023	100 000	500 000	0	228 418	828 418
Årets resultat				-258 779	-258 779
Konsernbidrag mottatt				306 520	306 520
<b>Pr 31.12.2024</b>	<b>100 000</b>	<b>500 000</b>	<b>0</b>	<b>276 159</b>	<b>876 159</b>

## Note 4 Mellomværende med selskap i samme konsern

	2024	2023
<b>Fordringer</b>		
Lån til foretak i samme konsern	445 600	0
Andre kortsiktige fordringer konsern	0	2 500
<b>Sum</b>	<b>445 600</b>	<b>2 500</b>
<b>Gjeld</b>		
<b>Sum</b>	<b>0</b>	<b>0</b>

## Note 5 Aksjonærer

### AKSJEKAPITALEN I J & R INVEST AS PR. 31.12 BESTÅR AV:

	Antall	Pålydende	Bokført
Ordinære aksjer	100	1 000,0	100 000
<b>Sum</b>	<b>100</b>		<b>100 000</b>


### EIERSTRUKTUR

De største aksjonærene i % pr. 31.12 var:


	Ordinære	Eierandel	Stemmeandel
Jørn Johannessen	50	50,0	50,0
Ragnhild Wilberg	50	50,0	50,0
<b>Totalt antall aksjer</b>	<b>100</b>	<b>100,0</b>	<b>100,0</b>

**AKSJER EIET AV MEDLEMMER I STYRET OG DAGLIG LEDER:**

<b>Navn</b>	<b>Verv</b>	
Jørn Johannessen	styreleder/daglig leder	50
Ragnhild Wilberg	styremedlem	50
<b>Totalt antall aksjer</b>		<b>100</b>



BankID Signing  
Jørn Johannessen  
2025-05-17



BankID Signing  
Ragnhild Wilberg  
2025-05-17