



ÅRSREGNSKAPET FOR REGNSKAPSÅRET 2025 - GENERELL INFORMASJON

Enheten

Organisasjonsnummer: 913 516 478
Organisasjonsform: Aksjeselskap
Foretaksnavn: ASKER DEKK AS
Forretningsadresse: Eternitveien 10
3470 SLEMMESTAD

Regnskapsår

Årsregnskapets periode: 01.01.2025 - 31.12.2025

Konsern

Morselskap i konsern: Nei

Regnskapsregler

Regler for små foretak benyttet: Ja
Benyttet ved utarbeidelsen av årsregnskapet til selskapet: Regnskapslovens alminnelige regler

Årsregnskapet fastsatt av kompetent organ

Bekreftet av representant for selskapet: Jan Roar Heggelund
Dato for fastsettelse av årsregnskapet: 13.04.2026

Grunnlag for avgivelse

År 2025: Årsregnskapet er elektronisk innlevert
År 2024: Tall er hentet fra elektronisk innlevert årsregnskap fra 2025

Det er ikke krav til at årsregnskapet m.v. som sendes til Regnskapsregisteret er undertegnet. Kontrollen på at dette er utført ligger hos revisor/enhetens øverste organ. Sikkerheten ivaretas ved at innsender har rolle/rettighet for innsending av årsregnskapet via Altinn, og ved at det bekreftes at årsregnskapet er fastsatt av kompetent organ.

Brønnøysundregistrene, 07.05.2026



Resultatregnskap

Beløp i: NOK	Note	2025	2024
RESULTATREGNSKAP			
Inntekter			
Salgsinntekt		10 271 123	9 386 273
Annen driftsinntekt		48 235	375 201
Sum inntekter		10 319 358	9 761 474
Kostnader			
Varekostnad		4 290 734	3 897 247
Lønnskostnad	1	3 339 319	2 932 808
Avskrivning av driftsmidler og immaterielle eiendeler	2	257 672	214 993
Nedskrivning av varige driftsmidler og immaterielle eiendeler	2		27 500
Annen driftskostnad		2 253 031	2 755 338
Sum kostnader		10 140 756	9 827 886
Driftsresultat		178 602	-66 412
Finansinntekter og finanskostnader			
Annen renteinntekt		143	1 505
Sum finansinntekter		143	1 505
Annen rentekostnad		40 242	64 958
Sum finanskostnader		40 242	64 958
Netto finans		-40 099	-63 453
Resultat før skattekostnad		138 503	-129 865
Skattekostnad på resultat	3	30 470	50 371
Årsresultat		108 033	-180 236
Årsresultat etter minoritetsinteresser		108 033	-180 236
Totalresultat		108 033	-180 236
Overføringer og disponeringer			
Avsatt til annen egenkapital		108 033	



Resultatregnskap

Beløp i: NOK	Note	2025	2024
Overført fra annen egenkapital			-180 236
Sum overføringer og disponeringer		108 033	-180 236



Balanse

Beløp i: NOK	Note	2025	2024
BALANSE - EIENDELER			
Anleggsmidler			
Immaterielle eiendeler			
Utsatt skattefordel	3	110 950	141 420
Sum immaterielle eiendeler		110 950	141 420
Varige driftsmidler			
Påkostning leid eiendom	2	34 800	46 400
Transportmidler	2	300 301	574 609
Driftsløsøre, inventar o.a. utstyr	2	383 484	296 535
Sum varige driftsmidler		718 585	917 544
Finansielle anleggsmidler			
Investeringer i aksjer og andeler		25 000	25 000
Andre langsiktige fordringer		6 142	16 696
Sum finansielle anleggsmidler		31 142	41 696
Sum anleggsmidler		860 677	1 100 660
Omløpsmidler			
Varer			
Sum varer		812 845	838 400
Fordringer			
Kundefordringer		115 523	228 753
Andre kortsiktige fordringer		251 194	440 679
Sum fordringer		366 717	669 432
Bankinnskudd, kontanter og lignende			
Bankinnskudd		902 825	564 968
Sum bankinnskudd, kontanter og lignende		902 825	564 968
Sum omløpsmidler		2 082 387	2 072 800
SUM EIENDELER		2 943 065	3 173 459



Balanse

Beløp i: NOK	Note	2025	2024
BALANSE - EGENKAPITAL OG GJELD			
Egenkapital			
Innskutt egenkapital			
Aksjekapital	4, 5	30 000	30 000
Beholdning av egne aksjer	4		
Annen innskutt egenkapital	5	321 300	321 300
Sum innskutt egenkapital		351 300	351 300
Opptjent egenkapital			
Annen egenkapital	5	643 362	535 329
Sum opptjent egenkapital		643 362	535 329
Sum egenkapital		994 662	886 629
Gjeld			
Langsiktig gjeld			
Utsatt skatt	3		
Annen langsiktig gjeld			
Gjeld til kredittinstitusjoner		147 633	189 299
Sum annen langsiktig gjeld		147 633	189 299
Sum langsiktig gjeld		147 633	189 299
Kortsiktig gjeld			
Leverandørgjeld		966 779	1 103 475
Betalbar skatt	3		
Skyldig offentlige avgifter		562 787	743 117
Annen kortsiktig gjeld		271 204	250 939
Sum kortsiktig gjeld		1 800 769	2 097 531
Sum gjeld		1 948 403	2 286 830
SUM EGENKAPITAL OG GJELD		2 943 065	3 173 459



Brønnøysundregistrene

ÅRSREGNSKAP FOR REGNSKAPSÅRET 2025 - GENERELL INFORMASJON

Journalnummer: 2026 377257

Virksomheten

Organisasjonsnummer: 913 516 478
Organisasjonsform: Aksjeselskap
Foretaksnavn: ASKER DEKK AS
Forretningsadresse: Eternitveien 10
3470 SLEMMESTAD

Regnskapsår

Årsregnskapets periode: 01.01.2025 - 31.12.2025

Konsern

Morselskap i konsern: Nei

Regnskapsregler

Regler for små foretak benyttet: Ja
Benyttet ved utarbeidelsen av
årsregnskapet: Regnskapslovens alminnelige regler

Årsregnskapet fastsatt av kompetent organ

Bekreftet av: Jan Roar Heggelund
Dato for fastsettelse av årsregnskapet: 13.04.2026

Revisjon

Årsregnskapet er utarbeidet av ekstern
autorisert regnskapsfører: Ja
Ekstern autorisert regnskapsfører har i
løpet av regnskapsåret bistått ved den
løpende regnskapsføringen eller utført
andre tjenester for selskapet enn å
utarbeide årsregnskapet: Ja

Grunnlag for avgivelse

År 2025: Årsregnskap er elektronisk innlevert.
År 2024: Tall er hentet fra elektronisk innlevert årsregnskap fra 2025.

Virksomheten sitt øverste organ er ansvarlig for at årsregnskapet er signert. Det er mulig å levere årsregnskap uten signatur fordi sikkerheten for rett rapportering er ivaretatt ved at innsenderen har rolle/rettighet for innsending i Altinn. Navnet på representanten, som bekrefter at årsregnskapet er godkjent, er i tillegg oppgitt.

Brønnøysundregistrene, 06.05.2026



Organisasjonsnr: 913 516 478
ASKER DEKK AS

RESULTATREGNSKAP

Beløp i: NOK	Note	2025	2024
RESULTATREGNSKAP			
Inntekter			
Salgsinntekt		10 271 123	9 386 273
Annen driftsinntekt		48 235	375 201
Sum inntekter		10 319 358	9 761 474
Kostnader			
Varekostnad		4 290 734	3 897 247
Lønnskostnad	1	3 339 319	2 932 808
Avskrivning av driftsmidler og immaterielle eiendeler	2	257 672	214 993
Nedskrivning av varige driftsmidler og immaterielle eiendeler	2		27 500
Annen driftskostnad		2 253 031	2 755 338
Sum kostnader		10 140 756	9 827 886
Driftsresultat		178 602	-66 412
Finansinntekter og finanskostnader			
Annen renteinntekt		143	1 505
Sum finansinntekter		143	1 505
Annen rentekostnad		40 242	64 958
Sum finanskostnader		40 242	64 958
Netto finans		-40 099	-63 453
Resultat før skattekostnad		138 503	-129 865
Skattekostnad på resultat	3	30 470	50 371
Årsresultat		108 033	-180 236
Årsresultat etter minoritetsinteresser		108 033	-180 236
Totalresultat		108 033	-180 236
Overføringer og disponeringer			
Avsatt til annen egenkapital		108 033	
Overført fra annen egenkapital			-180 236
Sum overføringer og disponeringer		108 033	-180 236



Organisasjonsnr: 913 516 478
ASKER DEKK AS

BALANSE

Beløp i: NOK **Note** **2025** **2024**

BALANSE - EIENDELER

Anleggsmidler

Immaterielle eiendeler

Utsatt skattefordel	3	110 950	141 420
Sum immaterielle eiendeler		110 950	141 420

Varige driftsmidler

Påkostning leid eiendom	2	34 800	46 400
Transportmidler	2	300 301	574 609
Driftsløsøre, inventar o. a. utstyr	2	383 484	296 535
Sum varige driftsmidler		718 585	917 544

Finansielle anleggsmidler

Investeringer i aksjer og andeler		25 000	25 000
Andre langsiktige fordringer		6 142	16 696
Sum finansielle anleggsmidler		31 142	41 696

Sum anleggsmidler		860 677	1 100 660
--------------------------	--	----------------	------------------

Omløpsmidler

Varer

Sum varer		812 845	838 400
------------------	--	----------------	----------------

Fordringer

Kundefordringer		115 523	228 753
Andre kortsiktige fordringer		251 194	440 679
Sum fordringer		366 717	669 432

Bankinnskudd, kontanter og lignende

Bankinnskudd		902 825	564 968
Sum bankinnskudd, kontanter og lignende		902 825	564 968

Sum omløpsmidler		2 082 387	2 072 800
-------------------------	--	------------------	------------------

SUM EIENDELER		2 943 065	3 173 459
----------------------	--	------------------	------------------

BALANSE - EGENKAPITAL OG GJELD

Egenkapital

Innskutt egenkapital



Aksjekapital	4, 5	30 000	30 000
Beholdning av egne aksjer	4		
Annen innskutt egenkapital	5	321 300	321 300
Sum innskutt egenkapital		351 300	351 300
Opptjent egenkapital			
Annen egenkapital	5	643 362	535 329
Sum opptjent egenkapital		643 362	535 329
Sum egenkapital		994 662	886 629
Gjeld			
Langsiktig gjeld			
Utsatt skatt	3		
Annen langsiktig gjeld			
Gjeld til			
kredittinstitusjoner		147 633	189 299
Sum annen langsiktig gjeld		147 633	189 299
Sum langsiktig gjeld		147 633	189 299
Kortsiktig gjeld			
Leverandørgjeld		966 779	1 103 475
Betalbar skatt	3		
Skyldig offentlige avgifter		562 787	743 117
Annen kortsiktig gjeld		271 204	250 939
Sum kortsiktig gjeld		1 800 769	2 097 531
Sum gjeld		1 948 403	2 286 830
SUM EGENKAPITAL OG GJELD		2 943 065	3 173 459



Organisasjonsnr: 913 516 478
ASKER DEKK AS

NOTEOPPLYSNINGER - SELSKAP

- alle poster oppgitt i hele tall

Note

Antall årsverk i regnskapsåret
4.00



Årsregnskap 2025 Asker Dekk AS

Resultatregnskap
Balanse
Noter
Revisjonsberetning

Org.nr.: 913 516 478

BankID Qualified Signing
Heggelund, Jan Roar
2026-04-13




RESULTATREGNSKAP

ASKER DEKK AS

DRIFTSINNEKTER OG DRIFTSKOSTNADER	Note	2025	2024
Salgsinntekt		10 271 123	9 386 273
Annen driftsinntekt		48 235	375 201
Sum driftsinntekter		10 319 358	9 761 474
Varekostnad		4 290 734	3 897 247
Lønnskostnad	1	3 339 319	2 932 808
Avskrivning av driftsmidler og immaterielle eiendeler	2	257 672	214 993
Nedskrivning av driftsmidler og immaterielle eiendeler	2	0	27 500
Annen driftskostnad		2 253 031	2 755 338
Sum driftskostnader		10 140 756	9 827 886
Driftsresultat		178 602	-66 412
FINANSINNEKTER OG FINANSKOSTNADER			
Annen renteinntekt		143	1 505
Annen rentekostnad		40 242	64 958
Resultat av finansposter		-40 099	-63 453
Resultat før skattekostnad		138 503	-129 865
Skattekostnad på resultat	3	30 470	50 371
Årsresultat		108 033	-180 236
OVERFØRINGER			
Avsatt til annen egenkapital		108 033	0
Overført fra annen egenkapital		0	180 236
Sum overføringer		108 033	-180 236

ASKER DEKK AS

SIDE 2



BankID Qualified Signing
Hegge Lund, Jan Roer
2026-04-13



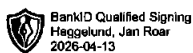
BALANSE

ASKER DEKK AS

EIENDELER	Note	2025	2024
ANLEGGSMIDLER			
IMMATERIELLE EIENDELER			
Utsatt skattefordel	3	110 950	141 420
Sum immaterielle eiendeler		110 950	141 420
VARIGE DRIFTSMIDLER			
Påkostning leid eiendom	2	34 800	46 400
Transportmidler	2	300 301	574 609
Driftsløsøre, inventar o.a. utstyr	2	383 484	296 535
Sum varige driftsmidler		718 585	917 544
FINANSIELLE ANLEGGSMIDLER			
Investeringer i aksjer og andeler		25 000	25 000
Andre langsiktige fordringer		6 142	16 696
Sum finansielle anleggsmidler		31 142	41 696
Sum anleggsmidler		860 677	1 100 660
OMLØPSMIDLER			
Lager av varer og annen beholdning		812 845	838 400
FORDRINGER			
Kundefordringer		115 523	228 753
Andre kortsiktige fordringer		251 194	440 679
Sum fordringer		366 717	669 432
Bankinnskudd		902 825	564 968
Sum omløpsmidler		2 082 387	2 072 800
Sum eiendeler		2 943 065	3 173 459

ASKER DEKK AS

SIDE 3





BALANSE

ASKER DEKK AS


EGENKAPITAL OG GJELD	Note	2025	2024
EGENKAPITAL			
INNSKUTT EGENKAPITAL			
Aksjekapital	4, 5	30 000	30 000
Annen innskutt egenkapital	5	321 300	321 300
Sum innskutt egenkapital		351 300	351 300
OPPTJENT EGENKAPITAL			
Annen egenkapital	5	643 362	535 329
Sum opptjent egenkapital		643 362	535 329
Sum egenkapital		994 662	886 629
GJELD			
ANNEN LANGSIKTIG GJELD			
Gjeld til kredittinstitusjoner		147 633	189 299
Sum annen langsiktig gjeld		147 633	189 299
KORTSIKTIG GJELD			
Leverandørgjeld		966 779	1 103 475
Skyldig offentlige avgifter		562 787	743 117
Annen kortsiktig gjeld		271 204	250 939
Sum kortsiktig gjeld		1 800 769	2 097 531
Sum gjeld		1 948 403	2 286 830
Sum egenkapital og gjeld		2 943 065	3 173 459

Slemmestad, 13.04.2026
Styret i Asker Dekk AS

Jan Roar Heggelund
styreleder/daglig leder

ASKER DEKK AS

SIDE 4





Regnskapsprinsipper

Årsregnskapet er satt opp i samsvar med regnskapsloven og NRS 8 - God regnskapsskikk for små foretak.

DRIFTSINTEKTER

Inntektsføring ved salg av varer skjer på leveringstidspunktet. Tjenester inntektsføres etter hvert som de leveres.

SKATT

Skattekostnaden i resultatregnskapet omfatter både periodens betalbare skatt og endring i utsatt skatt. Utsatt skatt er beregnet med 22 % på grunnlag av de midlertidige forskjeller som eksisterer mellom regnskapsmessige og skattemessige verdier, samt ligningsmessig underskudd til fremføring ved utgangen av regnskapsåret. Skatteøkende og skattereduserende midlertidige forskjeller som reverserer eller kan reverseres i samme periode er utlignet og nettoført.

KLASSIFISERING OG VURDERING AV ANLEGGSMIDLER

Anleggsmidler omfatter eiendeler bestemt til varig eie og bruk. Anleggsmidler er vurdert til anskaffelseskost. Varige driftsmidler balanseføres og avskrives over driftsmidlets økonomiske levetid. Avskrivningsperioden for fast eiendom anskaffet etter 2009 er dekomponert i en del som gjelder råbygget og en del som gjelder faste tekniske installasjoner. Varige driftsmidler nedskrives til gjenvinnbart beløp ved verdifall som forventes ikke å være forbigående. Gjenvinnbart beløp er det høyeste av netto salgsverdi og verdi i bruk. Verdi i bruk er nåverdi av fremtidige kontantstrømmer knyttet til eiendelen. Nedskrivningen reverseres når grunnlaget for nedskrivningen ikke lenger er til stede.

KLASSIFISERING OG VURDERING AV OMLØPSMIDLER

Omløpsmidler og kortsiktig gjeld omfatter normalt poster som forfaller til betaling innen ett år etter balansedagen, samt poster som knytter seg til varekretsløpet. Omløpsmidler vurderes til laveste verdi av anskaffelseskost og virkelig verdi.

VARER

Varer er vurdert til det laveste av anskaffelseskost og netto salgsverdi.

FORDRINGER

Kundefordringer og andre fordringer oppføres til pålydende etter fradrag for avsetning til forventet tap. Avsetning til tap gjøres på grunnlag av en individuell vurdering av de enkelte fordringene.

Note 1 Lønnskostnader og antall årsverk

LØNSKOSTNADER

	2025	2024
Lønninger	2 748 701	2 407 009
Arbeidsgiveravgift	407 945	345 276
Andre ytelser	182 674	180 523
Sum	3 339 319	2 932 808

Selskapet har i 2025 sysselsatt 4 årsverk.



Note 2 Varige driftsmidler

	Påkostning leid eiendom	Transportmidler	Driftsløsøre, inventar o.a. utstyr	Totalt
Anskaffelseskost 01.01.2025	72 149	1 019 330	863 597	1 955 076
Tilgang kjøpte driftsmidler	0	66 526	200 988	267 514
Avgang solgte driftsmidler	0	-235 625	0	-235 625
Anskaffelseskost 31.12.2025	72 149	850 231	1 064 585	1 986 965
Akkumulerte avskrivninger 31.12	37 349	191 825	334 100	563 274
Akkumulerte nedskrivninger 31.12	0	358 104	347 001	705 105
Bokført verdi 31.12.2025	34 800	300 302	383 484	718 586
Årets avskrivninger	11 600	105 208	140 865	257 673
Akk. av- og nedskrivninger 31.12.2025	11 600	105 208	140 865	257 673
Avskrivningssatser	20 %	20 %		
Økonomisk levetid			3 år	
Avskrivningsplan	Saldo	Saldo	Lineær	



Note 3 Skatt

Årets skattekostnad	2025	2024
Resultatført skatt på ordinært resultat:		
Betalbar skatt	0	0
Endring i utsatt skattefordel	30 470	50 371
Skattekostnad ordinært resultat	30 470	50 371
Skattepliktig inntekt:		
Resultat før skatt	138 503	-129 865
Permanente forskjeller	0	358 824
Endring i midlertidige forskjeller	185 099	-764 863
Anvendelse av fremførbart underskudd	-323 602	0
Skattepliktig inntekt	0	-535 904
Betalbar skatt i balansen:		
Betalbar skatt på årets resultat	0	0
Sum betalbar skatt i balansen	0	0

Skatteeffekten av midlertidige forskjeller og underskudd til fremføring som har gitt opphav til utsatt skatt og utsatte skattefordeler, spesifisert på typer av midlertidige forskjeller

	2025	2024	Endring
Varige driftsmidler	-292 015	-78 915	213 099
Fordringer	0	-28 000	-28 000
Sum	-292 015	-106 915	185 099
Akkumulert fremførbart underskudd	-212 302	-535 904	-323 602
Grunnlag for utsatt skattefordel	-504 316	-642 819	-138 503
Utsatt skattefordel (22 %)	-110 950	-141 420	-30 471

Note 4 Aksjonærer

AKSJEKAPITALEN I ASKER DEKK AS PR. 31.12 BESTÅR AV:

	Antall	Pålydende	Bokført
Ordinære aksjer	30	1 000,0	30 000
Sum	30		30 000

EIERSTRUKTUR

De største aksjonærene i % pr. 31.12 var:

	Ordinære	Eierandel	Stemmeandel
Bård André Heggelund	30	100,0	100,0



Note 5 Egenkapital

	Aksjekapital	Annen Innskutt egenkapital	Annen egenkapital	Sum egenkapital
Pr. 31.12.2024	30 000	321 300	535 329	886 629
Årets resultat			108 033	108 033
Pr 31.12.2025	30 000	321 300	643 362	994 662

Note 6 Virksomhetens art og lokalisering

Asker Dekk AS er et selskap der virksomheten omfatter dekkhotell, kjøp og salg av dekk, verksted, samt naturlig beslektet virksomhet. Selskapet er lokalisert i Asker kommune.



Ausland & Bratlid AS

Statsautorisert revisor

Ausland & Bratlid AS
Kystveien 40
N-4841 Arendal
Telefon 40 00 17 78
Web aub.no

Til generalforsamlingen i Asker Dekk AS

Uavhengig revisors beretning

Konklusjon

Vi har revidert Asker Dekk AS sitt årsregnskap som viser et overskudd på kr 108 033. Årsregnskapet består av balanse per 31. desember 2025, resultatregnskap for regnskapsåret avsluttet per denne datoen og noter til årsregnskapet, herunder et sammendrag av viktige regnskapsprinsipper.

Etter vår mening

- oppfyller årsregnskapet gjeldende lovkrav, og
- gir årsregnskapet et rettviseende bilde av selskapets finansielle stilling per 31. desember 2025 og av dets resultat og kontantstrømmer for regnskapsåret avsluttet per denne datoen i samsvar med regnskapslovens regler og god regnskapsskikk i Norge.

Grunnlag for konklusjonen

Vi har gjennomført revisjonen i samsvar med den internasjonale revisjonsstandarden for revisjon av regnskap til mindre komplekse enheter (ISA for MKE). Våre oppgaver og plikter i henhold til disse standardene er beskrevet nedenfor under Revisors oppgaver og plikter ved revisjonen av årsregnskapet. Vi er uavhengige av selskapet slik det kreves i lov, forskrift og International Code of Ethics for Professional Accountants (inkludert internasjonale uavhengighetsstandarder) utstedt av the International Ethics Standards Board for Accountants (IESBA-reglene), og vi har overholdt våre øvrige etiske forpliktelser i samsvar med disse kravene. Innhentet revisjonsbevis er etter vår vurdering tilstrekkelig og hensiktsmessig som grunnlag for vår konklusjon.

Ledelsens ansvar for årsregnskapet

Styre og daglig leder (styret) er ansvarlig for å utarbeide årsregnskapet og for at det gir et rettviseende bilde i samsvar med regnskapslovens regler og god regnskapsskikk i Norge. Ledelsen er også ansvarlig for slik intern kontroll som den finner nødvendig for å kunne utarbeide et årsregnskap som ikke inneholder vesentlig feilinformasjon, verken som følge av misligheter eller utilsiktede feil.

Ved utarbeidelsen av årsregnskapet må ledelsen ta standpunkt til selskapets evne til fortsatt drift og opplyse om forhold av betydning for fortsatt drift. Forutsetningen om fortsatt drift skal legges til grunn for årsregnskapet så lenge det ikke er sannsynlig at virksomheten vil bli avvirket.

Revisors oppgaver og plikter ved revisjonen av årsregnskapet

Vårt mål er å oppnå betryggende sikkerhet for at årsregnskapet som helhet ikke inneholder vesentlig feilinformasjon, verken som følge av misligheter eller utilsiktede feil, og å avgi en revisjonsberetning som inneholder vår konklusjon. Betryggende sikkerhet er en høy grad av sikkerhet, men ingen garanti for at en revisjon utført i samsvar med ISA for MKE, alltid vil avdekke vesentlig feilinformasjon som eksisterer. Feilinformasjon kan oppstå som følge av misligheter eller utilsiktede feil. Feilinformasjon blir vurdert som vesentlig dersom den enkeltvis eller samlet med rimelighet kan forventes å påvirke økonomiske beslutninger som brukerne foretar basert på årsregnskapet.




Ausland & Bratlid AS – statsautorisert revisor

For videre beskrivelse av revisors oppgaver og plikter vises det til:

<https://revisorforeningen.no/revisjonsberetninger>

Arendal, 13. april 2026

Ausland & Bratlid AS



Yngvar Bratlid
statsautorisert revisor



Årsregnskap 2025

Asker Dekk AS

Resultatregnskap
Balanse
Noter
Revisjonsberetning



Org.nr.: 913 516 478



RESULTATREGNSKAP

ASKER DEKK AS

DRIFTSINNEKTER OG DRIFTSKOSTNADER	Note	2025	2024
Salgsinntekt		10 271 123	9 386 273
Annen driftsinntekt		48 235	375 201
Sum driftsinntekter		10 319 358	9 761 474
Varekostnad		4 290 734	3 897 247
Lønnskostnad	1	3 339 319	2 932 808
Avskrivning av driftsmidler og immaterielle eiendeler	2	257 672	214 993
Nedskrivning av driftsmidler og immaterielle eiendeler	2	0	27 500
Annen driftskostnad		2 253 031	2 755 338
Sum driftskostnader		10 140 756	9 827 886
Driftsresultat		178 602	-66 412
FINANSINNEKTER OG FINANSKOSTNADER			
Annen renteinntekt		143	1 505
Annen rentekostnad		40 242	64 958
Resultat av finansposter		-40 099	-63 453
Resultat før skattekostnad		138 503	-129 865
Skattekostnad på resultat	3	30 470	50 371
Årsresultat		108 033	-180 236
OVERFØRINGER			
Avsatt til annen egenkapital		108 033	0
Overført fra annen egenkapital		0	180 236
Sum overføringer		108 033	-180 236



BALANSE

ASKER DEKK AS

EIENDELER	Note	2025	2024
ANLEGGSMIDLER			
IMMATERIELLE EIENDELER			
Utsatt skattefordel	3	110 950	141 420
Sum immaterielle eiendeler		110 950	141 420
VARIGE DRIFTSMIDLER			
Påkostning leid eiendom	2	34 800	46 400
Transportmidler	2	300 301	574 609
Driftsløsøre, inventar o.a. utstyr	2	383 484	296 535
Sum varige driftsmidler		718 585	917 544
FINANSIELLE ANLEGGSMIDLER			
Investeringer i aksjer og andeler		25 000	25 000
Andre langsiktige fordringer		6 142	16 696
Sum finansielle anleggsmidler		31 142	41 696
Sum anleggsmidler		860 677	1 100 660
OMLØPSMIDLER			
Lager av varer og annen beholdning		812 845	838 400
FORDRINGER			
Kundefordringer		115 523	228 753
Andre kortsiktige fordringer		251 194	440 679
Sum fordringer		366 717	669 432
Bankinnskudd		902 825	564 968
Sum omløpsmidler		2 082 387	2 072 800
Sum eiendeler		2 943 065	3 173 459



BALANSE

ASKER DEKK AS

EGENKAPITAL OG GJELD	Note	2025	2024
EGENKAPITAL			
INNSKUTT EGENKAPITAL			
Aksjekapital	4, 5	30 000	30 000
Annen innskutt egenkapital	5	321 300	321 300
Sum innskutt egenkapital		351 300	351 300
OPPTJENT EGENKAPITAL			
Annen egenkapital	5	643 362	535 329
Sum opptjent egenkapital		643 362	535 329
Sum egenkapital		994 662	886 629
GJELD			
ANNEN LANGSIKTIG GJELD			
Gjeld til kredittinstitusjoner		147 633	189 299
Sum annen langsiktig gjeld		147 633	189 299
KORTSIKTIG GJELD			
Leverandørgjeld		966 779	1 103 475
Skyldig offentlige avgifter		562 787	743 117
Annen kortsiktig gjeld		271 204	250 939
Sum kortsiktig gjeld		1 800 769	2 097 531
Sum gjeld		1 948 403	2 286 830
Sum egenkapital og gjeld		2 943 065	3 173 459

Slemmestad, 13.04.2026
Styret i Asker Dekk AS

Jan Roar Heggelund
styreleder/daglig leder



Regnskapsprinsipper

Årsregnskapet er satt opp i samsvar med regnskapsloven og NRS 8 - God regnskapsskikk for små foretak.

DRIFTSINNTEKTER

Inntektsføring ved salg av varer skjer på leveringstidspunktet. Tjenester inntektsføres etter hvert som de leveres.

SKATT

Skattekostnaden i resultatregnskapet omfatter både periodens betalbare skatt og endring i utsatt skatt. Utsatt skatt er beregnet med 22 % på grunnlag av de midlertidige forskjeller som eksisterer mellom regnskapsmessige og skattemessige verdier, samt ligningsmessig underskudd til fremføring ved utgangen av regnskapsåret. Skatteøkende og skattereduserende midlertidige forskjeller som reverserer eller kan reverseres i samme periode er utlignet og nettoført.

KLASSIFISERING OG VURDERING AV ANLEGGSMIDLER

Anleggsmidler omfatter eiendeler bestemt til varig eie og bruk. Anleggsmidler er vurdert til anskaffelseskost. Varige driftsmidler balanseføres og avskrives over driftsmidlets økonomiske levetid. Avskrivningsperioden for fast eiendom anskaffet etter 2009 er dekomponert i en del som gjelder råbygget og en del som gjelder faste tekniske installasjoner. Varige driftsmidler nedskrives til gjenvinnbart beløp ved verdifall som forventes ikke å være forbigående. Gjenvinnbart beløp er det høyeste av netto salgsverdi og verdi i bruk. Verdi i bruk er nåverdi av fremtidige kontantstrømmer knyttet til eiendelen. Nedskrivningen reverseres når grunnlaget for nedskrivningen ikke lenger er til stede.

KLASSIFISERING OG VURDERING AV OMLØPSMIDLER

Omløpsmidler og kortsiktig gjeld omfatter normalt poster som forfaller til betaling innen ett år etter balansedagen, samt poster som knytter seg til varekretsløpet. Omløpsmidler vurderes til laveste verdi av anskaffelseskost og virkelig verdi.

VARER

Varer er vurdert til det laveste av anskaffelseskost og netto salgsverdi.

FORDRINGER

Kundefordringer og andre fordringer oppføres til pålydende etter fradrag for avsetning til forventet tap. Avsetning til tap gjøres på grunnlag av en individuell vurdering av de enkelte fordringene.

Note 1 Lønnskostnader og antall årsverk

LØNNSKOSTNADER

	2025	2024
Lønninger	2 748 701	2 407 009
Arbeidsgiveravgift	407 945	345 276
Andre ytelser	182 674	180 523
Sum	3 339 319	2 932 808

Selskapet har i 2025 sysselsatt 4 årsverk.



Note 2 Varige driftsmidler

	Påkostning leid eiendom	Transportmidler	Driftsløsøre, inventar o.a. utstyr	Totalt
Anskaffelseskost 01.01.2025	72 149	1 019 330	863 597	1 955 076
Tilgang kjøpte driftsmidler	0	66 526	200 988	267 514
Avgang solgte driftsmidler	0	-235 625	0	-235 625
Anskaffelseskost 31.12.2025	72 149	850 231	1 064 585	1 986 965
Akkumulerte avskrivninger 31.12	37 349	191 825	334 100	563 274
Akkumulerte nedskrivninger 31.12	0	358 104	347 001	705 105
Bokført verdi 31.12.2025	34 800	300 302	383 484	718 586
Årets avskrivninger	11 600	105 208	140 865	257 673
Akk. av- og nedskrivninger 31.12.2025	11 600	105 208	140 865	257 673
Avskrivningssatser	20 %	20 %		
Økonomisk levetid			3 år	
Avskrivningsplan	Saldo	Saldo	Lineær	



Note 3 Skatt

Årets skattekostnad	2025	2024
Resultatført skatt på ordinært resultat:		
Betalbar skatt	0	0
Endring i utsatt skattefordel	30 470	50 371
Skattekostnad ordinært resultat	30 470	50 371
Skattepliktig inntekt:		
Resultat før skatt	138 503	-129 865
Permanente forskjeller	0	358 824
Endring i midlertidige forskjeller	185 099	-764 863
Anvendelse av fremførbart underskudd	-323 602	0
Skattepliktig inntekt	0	-535 904
Betalbar skatt i balansen:		
Betalbar skatt på årets resultat	0	0
Sum betalbar skatt i balansen	0	0

Skatteeffekten av midlertidige forskjeller og underskudd til fremføring som har gitt opphav til utsatt skatt og utsatte skattefordeler, spesifisert på typer av midlertidige forskjeller

	2025	2024	Endring
Varige driftsmidler	-292 015	-78 915	213 099
Fordringer	0	-28 000	-28 000
Sum	-292 015	-106 915	185 099
Akkumulert fremførbart underskudd	-212 302	-535 904	-323 602
Grunnlag for utsatt skattefordel	-504 316	-642 819	-138 503
Utsatt skattefordel (22 %)	-110 950	-141 420	-30 471

Note 4 Aksjonærer

AKSJEKAPITALEN I ASKER DEKK AS PR. 31.12 BESTÅR AV:

	Antall	Pålydende	Bokført
Ordinære aksjer	30	1 000,0	30 000
Sum	30		30 000

EIERSTRUKTUR

De største aksjonærene i % pr. 31.12 var:

	Ordinære	Eierandel	Stemmeandel
Bård André Heggelund	30	100,0	100,0



Note 5 Egenkapital

	Aksjekapital	Annen Innskutt egenkapital	Annen egenkapital	Sum egenkapital
Pr. 31.12.2024	30 000	321 300	535 329	886 629
Årets resultat			108 033	108 033
Pr 31.12.2025	30 000	321 300	643 362	994 662

Note 6 Virksomhetens art og lokalisering

Asker Dekk AS er et selskap der virksomheten omfatter dekkhotell, kjøp og salg av dekk, verksted, samt naturlig beslektet virksomhet. Selskapet er lokalisert i Asker kommune.

