



ÅRSREGNSKAPET FOR REGNSKAPSÅRET 2024 - GENERELL INFORMASJON

Enheten

Organisasjonsnummer: 863 769 132
Organisasjonsform: Aksjeselskap
Foretaksnavn: VOLUE ENERGY MARKET SERVICES AS
Forretningsadresse: Langbryggen 9
4841 ARENDAL

Regnskapsår

Årsregnskapets periode: 01.01.2024 - 31.12.2024

Konsern

Morselskap i konsern: Nei

Regnskapsregler

Regler for små foretak benyttet: Ja
Benyttet ved utarbeidelsen av årsregnskapet til selskapet: Regnskapslovens alminnelige regler

Årsregnskapet fastsatt av kompetent organ

Bekreftet av representant for selskapet: Bjørn Noraberg
Dato for fastsettelse av årsregnskapet: 28.03.2025

Grunnlag for avgivelse

År 2024: Årsregnskapet er elektronisk innlevert
År 2023: Tall er hentet fra elektronisk innlevert årsregnskap fra 2024

Det er ikke krav til at årsregnskapet m.v. som sendes til Regnskapsregisteret er undertegnet. Kontrollen på at dette er utført ligger hos revisor/enhetens øverste organ. Sikkerheten ivaretas ved at innsender har rolle/rettighet for innsending av årsregnskapet via Altinn, og ved at det bekreftes at årsregnskapet er fastsatt av kompetent organ.

Brønnøysundregistrene, 15.08.2025



Resultatregnskap

Beløp i: NOK	Note	2024	2023
RESULTATREGNSKAP			
Inntekter			
Provisjoner, honorar og andre driftsinntekter	1	87 628 998	92 631 781
Sum inntekter		87 628 998	92 631 781
Kostnader			
Lønnskostnad	2	53 296 688	45 714 978
Avskrivning på varige driftsmidler og immaterielle eiendeler	3/4	4 837 275	4 096 130
Annen driftskostnad	2	43 098 452	86 974 355
Sum kostnader		101 232 415	136 785 463
Driftsresultat		-13 603 417	-44 153 682
Finansinntekter og finanskostnader			
Annen renteinntekt		2 617 835	5 999 284
Annen finansinntekt		390 124	5 453 043
Sum finansinntekter		3 007 959	11 452 327
Annen rentekostnad		8 226	7 452 450
Annen finanskostnad		2 022 311	1 667 578
Sum finanskostnader		2 030 537	9 120 028
Netto finans		977 422	2 332 299
Resultat før skattekostnad		-12 625 995	-41 821 383
Skattekostnad	5	-2 711 802	-9 170 485
Årsresultat		-9 914 193	-32 650 898
Overføringer og disponeringer			
Overføringer til/fra annen egenkapital	6	-9 914 193	-32 650 898
Sum overføringer og disponeringer		-9 914 193	-32 650 898



Balanse

Beløp i: NOK	Note	2024	2023
BALANSE - EIENDELER			
Anleggsmidler			
Immaterielle eiendeler			
Aktiverte utviklingskostnader	3	11 881 484	12 545 370
Utsatt skattefordel	5	1 302 879	652 778
Sum immaterielle eiendeler		13 184 363	13 198 148
Varige driftsmidler			
Driftsløsøre, inventar, verktøy, kontormaskiner og lignende	4	1 022 743	1 594 252
Sum varige driftsmidler		1 022 743	1 594 252
Sum anleggsmidler		14 207 106	14 792 400
Omløpsmidler			
Varer			
Fordringer			
Kundefordringer	7	173 331 545	205 198 496
Andre kortsiktige fordringer		16 734 632	25 802 656
Offentlige avgifter		20 093 604	17 004 551
Konsernfordringer	7	11 548 857	117 780 468
Sum fordringer		221 708 638	365 786 171
Investeringer			
Andre finansielle instrumenter	8	26 463 975	19 874 293
Sum investeringer		26 463 975	19 874 293
Bankinnskudd, kontanter og lignende			
Bankinnskudd, kontanter og lignende	8	100 393 189	44 033 071
Sum bankinnskudd, kontanter og lignende		100 393 189	44 033 071
Sum omløpsmidler		348 565 802	429 693 535
SUM EIENDELER		362 772 908	444 485 935



Balanse

Beløp i: NOK	Note	2024	2023
BALANSE - EGENKAPITAL OG GJELD			
Egenkapital			
Innskutt egenkapital			
Selskapskapital	6/9	19 369 501	19 369 501
Overkurs	6	20 539 438	20 539 438
Sum innskutt egenkapital		39 908 939	39 908 939
Opptjent egenkapital			
Annen egenkapital	6	49 931 053	54 416 301
Sum opptjent egenkapital		49 931 053	54 416 301
Sum egenkapital		89 839 992	94 325 240
Sum langsiktig gjeld		0	0
Kortsiktig gjeld			
Leverandørgjeld	7	192 555 757	181 400 388
Betalbar skatt	5	0	0
Skyldige offentlige avgifter		6 730 058	10 185 656
Kortsiktig konserngjeld	7	14 729 966	89 378 426
Annen kortsiktig gjeld	10	58 917 135	69 196 225
Sum kortsiktig gjeld		272 932 916	350 160 695
Sum gjeld		272 932 916	350 160 695
SUM EGENKAPITAL OG GJELD		362 772 908	444 485 935



Brønnøysundregistrene

ÅRSREGNSKAP FOR REGNSKAPSÅRET 2024 - GENERELL INFORMASJON

Journalnummer: 2025 746465

Enheten

Organisasjonsnummer: 863 769 132
Organisasjonsform: Aksjeselskap
Foretaksnavn: VOLUE ENERGY MARKET SERVICES AS
Forretningsadresse: Langbryggen 9
4841 ARENDAL

Regnskapsår

Årsregnskapets periode: 01.01.2024 - 31.12.2024

Konsern

Morselskap i konsern: Nei

Regnskapsregler

Regler for små foretak benyttet: Ja
Benyttet ved utarbeidelsen av
årsregnskapet til selskapet: Regnskapslovens alminnelige regler

Årsregnskapet fastsatt av kompetent organ

Bekreftet av representant for selskapet: Bjørn Noraberg
Dato for fastsettelse av årsregnskapet: 28.03.2025

Revisjon

Årsregnskapet er utarbeidet av ekstern
autorisert regnskapsfører: Ja

Grunnlag for avgivelse

År 2024: Årsregnskap er elektronisk innlevert.
År 2023: Tall er hentet fra elektronisk innlevert årsregnskap fra 2024.

Det er ikke krav til at årsregnskapet m.v. som sendes til Regnskapsregisteret er undertegnet. Kontrollen på at dette er utført ligger hos revisor/enhetens øverste organ. Sikkerheten ivaretas ved at innsender har rolle/rettighet for innsending av årsregnskapet via Altinn, og ved at det bekreftes at årsregnskapet er fastsatt av kompetent organ.

Brønnøysundregistrene, 14.08.2025



Organisasjonsnr: 863 769 132
VOLUE ENERGY MARKET SERVICES AS

RESULTATREGNSKAP

Beløp i: NOK	Note	2024	2023
RESULTATREGNSKAP			
Inntekter			
Provisjoner, honorar og andre driftsinntekter	1	87 628 998	92 631 781
Sum inntekter		87 628 998	92 631 781
Kostnader			
Lønnskostnad	2	53 296 688	45 714 978
Avskrivning på varige driftsmidler og immaterielle eiendeler	3/4	4 837 275	4 096 130
Annen driftskostnad	2	43 098 452	86 974 355
Sum kostnader		101 232 415	136 785 463
Driftsresultat		-13 603 417	-44 153 682
Finansinntekter og finanskostnader			
Annen renteinntekt		2 617 835	5 999 284
Annen finansinntekt		390 124	5 453 043
Sum finansinntekter		3 007 959	11 452 327
Annen rentekostnad		8 226	7 452 450
Annen finanskostnad		2 022 311	1 667 578
Sum finanskostnader		2 030 537	9 120 028
Netto finans		977 422	2 332 299
Resultat før skattekostnad		-12 625 995	-41 821 383
Skattekostnad	5	-2 711 802	-9 170 485
Årsresultat		-9 914 193	-32 650 898
Overføringer og disponeringer			
Overføringer til/fra annen egenkapital	6	-9 914 193	-32 650 898
Sum overføringer og disponeringer		-9 914 193	-32 650 898



Organisasjonsnr: 863 769 132
VOLUE ENERGY MARKET SERVICES AS

BALANSE

Beløp i: NOK Note 2024 2023

BALANSE - EIENDELER

Anleggsmidler

Immaterielle eiendeler

Aktiverte

utviklingskostnader	3	11 881 484	12 545 370
Utsatt skattefordel	5	1 302 879	652 778
Sum immaterielle eiendeler		13 184 363	13 198 148

Varige driftsmidler

Driftsløsøre, inventar,
verktøy, kontormaskiner
og lignende

4

Sum varige driftsmidler		1 022 743	1 594 252
--------------------------------	--	------------------	------------------

Sum anleggsmidler

		14 207 106	14 792 400
--	--	-------------------	-------------------

Omløpsmidler

Varer

Fordringer

Kundefordringer	7	173 331 545	205 198 496
Andre kortsiktige fordringer		16 734 632	25 802 656
Offentlige avgifter		20 093 604	17 004 551
Konsernfordringer	7	11 548 857	117 780 468
Sum fordringer		221 708 638	365 786 171

Investeringer

Andre finansielle
instrumenter

8

Sum investeringer		26 463 975	19 874 293
--------------------------	--	-------------------	-------------------

Bankinnskudd, kontanter og lignende

Bankinnskudd, kontanter
og lignende

8

Sum bankinnskudd, kontanter og lignende		100 393 189	44 033 071
--	--	--------------------	-------------------

Sum omløpsmidler

		348 565 802	429 693 535
--	--	--------------------	--------------------

SUM EIENDELER

		362 772 908	444 485 935
--	--	--------------------	--------------------

BALANSE - EGENKAPITAL OG GJELD

Egenkapital

Innskutt egenkapital



Selskapskapital	6/9	19 369 501	19 369 501
Overkurs	6	20 539 438	20 539 438
Sum innskutt egenkapital		39 908 939	39 908 939
Opptjent egenkapital			
Annen egenkapital	6	49 931 053	54 416 301
Sum opptjent egenkapital		49 931 053	54 416 301
Sum egenkapital		89 839 992	94 325 240
Sum langsiktig gjeld		0	0
Kortsiktig gjeld			
Leverandørgjeld	7	192 555 757	181 400 388
Betalbar skatt	5	0	0
Skyldige offentlige avgifter		6 730 058	10 185 656
Kortsiktig konsemgjeld	7	14 729 966	89 378 426
Annen kortsiktig gjeld	10	58 917 135	69 196 225
Sum kortsiktig gjeld		272 932 916	350 160 695
Sum gjeld		272 932 916	350 160 695
SUM EGENKAPITAL OG GJELD		362 772 908	444 485 935



Organisasjonsnr: 863 769 132
VOLUE ENERGY MARKET SERVICES AS

NOTEOPPLYSNINGER - SELSKAP - alle poster oppgitt i hele tall

Note
2

Antall årsverk i regnskapsåret
42.00

<u>Sum</u>	<u>Beløp</u>
<u>Balanseført verdi 31.12.</u>	<u>Varige driftsmidler Immaterielle eiend.</u>

Konsernregnskap

Morselskapet sitt navn

Forretningskontor for morselskapet

Begrunnelse for at datterselskap er utelatt fra konsolideringen

<u>Samlet beløp - tilknyttet selskap</u>	<u>Årets</u>	<u>Fjorårets</u>
--	--------------	------------------

<u>Samlet beløp - foretak i samme konsern</u>	<u>Årets</u>	<u>Fjorårets</u>
---	--------------	------------------

<u>Samlet beløp - foretak i samme konsern</u>	<u>Årets</u>	<u>Fjorårets</u>
---	--------------	------------------

<u>Samlet beløp - felles kontrollert virksomhet</u>	<u>Årets</u>	<u>Fjorårets</u>
---	--------------	------------------

<u>Pantstillelse</u>	<u>Beløp</u>
----------------------	--------------

<u>Beholdning av egne aksjer</u>	<u>Antall</u>	<u>Pålydende</u>	<u>Andel av aksjek.</u>
----------------------------------	---------------	------------------	-------------------------



Til generalforsamlingen i Volue Energy Market Services AS

Uavhengig revisors beretning

Konklusjon

Vi har revidert årsregnskapet for Volue Energy Market Services AS som består av balanse per 31. desember 2024, resultatregnskap for regnskapsåret avsluttet per denne datoen og noter til årsregnskapet, herunder et sammendrag av viktige regnskapsprinsipper.

Etter vår mening oppfyller årsregnskapet gjeldende lovkrav, og gir årsregnskapet et rettviseende bilde av selskapets finansielle stilling per 31. desember 2024, og av dets resultater for regnskapsåret avsluttet per denne datoen i samsvar med regnskapslovens regler og god regnskapsskikk i Norge.

Grunnlag for konklusjonen

Vi har gjennomført revisjonen i samsvar med International Standards on Auditing (ISA-ene). Våre oppgaver og plikter i henhold til disse standardene er beskrevet nedenfor under *Revisors oppgaver og plikter ved revisjonen av årsregnskapet*. Vi er uavhengige av selskapet i samsvar med kravene i relevante lover og forskrifter i Norge og International Code of Ethics for Professional Accountants (inkludert internasjonale uavhengighetsstandarder) utstedt av International Ethics Standards Board for Accountants (IESBA-reglene), og vi har overholdt våre øvrige etiske forpliktelser i samsvar med disse kravene. Innhentet revisjonsbevis er etter vår vurdering tilstrekkelig og hensiktsmessig som grunnlag for vår konklusjon.

Øvrig informasjon

Styret og daglig leder (ledelsen) er ansvarlige for øvrig informasjon som er publisert sammen med årsregnskapet. Øvrig informasjon omfatter informasjon i årsrapporten bortsett fra årsregnskapet og den tilhørende revisjonsberetningen. Vår konklusjon om årsregnskapet ovenfor dekker ikke øvrig informasjon.

I forbindelse med revisjonen av årsregnskapet er det vår oppgave å lese øvrig informasjon. Formålet er å vurdere hvorvidt det foreligger vesentlig inkonsistens mellom den øvrige informasjonen og årsregnskapet og den kunnskap vi har opparbeidet oss under revisjonen av årsregnskapet, eller hvorvidt øvrig informasjon ellers fremstår som vesentlig feil. Vi har plikt til å rapportere dersom øvrig informasjon fremstår som vesentlig feil. Vi har ingenting å rapportere i så henseende.

Ledelsens ansvar for årsregnskapet

Ledelsen er ansvarlig for å utarbeide årsregnskapet og for at det gir et rettviseende bilde i samsvar med regnskapslovens regler og god regnskapsskikk i Norge. Ledelsen er også ansvarlig for slik internkontroll som den finner nødvendig for å kunne utarbeide et årsregnskap som ikke inneholder vesentlig feilinformasjon, verken som følge av misligheter eller utilsiktede feil.

Ved utarbeidelsen av årsregnskapet må ledelsen ta standpunkt til selskapets evne til fortsatt drift og opplyse om forhold av betydning for fortsatt drift. Forutsetningen om fortsatt drift skal legges til grunn for årsregnskapet så lenge det ikke er sannsynlig at virksomheten vil bli avvirket.

Revisors oppgaver og plikter ved revisjonen av årsregnskapet

Vårt mål er å oppnå betryggende sikkerhet for at årsregnskapet som helhet ikke inneholder vesentlig feilinformasjon, verken som følge av misligheter eller utilsiktede feil, og å avgi en revisjonsberetning som inneholder vår konklusjon. Betryggende sikkerhet er en høy grad av sikkerhet, men ingen garanti for at en revisjon utført i samsvar med ISA-ene, alltid vil avdekke vesentlig feilinformasjon. Feilinformasjon kan oppstå som følge av misligheter eller utilsiktede feil. Feilinformasjon er å anse som vesentlig dersom den enkeltvis eller samlet med rimelighet kan forventes å påvirke de økonomiske beslutningene som brukerne foretar på grunnlag av årsregnskapet. For videre beskrivelse av revisors oppgaver og plikter vises det til: <https://revisorforeningen.no/revisjonsberetninger>

PricewaterhouseCoopers AS, Kystveien 14, NO-4841 Arendal
T: 02316, org. no.: 987 009 713 MVA, www.pwc.no

Statsautoriserte revisorer, medlemmer av Den norske Revisorforening og autorisert regnskapsførerselskap



Arendal, 28. mars 2025
PricewaterhouseCoopers AS

Fredrik Botha
Statsautorisert revisor
(elektronisk signert)



 Securely signed with Brevio

Revisjonsberetning

Signers:

<i>Name</i>	<i>Method</i>	<i>Date</i>
Botha, Fredrik	BANKID	2025-03-31 15:12

This document package contains:

- Closing page (this page)
- The original document(s)
- The electronic signatures. These are not visible in the document, but are electronically integrated.



This file is sealed with a digital signature.
The seal is a guarantee for the authenticity
of the document.



Admincontrol

List of Signatures Page 1/1

Årsregnskap 2024 Value Energy Market Services AS (002).pdf

Name	Method	Signed at
Kjesbu, Arnstein	BANKID	2025-03-31 14:16 GMT+02
Nærestad, Per Olav	BANKID	2025-03-31 09:18 GMT+02
Gjærum, Ingeborg	BANKID	2025-03-30 22:20 GMT+02
Våle, Jan Tore	BANKID	2025-03-30 18:42 GMT+02



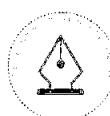
This file is sealed with a digital signature. The seal is a guarantee for the authenticity of the document.

External reference: 7C7940E2B3774700B30FD995846A1E92



Volue Energy Market Services AS

Årsregnskap for 2024



This file is sealed with a digital signature.
The seal is a guarantee for the authenticity
of the document.

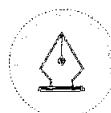
Document ID:
7C7940E2B3774700B30FD995846A1E92



Value Energy Market Services AS

RESULTATREGNSKAP

	Note	2024	2023
Provisjoner, honorar og andre driftsinntekter	1	87 628 998	92 631 781
Sum driftsinntekter		87 628 998	92 631 781
Lønnskostnad	2	53 296 688	45 714 978
Avskrivninger på varige driftsm. og immat. eiend.	3, 4	4 837 275	4 096 130
Andre driftskostnader	2	43 098 452	86 974 355
Sum driftskostnader		101 232 415	136 785 463
Driftsresultat		-13 603 416	-44 153 681
Renteinntekter		2 617 835	5 999 284
Andre finansinntekter		390 124	5 453 043
Rentekostnader		-8 228	-7 452 450
Andre finanskostnader		-2 022 311	-1 667 579
Resultat før skattekostnad		-12 625 995	-41 821 383
Skattekostnad	5	-2 711 802	-9 170 485
Årsresultat		-9 914 193	-32 650 898
Anvendelse av årsresultatet			
Annen egenkapital	6	-9 914 193	-32 650 898
Sum anvendelse		-9 914 193	-32 650 898



This file is sealed with a digital signature.
The seal is a guarantee for the authenticity
of the document.

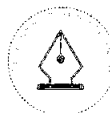
Document ID:
7C7940E2B3774700B30FD995846A1E92



Volue Energy Market Services AS

BALANSE PR. 31.12

EIENDELER	Note	2024	2023
Aktiverte utviklingskostnader	3	11 881 484	12 545 370
Utsatt skattefordel	5	1 302 879	652 778
Sum immaterielle eiendeler		13 184 363	13 198 148
Driftsløsøre, inventar, verktøy, kontormaskiner o.l.	4	1 022 743	1 594 252
Sum varige driftsmidler		1 022 743	1 594 252
SUM ANLEGGSMIDLER		14 207 106	14 792 400
Kundefordringer	7	173 331 545	205 198 496
Andre kortsiktige fordringer		16 734 632	25 802 656
Offentlige avgifter		20 093 604	17 004 551
Kortsiktige fordringer på konsernselskaper	7	11 548 857	117 780 468
Sum fordringer		221 708 638	365 786 171
Andre finansielle eiendeler	8	26 463 975	19 874 293
Bankinnskudd, kontanter o.l.	8	100 393 189	44 033 071
SUM OMLØPSMIDLER		348 565 802	429 693 535
SUM EIENDELER		362 772 908	444 485 935



This file is sealed with a digital signature.
The seal is a guarantee for the authenticity
of the document.

Document ID:
7C7940E2B3774700B30FD995846A1E92



Volue Energy Market Services AS

BALANSE PR. 31.12

EGENKAPITAL OG GJELD	Note	2024	2023
Aksjekapital	6,9	19 369 501	19 369 501
Overkurs	6	20 539 438	20 539 438
Sum innskutt egenkapital		39 908 939	39 908 939
Annen egenkapital	6	49 931 053	54 416 301
Sum opptjent egenkapital		49 931 053	54 416 301
SUM EGENKAPITAL	6	89 839 992	94 325 240
Leverandørgjeld	7	192 555 757	181 400 388
Betalbar skatt	5	0	0
Skyldige offentlige avgifter		6 730 058	10 185 656
Kortsiktig gjeld til konsernselskaper	7	14 729 966	89 378 426
Annen kortsiktig gjeld	10	58 917 136	69 196 225
Sum kortsiktig gjeld		272 932 916	350 160 695
SUM GJELD		272 932 916	350 160 695
SUM EGENKAPITAL OG GJELD		362 772 908	444 485 935

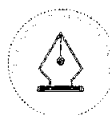
Arendal, 28. mars 2025

Arnstein Kjesbu
Styrets leder

Ingeborg Gjærum
Styremedlem

Per Olav Nærestad
Styremedlem

Jan Tore Våle
Daglig leder



This file is sealed with a digital signature.
The seal is a guarantee for the authenticity
of the document.

Document ID:
7C7940E2B3774700B30FD995846A1E92



Regnskapsprinsipper

Årsregnskapet består av resultatregnskap, balanse og noteopplysninger og er avlagt i samsvar med regnskapsloven og god regnskapsskikk for små foretak gjeldende pr 31. desember 2024. Årsregnskapet gir et rettviseende bilde av eiendeler og gjeld, finansiell stilling og resultat. Notene er en integrert del av årsregnskapet.

Årsregnskapet er basert på de grunnleggende prinsipper om historisk kost, sammenlignbarhet, fortsatt drift, kongruens og forsiktighet. Transaksjoner regnskapsføres til verdien av vederlaget på transaksjonstidspunktet. Regnskapsprinsippene utdypes nedenfor. Når faktiske tall ikke er tilgjengelige på tidspunkt for regnskapsavleggelsen, tilsier god regnskapsskikk at ledelsen beregner et best mulig estimat for bruk i resultatregnskap og balanse.

Omregning av utenlandske filialer

Ved omregning av utenlandske filialers årsregnskaper fra utenlandsk valuta til norske kroner, er balanseposter omregnet til dagskurs ved årsslutt og resultatposter er omregnet til gjennomsnittskurs. Den differansen som oppstår ved at filialens inngående egenkapital er omregnet til annen kurs enn utgående egenkapital og ved resultatet omregnes til gjennomsnittskurs, føres som korleksjon til egenkapitalen.

Generelle prinsipper

Eiendeler/gjeld som knytter seg til varekretsløpet og poster som forfaller til betaling innen ett år etter balansedagen, er klassifisert som omløpsmidler/kortsiktig gjeld. Vurdering av omløpsmidler/kortsiktig gjeld skjer til laveste/høyeste verdi av anskaffelseskost og virkelig verdi. Virkelig verdi er definert som antatt fremtidig salgspris redusert med forventede salgskostnader. Andre eiendeler er klassifisert som anleggsmidler. Vurdering av anleggsmidler skjer til anskaffelseskost. Anleggsmidler som forringes avskrives. Dersom virkelig verdi av et anleggsmiddel antas å være lavere enn bokført verdi, foretas en nedskrivning av anleggsmidlet. Tilsvarende prinsipper legges normalt til grunn for gjeldsposter.

Ved anvendelse av regnskapsprinsipper og presentasjon av transaksjoner og andre forhold, legges det vekt på økonomiske realiteter, ikke bare juridisk form. Betingede tap som er sannsynlige og kvantifiserbare, kostnadsføres. Inndelingen i segmenter er basert på selskapets interne styrings- og rapporteringsformål, samt på risiko og inntjening. Det presenteres tall for virksomhetsområder, samt for geografiske markeder da den geografiske fordelingen av aktiviteten er av betydning for å vurdere selskapet.

Regnskapsprinsipper for vesentlige regnskapsposter

Inntektsføringstidspunkt

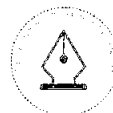
Inntekter resultatføres når den er opptjent. Inntektsføring skjer følgelig normalt på leveringstidspunktet ved salg av varer og tjenester.

Kostnadsføringstidspunkt/sammenstilling

Utgifter sammenstilles med og kostnadsføres samtidig med de inntekter utgiftene kan henføres til. Utgifter som ikke kan henføres direkte til inntekter, kostnadsføres når de påløper.

Immaterielle eiendeler

Utgifter til forskning og utvikling, samt goodwill balanseføres i den grad det kan identifiseres en fremtidig økonomisk fordel knyttet til disse immaterielle eiendeler. I motsatt fall kostnadsføres slike utgifter løpende. Balanseført forskning og utvikling, samt goodwill avskrives lineært over økonomisk levetid.



This file is sealed with a digital signature.
The seal is a guarantee for the authenticity
of the document.

Document ID:
7C7940E2B3774700B30FD995846A1E92



Varige driftsmidler

Varige driftsmidler balanseføres til anskaffelseskost, fratrukket akkumulerte av- og nedskrivninger. Dersom den virkelige verdien av et driftsmiddel er lavere enn bokført verdi, skrives driftsmidlet ned til virkelig verdi. Vedlikehold av driftsmidler kostnadsføres løpende som driftskostnader. Påkostninger og forbedringer tillegges driftsmidlets kostpris og avskrives i takt med driftsmidlet. Skillet mellom vedlikehold og påkostning/forbedring regnes i forhold til driftsmidlets stand på anskaffelsestidspunktet.

Leide (leasede) driftsmidler balanseføres som driftsmidler hvis leiekontrakten anses som finansiell.

Avskrivninger

Ordinære avskrivninger er beregnet lineært over driftsmidlenes økonomiske levetid med utgangspunkt i historisk kostpris. Avskrivningene er klassifisert som ordinære driftskostnader.

Fordringer

Kundefordringer føres i balansen etter fradrag for avsetning til forventede tap. Avsetning til tap er gjort på grunnlag av individuell vurdering av fordringene og en tilleggsavsetning som skal dekke øvrige påregnelige tap. Vesentlige økonomiske problemer hos kunden, sannsynligheten for at kunden vil gå konkurs eller gjennomgå økonomisk restrukturering og utsettelse og mangler ved betalinger anses som indikatorer på at kundefordringer må nedskrives.

Andre fordringer, både omløpsfordringer og anleggfordringer, føres opp til det laveste av pålydende og virkelig verdi. Virkelig verdi er nåverdien av forventede framtidige innbetalinger. Det foretas likevel ikke neddiskontering når effekten av neddiskontering er uvesentlig for regnskapet. Avsetning til tap vurderes på samme måte som for kundefordringer.

Utenlandsk valuta

Fordringer og gjeld i utenlandsk valuta vurderes etter kursen ved regnskapsårets slutt. Kursgevinster og kurstap knyttet til varesalg og varekjøp i utenlandsk valuta føres som salgsinntekter og varekostnad.

Gjeld

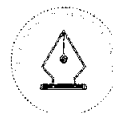
Gjeld, med unntak for enkelte avsetninger for forpliktelser, balanseføres til nominelt gjeldsbeløp.

Pensjoner

Alle ansatte i selskapet er nå tilknyttet innskuddspensjon. Ved innskuddsplaner betaler selskapet innskudd til et forsikringsselskap. Selskapet har ingen ytterligere betalingsforpliktelse etter at innskuddene er betalt. Innskuddene regnskapsføres som lønnskostnad. Eventuelle forskuddsbetalte innskudd balanseføres som eiendel (pensjonsmidler) i den grad innskuddet kan refunderes eller redusere framtidige innbetalinger.

Skatt

Skattekostnaden i resultatregnskapet omfatter både periodens betalbare skatt og endring i utsatt skatt. Utsatt skatt beregnes med aktuell skattesats på grunnlag av de midlertidige forskjeller som eksisterer mellom regnskapsmessige og skattemessige verdier, samt eventuelt ligningsmessig underskudd til fremføring ved utgangen av regnskapsåret. Skatteøkende og skattereduserende midlertidige forskjeller som reverserer eller kan reversere i samme periode er utlignet. Oppføring av utsatt skattefordel på netto skattereduserende forskjeller som ikke er utlignet og underskudd til fremføring, begrunnes med antatt framtidig inntjening. Utsatt skatt og skattefordel som kan balanseføres oppføres netto i balansen.



This file is sealed with a digital signature.
The seal is a guarantee for the authenticity
of the document.

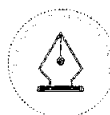
Document ID:
7C7940E2B3774700B30FD995846A1E92



Skattereduksjon ved avgitt konsernbidrag, og skatt på mottatt konsernbidrag som føres til reduksjon av kostpris eller direkte mot egenkapitalen, føres direkte mot skatt i balansen (mot betalbar skatt hvis konsernbidraget har virkning på betalbar skatt og mot utsatt skatt hvis konsernbidraget har virkning på utsatt skatt).

Utsatt skatt regnskapsføres til nominelt beløp.

Den beregnede skatt i Norge omfatter også skatt på resultatet av virksomhetene i filialene i Danmark, Finland og Sverige. Den skatten som filialene må betale til sine vertsland kan kreves refundert i den norske skatten etter den såkalte kredittmetoden.



This file is sealed with a digital signature.
The seal is a guarantee for the authenticity
of the document.

Document ID:
7C7940E2B3774700B30FD995846A1E92



Volue Energy Market Services AS

Noter til regnskapet for 2024

Note 1 Driftsinntekter/segmentinformasjon

Fordeling på virksomhetsområder	2024	2023
Forvaltning	87 624 963	92 628 310
Valutahåndtering	4 035	3 471
Sum	87 628 998	92 631 781

Geografisk fordeling	2024	2023
Norge	44 575 463	44 988 570
Sverige	14 894 734	16 051 225
Danmark	13 600 325	19 871 767
Finland	14 558 476	11 720 219
Sum	87 628 998	92 631 781

Note 2 Lønnskostnader, antall ansatte, godtgjørelser, lån til ansatte mm.

Lønnskostnader	2024	2023
Lønninger	43 435 568	35 444 077
Arbeidsgiveravgift	5 945 388	5 652 548
Pensjonskostnader	3 263 723	3 233 291
Andre ytelser	652 009	1 385 062
Sum	53 296 688	45 714 978

Antall årsverk 42 42

Ytelser til ledende personer	Daglig leder	Styret
Lønn/styrehonorar	1 677 212	200 000
Pensjonsutgifter	110 664	0
Bonus opsjoner	838 202	0
Annen godtgjørelse	19 298	0

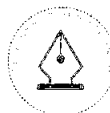
Det er ikke gitt lån/sikkerhetsstillelse til daglig leder, styrets leder eller andre nærstående parter.

Erklæring om fastsettelse av lederlønninger

Hovedprinsippet i selskapets lederlønnspolitikk er at lederlønningene skal være konkurransedyktige. Selskapets bonusordning er iht verdipapirhandelsloven og er knyttet opp til at en avtalt andel av driftsresultatet skal fordeles blant de bonusberettigede. Det er ingen opsjonsordninger knyttet til selskapets aksjer. Noen ledende ansatte har lønnskompensasjon utover oppsigelsestid.

Kostnadsført godtgjørelse til revisor	2024	2023
Lovpålagt revisjon	1 185 174	938 929
Skatterådgivning	30 775	130 995
Annen bistand utenfor revisjon	257 890	217 305
Sum godtgjørelse til revisor	1 473 839	1 287 229

4



This file is sealed with a digital signature. The seal is a guarantee for the authenticity of the document.

Document ID:
7C7940E2B3774700B30FD995846A1E92



Volue Energy Market Services AS

Noter til regnskapet for 2024

Sammensetning av samlede pensjoner og pensjonsforpliktelser

Alle ansatte i Volue Energy Market Services Norge er nå omfattet av innskuddsordningen.

Pensjonskostnad i den svenske, finske og danske filialen baserer seg også på en innskuddsordning. Det oppstår dermed ikke en forpliktelse for selskapene. Volue Energy Market Services AS er pliktig til å ha tjenstepensjonsordning etter lov om obligatorisk tjenstepensjon. Selskapets pensjonsordning tilfredstiller lovens krav.

Pensjonskostnad

	2024	2023
Tilskudd til pensjonsordningene	3 263 723	3 233 291
Netto pensjonskostnad	3 263 723	3 233 291

Note 3 Immaterielle eiendeler

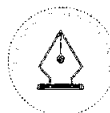
Immaterielle eiendeler	IT systemer	Sum
Anskaffelseskost 01.01.	38 653 836	38 653 836
Tilgang	3 220 289	3 220 289
Avgang		
Valutadifferanse filialer	0	0
Anskaffelseskost 31.12.	41 874 125	41 874 125
Akkumulerte avskrivninger 31.12.	29 992 641	29 992 641
Balanseført verdi 31.12.	11 881 484	11 881 484
Årets av- og nedskrivninger	3 884 175	3 884 175
Forventet økonomisk levetid	5 år	
Avskrivningsplan	Lineær	

IT systemer inneholder utviklingskostnader for egen utvikling av interne IT systemer.

Note 4 Varige driftsmidler

Varige driftsmidler	Driftsløsøre inventar	Driftsløsøre filialer	Sum
Anskaffelseskost 01.01.	33 831 187	11 421 669	45 252 856
Tilgang	358 653	0	358 653
Avgang	0	0	0
Valutadifferanse filialer	0	-22 943	-22 943
Anskaffelseskost 31.12.	34 189 840	11 444 612	45 634 452
Akkumulerte avskrivninger 31.12.	33 534 441	11 077 268	44 611 709
Balanseført verdi 31.12.	655 399	367 344	1 022 743
Årets avskrivninger	688 600	264 500	953 100
Forventet økonomisk levetid	10 år	10 år	
Avskrivningsplan	Lineær	Lineær	

5



This file is sealed with a digital signature. The seal is a guarantee for the authenticity of the document.

Document ID:
7C7940E2B3774700B30FD995846A1E92



Volue Energy Market Services AS

Noter til regnskapet for 2024

Note 5 Skatt

Beregning av utsatt skatt/(utsatt skattefordel)	2024	2023
Midlertidige forskjeller		
Anleggsmidler	-2 878 175	-2 967 172
Regnskapsmessige avsetninger for forpliktelser	-3 044 000	0
Netto midlertidige forskjeller	-5 922 175	-2 967 172
Underskudd til fremføring	0	0
Grunnlag for utsatt skatt/(utsatt skattefordel)	-5 922 175	-2 967 172
Utsatt skatt	-1 302 879	-652 778
Herav ikke balanseført utsatt skattefordel	0	0
Utsatt skatt/(utsatt skattefordel) i balansen	-1 302 879	-652 778

Grunnlag for skattekostnad, endring i utsatt skatt og betalbar skatt	2024	2023
Resultat før skattekostnad	-12 625 995	-41 821 383
Permanente forskjeller	299 626	137 362
Grunnlag for årets skattekostnad	-12 326 369	-41 684 021
Endring i midlertidige resultatforskjeller	2 955 003	-651 982
Endring i underskudd til fremføring	0	0
Grunnlag for betalbar skatt i resultatregnskapet	-9 371 366	-42 336 004
+/- Mottatt/avgitt konsernbidrag	9 371 366	42 336 004
Skattepliktig inntekt (grunnlag for betalbar skatt i balansen)	0	0

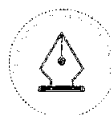
Fordeling av skattekostnaden	2024	2023
Betalbar skatt på årets resultat	0	0
Endring i utsatt skatt/(utsatt skattefordel)	-650 101	143 436
Skatt på konsernbidrag	-2 061 701	-9 313 921
Endring i tidligere år - sambeskatning	0	0
Skattekostnad	-2 711 802	-9 170 485

Betalbar skatt i balansen	2024	2023
Betalbar skatt i skattekostnaden	0	0
Betalbar skatt i balansen	0	0

Note 6 Egenkapital

Årets endring i egenkapital	Aksjekapital	Overkurs	Omregnings- differanse	Annen egenkapital	Sum
Egenkapital 01.01.	19 369 501	20 539 438	140 742	54 275 558	94 325 240
Valutadifferanse filialer	0	0	15 454	0	15 454
Årets resultat	0	0	0	-9 914 193	-9 914 193
Effekt opsjon 2024	0	0	0	-757 525	-757 525
Egenkapitaleffekt skatt DK 22	0	0	0	-1 138 649	-1 138 649
Mottatt konsernbidrag	0	0	0	7 309 665	7 309 665
Egenkapital 31.12.	19 369 501	20 539 438	156 196	49 774 856	89 839 992

6



This file is sealed with a digital signature.
The seal is a guarantee for the authenticity
of the document.

Document ID:
7C7940E2B3774700B30FD995846A1E92



Volue Energy Market Services AS

Noter til regnskapet for 2024

Note 7 Transaksjoner og mellomværende med selskap i samme konsern m.v.

		Fordring		Gjeld	
		2024	2023	2024	2023
Foretak i samme konsern:					
Volue AS	Mor	0	5 656 940	8 807 810	30 138 133
Volue Technology AS	Søster	9 371 366	41 243 041	382 500	570 143
Volue Technology Denmark AS				5 493 662	0
Scanmatic AS	Søster	2 177 491	2 177 488	0	0
Volue Insight AS	Søster	0	31 450 308	45 997	57 919
	Konsernmor i				
Arendals Fossekompani ASA	2023	0	37 252 691	0	58 612 231
Sum		11 548 857	117 780 468	14 729 969	89 378 426

		Omsetning		Kostnad	
		2024	2023	2024	2023
Foretak i samme konsern:					
Volue Insight AS	Søster	0	0	1 642 904	1 531 262
Volue Technology AS	Søster	0	2 534 833	5 319 099	3 853 536
Volue AS	Mor	0	81 471	8 758 071	10 964 882
Scanmatic AS	Søster	73 710		0	0
Volue Germany GmbH	Søster	354 494		1 023 236	
	Konsernmor i				
Arendals Fossekompani ASA	2023	0	921 708	0	0
Sum		428 204	3 538 012	16 743 310	16 349 680

Kjøp og salg mellom Volue Energy Market Services AS og søsterselskap i Volue konsernet er gjennomført med samme betingelser som mellom uavhengige parter. Kostnader til Volue AS knytter seg til felleskostnader i konsernet som fordeles mellom morselskap og døtre.

Arendals Fossekompani ASA er ikke konsernmor i 2024.

Note 8 Bundne bankinnskudd, trekkrettigheter

	2024	2023
Bundne bankinnskudd		
Skattetrekksmidler	1 786 460	1 174 649
Sikkerhet for markedsplasser	26 463 975	19 874 293

Note 9 Aksjekapital og aksjonærinformasjon

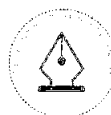
Morselskapet Volue AS har forretningskontor i Christian Krohgs gate 16, 0186 Oslo, hvor en kan få utlevert konsernregnskap der selskapet inngår.

Aksjekapitalen på kr. 19 369 501 består av 37 249 039 aksjer á kr. 0,52.

Note 10 Annen kortsiktig gjeld

	2024	2023
Innbetalt sikkerhet fra kunder	37 162 026	42 807 063
Kortsiktig gjeld til eSett	1 005 541	1 845 223
Andre tidsavgrensningsposter	20 749 569	24 543 939
Sum	58 917 136	69 196 225

7



This file is sealed with a digital signature.
The seal is a guarantee for the authenticity
of the document.

Document ID:
7C7940E2B3774700B30FD995846A1E92



Volue Energy Market Services AS

Noter til regnskapet for 2024

Note 11 Garantiansvar

	2024	2023
Garantier	112 246 750	223 834 000
Sum	112 246 750	223 834 000

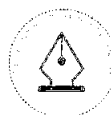
Note 12 Kapitaldekning

Selskapet er omfattet av årsregnskapsforskriften for verdipapirforetak, herunder kravet om opplysninger om kapitaldekning i forskriftens § 5-13. Selskapet er videre omfattet av unntaksregelen i CRR artikkel 95 og 97. Kravet er følgelig at selskapets ansvarlige kapital minst skal tilsvare en firedel av foregående års faste kostnader, som gjelder for 2023. I 2024 gir imidlertid summen av kredittrisiko og operasjonell risiko et høyere krav til ansvarlig kapital enn minstekravet, og blir dermed grunnlaget for det gjeldende kravet til ansvarlig kapital.

Kapitaldekningen er beregnet som følger:	2024	2023
Aksjekapital	19 369 501	19 369 501
Overkurs	20 539 438	20 539 438
Opptjent EK	49 931 053	54 416 301
Sum Egenkapital	89 839 992	94 325 240
Andre immaterielle eiendeler	-11 881 484	-12 545 370
Ren kjernekapital	77 958 508	81 779 870
Tier 1 tilleggskapital	0	0
Kjernekapital	77 958 508	81 779 870
Tier 2 tilleggskapital	0	0
Ansvarlig kapital	77 958 508	81 779 870
Beregningsgrunnlag		
Kredittrisikoo	251 360 011	-
Herav: Bankinnskudd	25 371 433	-
Herav: Øvrige engasjementer	225 988 579	-
Operasjonell risiko	169 967 715	-
Markedsrisiko	-	-
CVA Risiko	-	-
Sum beregningsgrunnlag	421 327 726	416 827 125
Krav til ansvarlig kapital	33 706 218	33 346 170
Kapitaldekning		
Ren kjernkapitall	18,50 %	19,62 %
Kjernekapitalldekning	18,50 %	19,62 %
Kapitaldekning	18,50 %	19,62 %
Overskudd av ren kjernekapital	44 252 290	48 433 700
Overskudd av kjernekapital	44 252 290	48 433 700
Overskudd av ansvarlig kapital	44 252 290	48 433 700

*Kapitaldekningen for fjoråret ble beregnet med utgangspunkt i 25 % av de faste kostnadene

5



This file is sealed with a digital signature.
The seal is a guarantee for the authenticity
of the document.

Document ID:
7C7940E2B3774700B30FD995846A1E92