



## ÅRSREGNSKAPET FOR REGNSKAPSÅRET 2020 - GENERELL INFORMASJON

### Enheten

Organisasjonsnummer: 989 267 256  
Organisasjonsform: Aksjeselskap  
Foretaksnavn: ERGON HOLDING AS  
Forretningsadresse: Gjønneshagen 3  
1357 BEKKESTUA

### Regnskapsår

Årsregnskapets periode: 01.01.2020 - 31.12.2020

### Konsern

Morselskap i konsern: Nei

### Regnskapsregler

Regler for små foretak benyttet: Ja  
Benyttet ved utarbeidelsen av årsregnskapet til selskapet: Regnskapslovens alminnelige regler

### Årsregnskapet fastsatt av kompetent organ

Bekreftet av representant for selskapet: Pål Gulsrud  
Dato for fastsettelse av årsregnskapet: 29.04.2021

### Grunnlag for avgivelse

År 2020: Årsregnskapet er elektronisk innlevert  
År 2019: Tall er hentet fra elektronisk innlevert årsregnskap fra 2020

*Det er ikke krav til at årsregnskapet m.v. som sendes til Regnskapsregisteret er undertegnet. Kontrollen på at dette er utført ligger hos revisor/enhetens øverste organ. Sikkerheten ivaretas ved at innsender har rolle/rettighet for innsending av årsregnskapet via Altinn, og ved at det bekreftes at årsregnskapet er fastsatt av kompetent organ.*

Brønnøysundregistrene, 10.05.2022



### Resultatregnskap

Beløp i: NOK	Note	2020	2019
<b>RESULTATREGNSKAP</b>			
<b>Kostnader</b>			
Annen driftskostnad	1	18 728	26 892
<b>Sum kostnader</b>		<b>18 728</b>	<b>26 892</b>
<b>Driftsresultat</b>		<b>-18 728</b>	<b>-26 892</b>
<b>Finansinntekter og finanskostnader</b>			
Annen renteinntekt		688	2 639
Annen finansinntekt		932 711	1 380 889
Verdiøkning markedsbaserte omløpsmidler		165 708	1 167 352
<b>Sum finansinntekter</b>		<b>1 099 107</b>	<b>2 550 880</b>
Verdireduksjon markedsbaserte omløpsmidler			520 583
Annen rentekostnad		4	
Annen finanskostnad		188 763	285 825
<b>Sum finanskostnader</b>		<b>188 767</b>	<b>806 408</b>
<b>Netto finans</b>		<b>910 339</b>	<b>1 744 472</b>
<b>Ordinært resultat før skattekostnad</b>	5	<b>891 612</b>	<b>1 717 580</b>
Skattekostnad på ordinært resultat			
<b>Ordinært resultat etter skattekostnad</b>		<b>891 612</b>	<b>1 717 580</b>
<b>Årsresultat</b>	6	<b>891 612</b>	<b>1 717 580</b>
<b>Årsresultat etter minoritetsinteresser</b>		<b>891 612</b>	<b>1 717 580</b>
<b>Totalresultat</b>		<b>891 612</b>	<b>1 717 580</b>
<b>Overføringer og disponeringer</b>			
Ordinært utbytte		320 000	
Avsatt til annen egenkapital		571 612	1 717 580
<b>Sum overføringer og disponeringer</b>		<b>891 612</b>	<b>1 717 580</b>



### Balanse

Beløp i: NOK	Note	2020	2019
<b>BALANSE - EIENDELER</b>			
<b>Anleggsmidler</b>			
<b>Immaterielle eiendeler</b>			
<b>Finansielle anleggsmidler</b>			
Investeringer i aksjer og andeler	3	1 618 293	1 665 813
<b>Sum finansielle anleggsmidler</b>		<b>1 618 293</b>	<b>1 665 813</b>
<b>Sum anleggsmidler</b>		<b>1 618 293</b>	<b>1 665 813</b>
<b>Omløpsmidler</b>			
<b>Varer</b>			
<b>Investeringer</b>			
Markedsbaserte aksjer	4	11 952 437	11 310 683
<b>Sum investeringer</b>		<b>11 952 437</b>	<b>11 310 683</b>
<b>Bankinnskudd, kontanter og lignende</b>			
Bankinnskudd, kontanter o.l.		114 879	222 143
<b>Sum bankinnskudd, kontanter og lignende</b>		<b>114 879</b>	<b>222 143</b>
<b>Sum omløpsmidler</b>		<b>12 067 316</b>	<b>11 532 825</b>
<b>SUM EIENDELER</b>		<b>13 685 609</b>	<b>13 198 638</b>
<b>BALANSE - EGENKAPITAL OG GJELD</b>			
<b>Egenkapital</b>			
<b>Innskutt egenkapital</b>			
Aksjekapital	2	180 000	180 000
Overkurs		1 631 180	1 631 180
<b>Sum innskutt egenkapital</b>		<b>1 811 180</b>	<b>1 811 180</b>
<b>Opptjent egenkapital</b>			
Annen egenkapital		11 865 604	11 293 992



## Balanse

<b>Beløp i: NOK</b>	<b>Note</b>	<b>2020</b>	<b>2019</b>
<b>Sum opptjent egenkapital</b>		<b>11 865 604</b>	<b>11 293 992</b>
<b>Sum egenkapital</b>	6, 7	<b>13 676 784</b>	<b>13 105 172</b>
<b>Sum langsiktig gjeld</b>		<b>0</b>	<b>0</b>
<b>Kortsiktig gjeld</b>			
Leverandørgjeld			6 766
Annen kortsiktig gjeld		8 825	86 700
<b>Sum kortsiktig gjeld</b>		<b>8 825</b>	<b>93 466</b>
<b>Sum gjeld</b>		<b>8 825</b>	<b>93 466</b>
<b>SUM EGENKAPITAL OG GJELD</b>		<b>13 685 609</b>	<b>13 198 638</b>



## Brønnøysundregistrene

### ÅRSREGNSKAP FOR REGNSKAPSÅRET 2020 - GENERELL INFORMASJON

Journalnummer: 2021 260481

#### Enheten

Organisasjonsnummer: 989 267 256  
Organisasjonsform: Aksjeselskap  
Foretaksnavn: ERGON HOLDING AS  
Forretningsadresse: Gjønneshagen 3  
1357 BEKKESTUA

#### Regnskapsår

Årsregnskapets periode: 01.01.2020 - 31.12.2020

#### Konsern

Morselskap i konsern: Nei

#### Regnskapsregler

Regler for små foretak benyttet: Ja  
Benyttet ved utarbeidelsen av  
årsregnskapet til selskapet: Regnskapslovens alminnelige regler

#### Årsregnskapet fastsatt av kompetent organ

Bekreftet av representant for selskapet: Pål Gulsrud  
Dato for fastsettelse av årsregnskapet: 29.04.2021

#### Revisjon

Selskapet har besluttet at årsregnskapet  
ikke skal revideres: Ja  
Årsregnskapet er utarbeidet av ekstern  
autorisert regnskapsfører: Ja  
Ekstern autorisert regnskapsfører har i  
løpet av regnskapsåret bistått ved den  
løpende regnskapsføringen eller utført  
andre tjenester for selskapet enn å  
utarbeide årsregnskapet: Ja

#### Grunnlag for avgivelse

År 2020: Årsregnskap er elektronisk innlevert.  
År 2019: Tall er hentet fra elektronisk innlevert årsregnskap fra 2020.

*Det er ikke krav til at årsregnskapet m.v. som sendes til Regnskapsregisteret er undertegnet. Kontrollen på at dette er utført ligger hos revisor/enhetens øverste organ. Sikkerheten ivaretas ved at innsender har rolle/rettighet for innsending av årsregnskapet via Altinn, og ved at det bekreftes at årsregnskapet er fastsatt av kompetent organ.*

Brønnøysundregistrene, 05.05.2021

---

Brønnøysundregistrene  
Postadresse: Postboks 900, 8910 Brønnøysund  
Telefon: 75 00 75 00  
E-post: firmapost@brreg.no Internett: www.brreg.no  
Organisasjonsnummer: 974 760 673



Organisasjonsnr: 989 267 256  
ERGON HOLDING AS

## RESULTATREGNSKAP

<b>Beløp i: NOK</b>	<b>Note</b>	<b>2020</b>	<b>2019</b>
<b>RESULTATREGNSKAP</b>			
<b>Kostnader</b>			
Annen driftskostnad	1	18 728	26 892
<b>Sum kostnader</b>		<b>18 728</b>	<b>26 892</b>
<b>Driftsresultat</b>		<b>-18 728</b>	<b>-26 892</b>
<b>Finansinntekter og finanskostnader</b>			
Annen renteinntekt		688	2 639
Annen finansinntekt		932 711	1 380 889
Verdiøkning markedsbaserte omløpsmidler		165 708	1 167 352
<b>Sum finansinntekter</b>		<b>1 099 107</b>	<b>2 550 880</b>
Verdireduksjon markedsbaserte omløpsmidler			520 583
Annen rentekostnad	4		
Annen finanskostnad		188 763	285 825
<b>Sum finanskostnader</b>		<b>188 767</b>	<b>806 408</b>
<b>Netto finans</b>		<b>910 339</b>	<b>1 744 472</b>
<b>Ordinært resultat før skattekostnad</b>	5	<b>891 612</b>	<b>1 717 580</b>
Skattekostnad på ordinært resultat			
<b>Ordinært resultat etter skattekostnad</b>		<b>891 612</b>	<b>1 717 580</b>
<b>Årsresultat</b>	6	<b>891 612</b>	<b>1 717 580</b>
<b>Årsresultat etter minoritetsinteresser</b>		<b>891 612</b>	<b>1 717 580</b>
<b>Totalresultat</b>		<b>891 612</b>	<b>1 717 580</b>
<b>Overføringer og disponeringer</b>			
Ordinært utbytte		320 000	
Avsatt til annen egenkapital		571 612	1 717 580
<b>Sum overføringer og disponeringer</b>		<b>891 612</b>	<b>1 717 580</b>



Organisasjonsnr: 989 267 256  
ERGON HOLDING AS

## BALANSE

Beløp i: NOK	Note	2020	2019
<b>BALANSE - EIENDELER</b>			
<b>Anleggsmidler</b>			
<b>Immaterielle eiendeler</b>			
<b>Finansielle anleggsmidler</b>			
Investeringer i aksjer og andeler	3	1 618 293	1 665 813
<b>Sum finansielle anleggsmidler</b>		<b>1 618 293</b>	<b>1 665 813</b>
<b>Sum anleggsmidler</b>		<b>1 618 293</b>	<b>1 665 813</b>
<b>Omløpsmidler</b>			
<b>Varer</b>			
<b>Investeringer</b>			
Markedsbaserte aksjer	4	11 952 437	11 310 683
<b>Sum investeringer</b>		<b>11 952 437</b>	<b>11 310 683</b>
<b>Bankinnskudd, kontanter og lignende</b>			
Bankinnskudd, kontanter o. l.		114 879	222 143
<b>Sum bankinnskudd, kontanter og lignende</b>		<b>114 879</b>	<b>222 143</b>
<b>Sum omløpsmidler</b>		<b>12 067 316</b>	<b>11 532 825</b>
<b>SUM EIENDELER</b>		<b>13 685 609</b>	<b>13 198 638</b>
<b>BALANSE - EGENKAPITAL OG GJELD</b>			
<b>Egenkapital</b>			
<b>Innskutt egenkapital</b>			
Aksjekapital	2	180 000	180 000
Overkurs		1 631 180	1 631 180
<b>Sum innskutt egenkapital</b>		<b>1 811 180</b>	<b>1 811 180</b>
<b>Opptjent egenkapital</b>			
Annen egenkapital		11 865 604	11 293 992
<b>Sum opptjent egenkapital</b>		<b>11 865 604</b>	<b>11 293 992</b>
<b>Sum egenkapital</b>	6, 7	<b>13 676 784</b>	<b>13 105 172</b>
<b>Sum langsiktig gjeld</b>		<b>0</b>	<b>0</b>
<b>Kortsiktig gjeld</b>			



Leverandørgjeld		6 766
Annen kortsiktig gjeld	8 825	86 700
<b>Sum kortsiktig gjeld</b>	<b>8 825</b>	<b>93 466</b>
<b>Sum gjeld</b>	<b>8 825</b>	<b>93 466</b>
<b>SUM EGENKAPITAL OG GJELD</b>	<b>13 685 609</b>	<b>13 198 638</b>



Organisasjonsnr: 989 267 256  
ERGON HOLDING AS

NOTEOPPLYSNINGER - SELSKAP - alle poster oppgitt i hele tall

Note

Regnskapsprinsipper

Note

Antall aksjer og aksjeeiere

<u>Aksjeklasse</u>	<u>Ant. aksjer</u>	<u>Pålydende</u>	<u>Bokført verdi</u>
Ordinære aksjer	60000.00	3.00	180000.00

<u>Aksjeeiere - fritekst</u>	<u>Antall</u>	<u>Eierandel</u>	<u>Aksjeklasse</u>
Pål Gulsrud	60000.00	100.00%	Ordinære aksjer

<u>Sum</u>	<u>Sum antall</u>	<u>Sum eierandel</u>
	60000.00	100.00%

Note

Ytelser til ledende personer

Er det gitt ytelser til ledende person: Nei

Ytelser til daglig leder

<u>Ytelser</u>	<u>Lønn</u>	<u>Pensj.forpl.</u>	<u>Andre godtgj.</u>
----------------	-------------	---------------------	----------------------

Note

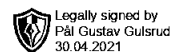
Antall årsverk i regnskapsåret

Virksomheten har hatt følgende antall årsverk:  
0.00

Note

Lån og sikkerhetsstillelse til ledende personer og aksjeeiere

Er det gitt lån eller sikkerhetsstillelse til ledende personer: Nei



# Årsregnskap 2020 Ergon Holding AS

**Resultatregnskap  
Balanse  
Noter til regnskapet**

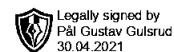
**Org.nr.: 989 267 256**



## Ergon Holding AS

### Resultatregnskap

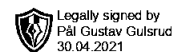
Driftsinntekter og driftskostnader	Note	2020	2019
Annen driftskostnad	1	18 728	26 892
<b>Sum driftskostnader</b>		<b>18 728</b>	<b>26 892</b>
<b>Driftsresultat</b>		<b>-18 728</b>	<b>-26 892</b>
<b>Finansinntekter og finanskostnader</b>			
Annen renteinntekt		688	2 639
Annen finansinntekt		932 711	1 380 889
Verdøkning markedsbaserte omløpsmidler		165 708	1 167 352
Verdireduksjon markedsbaserte omløpsmidler		0	520 583
Annen rentekostnad		4	0
Annen finanskostnad		188 763	285 825
<b>Resultat av finansposter</b>		<b>910 339</b>	<b>1 744 472</b>
Ordinært resultat før skattekostnad	5	891 612	1 717 580
Skattekostnad på ordinært resultat		0	0
<b>Ordinært resultat</b>		<b>891 612</b>	<b>1 717 580</b>
<b>Årsoverskudd (+) / Årsunderskudd (-)</b>	<b>6</b>	<b>891 612</b>	<b>1 717 580</b>
<b>Overføringer</b>			
Tilleggsutbytte		320 000	0
Avsatt til annen egenkapital		571 612	1 717 580
<b>Sum overføringer</b>		<b>891 612</b>	<b>1 717 580</b>



## Ergon Holding AS

### Balanse

Eiendeler	Note	2020	2019
<b>Anleggsmidler</b>			
Investeringer i aksjer og andeler	3	1 618 293	1 665 813
<b>Sum finansielle anleggsmidler</b>		<b>1 618 293</b>	<b>1 665 813</b>
<b>Sum anleggsmidler</b>		<b>1 618 293</b>	<b>1 665 813</b>
<b>Omløpsmidler</b>			
<b>Investeringer</b>			
Markedsbaserte investeringer	4	11 952 437	11 310 683
<b>Sum investeringer</b>		<b>11 952 437</b>	<b>11 310 683</b>
<b>Bankinnskudd, kontanter og lignende</b>			
Bankinnskudd, kontanter o.l.		114 879	222 143
<b>Sum omløpsmidler</b>		<b>12 067 316</b>	<b>11 532 825</b>
<b>Sum eiendeler</b>		<b>13 685 609</b>	<b>13 198 638</b>



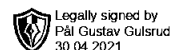
## Ergon Holding AS

### Balanse

Egenkapital og gjeld	Note	2020	2019
<b>Egenkapital</b>			
<b>Innskutt egenkapital</b>			
Aksjekapital	2	180 000	180 000
Overkurs		1 631 180	1 631 180
<b>Sum innskutt egenkapital</b>		<b>1 811 180</b>	<b>1 811 180</b>
<b>Opptjent egenkapital</b>			
Annen egenkapital		11 865 604	11 293 992
<b>Sum opptjent egenkapital</b>		<b>11 865 604</b>	<b>11 293 992</b>
<b>Sum egenkapital</b>	<b>6, 7</b>	<b>13 676 784</b>	<b>13 105 172</b>
<b>Gjeld</b>			
<b>Kortsiktig gjeld</b>			
Leverandørgjeld		0	6 766
Annen kortsiktig gjeld		8 825	86 700
<b>Sum kortsiktig gjeld</b>		<b>8 825</b>	<b>93 466</b>
<b>Sum gjeld</b>		<b>8 825</b>	<b>93 466</b>
<b>Sum egenkapital og gjeld</b>		<b>13 685 609</b>	<b>13 198 638</b>

Bærum, 29.04.2021

\_\_\_\_\_  
Pål Gulsrud  
Styrets leder



## Regnskapsprinsipper

Årsregnskapet er satt opp i samsvar med regnskapsloven og NRS 8 - God regnskapsskikk for små foretak.

### Skatt

Skattekostnaden i resultatregnskapet omfatter både periodens betalbare skatt og endring i utsatt skatt. Utsatt skatt er beregnet med 22 % på grunnlag av de midlertidige forskjeller som eksisterer mellom regnskapsmessige og skattemessige verdier, samt ligningsmessig underskudd til fremføring ved utgangen av regnskapsåret. Skatteøkende og skattereduserende midlertidige forskjeller som reverserer eller kan reverseres i samme periode er utlignet og nettoført.

### Klassifisering og vurdering av anleggsmidler

Anleggsmidler omfatter eiendeler bestemt til varig eie og bruk. Anleggsmidler er vurdert til anskaffelseskost. Varige driftsmidler balanseføres og avskrives over driftsmidlets økonomiske levetid. Varige driftsmidler nedskrives ved verdifall som forventes ikke å være forbigående. Nedskrivningen reverseres når grunnlaget for nedskrivningen ikke lenger er til stede.

### Klassifisering og vurdering av omløpsmidler

Omløpsmidler og kortsiktig gjeld omfatter normalt poster som forfaller til betaling innen ett år etter balansedagen, samt poster som knytter seg til varekretsløpet. Omløpsmidler vurderes til laveste verdi av anskaffelseskost og virkelig verdi.

## Note 1 Lønnskostnader

Ergon Holding AS har ikke hatt lønns- eller personalkostnader i 2020 og det foreligger heller ingen slike forpliktelser.

Det er ikke utbetalt styrehonorarer i 2020. Selskapet har fravalgt revisor.

## Note 2 Aksjonærer

Aksjekapitalen i Ergon Holding AS pr. 31.12.2020 består av:

	Antall	Pålydende	Bokført
Ordinære aksjer	60 000	3,00	180 000
<b>Sum</b>		<b>3</b>	<b>180 000</b>

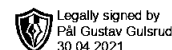
### Eierstruktur

	Antall	Eierandel	Stemmeandel
Pål Gulsrud	60 000	100,00	100,00
<b>Totalt antall aksjer</b>	<b>60 000</b>	<b>100,00</b>	<b>100,00</b>

Aksjer og opsjoner eiet av medlemmer i styret og daglig leder:

Navn	Verv	Antall
Pål Gulsrud	Styrets leder	60 000
<b>Totalt antall aksjer</b>		<b>60 000</b>

Selskapet har en gjeld til aksjonær ved utgangen av året på kr -8 825.



## Note 3 Langsiktige verdipapirer

	Anskaffelses kost	Markeds verdi	Balansført verdi
<b>Anleggsmidler</b>			
Eiendomsaksjer	480	0	480
Private Equity	1 853 010	1 617 813	1 617 813
<b>Sum</b>	<b>1 853 490</b>	<b>1 617 813</b>	<b>1 618 293</b>

## Note 4 Markedsbaserte verdipapirer

	Anskaffelses kost	Markeds verdi	Balansført verdi
<b>Omløpsmidler</b>			
Norcap Aktiv Forvaltning	9 815 201	0	11 445 529
Utenlandske aksjer	263 084	506 908	506 908
<b>Sum</b>	<b>10 078 285</b>	<b>506 908</b>	<b>11 952 437</b>

## Note 5 Skatt

<b>Årets skattekostnad</b>	<b>2020</b>	<b>2019</b>
Resultatført skatt på ordinært resultat:		
Betalbar skatt	0	0
Endring i utsatt skattefordel	0	0
<b>Skattekostnad ordinært resultat</b>	<b>0</b>	<b>0</b>

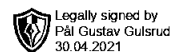
Skattepliktig inntekt:		
Ordinært resultat før skatt	891 612	1 717 580
Permanente forskjeller	-994 635	-1 817 159
<b>Skattepliktig inntekt</b>	<b>-103 023</b>	<b>-99 580</b>

Betalbar skatt i balansen:		
Betalbar skatt på årets resultat	0	0
<b>Sum betalbar skatt i balansen</b>	<b>0</b>	<b>0</b>

Skatteeffekten av midlertidige forskjeller og underskudd til fremføring som har gitt opphav til utsatt skatt og utsatte skattefordeler, spesifisert på typer av midlertidige forskjeller

	<b>2020</b>	<b>2019</b>	<b>Endring</b>
Akkumulert fremførbart underskudd	-1 152 096	-1 049 073	103 023
Inngår ikke i beregningen av utsatt skatt	1 152 096	1 049 073	-103 023
<b>Utsatt skattefordel (22 %)</b>	<b>0</b>	<b>0</b>	<b>0</b>

I henhold til God regnskapsskikk for små foretak balanseføres ikke utsatt skattefordel.



## Note 6 Egenkapital

	Aksjekapital	Overkurs	Annen egenkapital	Sum egenkapital
Pr. 31.12.2019	180 000	1 631 180	11 293 992	13 105 172
<b>Pr 01.01.2020</b>	<b>180 000</b>	<b>1 631 180</b>	<b>11 293 992</b>	<b>13 105 172</b>
Årets resultat			891 612	891 612
Tilleggsbytte			-320 000	-320 000
<b>Pr 31.12.2020</b>	<b>180 000</b>	<b>1 631 180</b>	<b>11 865 604</b>	<b>13 676 784</b>

## Note 7 Fortsatt drift

Resultatet for 2020 viser et overskudd på kr. 891 612 etter skatt, mot oversudd på kr. 1 717 580 i 2019. Soliditeten og likviditeten er fortsatt god og det er ikke noe som indikerer at driften ikke kan fortsette. Styret vurderer at forutsetningene for fortsatt drift er til stede og legger det til grunn for sin virksomhet.