



## ÅRSREGNSKAPET FOR REGNSKAPSÅRET 2020 - GENERELL INFORMASJON

### Enheten

Organisasjonsnummer: 957 673 007  
Organisasjonsform: Aksjeselskap  
Foretaksnavn: ØBERG VERKTØY AS  
Forretningsadresse: Rødmyrsvingen 88  
3735 SKIEN

### Regnskapsår

Årsregnskapets periode: 01.01.2020 - 31.12.2020

### Konsern

Morselskap i konsern: Nei

### Regnskapsregler

Regler for små foretak benyttet: Ja  
Benyttet ved utarbeidelsen av årsregnskapet til selskapet: Regnskapslovens alminnelige regler

### Årsregnskapet fastsatt av kompetent organ

Bekreftet av representant for selskapet: Inger Violet Darre Øberg  
Dato for fastsettelse av årsregnskapet: 21.04.2021

### Grunnlag for avgivelse

År 2020: Årsregnskapet er elektronisk innlevert  
År 2019: Tall er hentet fra elektronisk innlevert årsregnskap fra 2020

*Det er ikke krav til at årsregnskapet m.v. som sendes til Regnskapsregisteret er undertegnet. Kontrollen på at dette er utført ligger hos revisor/enhetens øverste organ. Sikkerheten ivaretas ved at innsender har rolle/rettighet for innsending av årsregnskapet via Altinn, og ved at det bekreftes at årsregnskapet er fastsatt av kompetent organ.*

Brønnøysundregistrene, 21.06.2022



## Resultatregnskap

Beløp i: NOK	Note	2020	2019
<b>RESULTATREGNSKAP</b>			
<b>Inntekter</b>			
Salgsinntekt		34 816 215	37 599 556
Annen driftsinntekt	9	234 308	
<b>Sum inntekter</b>		<b>35 050 523</b>	<b>37 599 556</b>
<b>Kostnader</b>			
Varekostnad	4	19 904 068	22 348 144
Lønnskostnad	2	9 106 278	9 486 726
Avskrivning av driftsmidler og immaterielle eiendeler	3	72 253	66 126
Annen driftskostnad	2	4 677 607	4 720 680
<b>Sum kostnader</b>		<b>33 760 206</b>	<b>36 621 676</b>
<b>Driftsresultat</b>		<b>1 290 316</b>	<b>977 879</b>
<b>Finansinntekter og finanskostnader</b>			
Annen renteinntekt		63 443	31 311
<b>Sum finansinntekter</b>		<b>63 443</b>	<b>31 311</b>
Annen rentekostnad		134 496	110 116
Annen finanskostnad		1 422	73 265
<b>Sum finanskostnader</b>		<b>135 918</b>	<b>183 381</b>
<b>Netto finans</b>		<b>-72 475</b>	<b>-152 070</b>
<b>Ordinært resultat før skattekostnad</b>		<b>1 217 842</b>	<b>825 809</b>
Skattekostnad på ordinært resultat	8	272 370	193 702
<b>Ordinært resultat etter skattekostnad</b>		<b>945 472</b>	<b>632 107</b>
<b>Årsresultat</b>		<b>945 472</b>	<b>632 107</b>
<b>Årsresultat etter minoritetsinteresser</b>		<b>945 472</b>	<b>632 107</b>
<b>Totalresultat</b>		<b>945 472</b>	<b>632 107</b>
<b>Overføringer og disponeringer</b>			



## Resultatregnskap

<b>Beløp i: NOK</b>	<b>Note</b>	<b>2020</b>	<b>2019</b>
Avsatt til annen egenkapital		945 472	632 107
<b>Sum overføringer og disponeringer</b>		<b>945 472</b>	<b>632 107</b>



## Balanse

Beløp i: NOK	Note	2020	2019
<b>BALANSE - EIENDELER</b>			
<b>Anleggsmidler</b>			
<b>Immaterielle eiendeler</b>			
Utsatt skattefordel	8	395 133	444 211
<b>Sum immaterielle eiendeler</b>		<b>395 133</b>	<b>444 211</b>
<b>Varige driftsmidler</b>			
Tomter, bygninger o.a. fast eiendom	7		
Maskiner og anlegg	3, 7		
Skip og flytende installasjoner	7		
Driftsløsøre, inventar o.a. utstyr	3, 7	118 381	190 634
<b>Sum varige driftsmidler</b>		<b>118 381</b>	<b>190 634</b>
<b>Finansielle anleggsmidler</b>			
Andre langsiktige fordringer	7	599 929	1 618
<b>Sum finansielle anleggsmidler</b>		<b>599 929</b>	<b>1 618</b>
<b>Sum anleggsmidler</b>		<b>1 113 443</b>	<b>636 464</b>
<b>Omløpsmidler</b>			
<b>Varer</b>			
Lager av varer og annen beholdning	4, 7	7 517 836	7 610 890
<b>Sum varer</b>		<b>7 517 836</b>	<b>7 610 890</b>
<b>Fordringer</b>			
Kundefordringer	7	4 733 510	5 932 988
Andre kortsiktige fordringer	7	54 500	26 200
<b>Sum fordringer</b>		<b>4 788 010</b>	<b>5 959 188</b>
<b>Bankinnskudd, kontanter og lignende</b>			
Bankinnskudd, kontanter o.l.	5	4 765 739	2 150 957
<b>Sum bankinnskudd, kontanter og lignende</b>		<b>4 765 739</b>	<b>2 150 957</b>
<b>Sum omløpsmidler</b>		<b>17 071 585</b>	<b>15 721 036</b>
<b>SUM EIENDELER</b>		<b>18 185 028</b>	<b>16 357 500</b>



### Balanse

Beløp i: NOK	Note	2020	2019
<b>BALANSE - EGENKAPITAL OG GJELD</b>			
<b>Egenkapital</b>			
<b>Innskutt egenkapital</b>			
Aksjekapital	6	100 000	100 000
<b>Sum innskutt egenkapital</b>		<b>100 000</b>	<b>100 000</b>
<b>Opptjent egenkapital</b>			
Annen egenkapital		7 845 651	6 900 179
<b>Sum opptjent egenkapital</b>		<b>7 845 651</b>	<b>6 900 179</b>
<b>Sum egenkapital</b>		<b>7 945 651</b>	<b>7 000 179</b>
<b>Gjeld</b>			
<b>Langsiktig gjeld</b>			
Utsatt skatt	8		
<b>Annen langsiktig gjeld</b>			
Gjeld til kredittinstitusjoner	7	4 617 083	1 500 000
<b>Sum annen langsiktig gjeld</b>		<b>4 617 083</b>	<b>1 500 000</b>
<b>Sum langsiktig gjeld</b>		<b>4 617 083</b>	<b>1 500 000</b>
<b>Kortsiktig gjeld</b>			
Gjeld til kredittinstitusjoner	7		
Leverandørgjeld		2 230 960	3 525 685
Betalbar skatt	8	223 292	275 646
Skyldig offentlige avgifter		2 298 321	2 281 544
Annen kortsiktig gjeld		869 722	1 774 445
<b>Sum kortsiktig gjeld</b>		<b>5 622 294</b>	<b>7 857 320</b>
<b>Sum gjeld</b>		<b>10 239 377</b>	<b>9 357 320</b>
<b>SUM EGENKAPITAL OG GJELD</b>		<b>18 185 028</b>	<b>16 357 500</b>



## Brønnøysundregistrene

### ÅRSREGNSKAP FOR REGNSKAPSÅRET 2020 - GENERELL INFORMASJON

Journalnummer: 2021 259659

#### Enheten

Organisasjonsnummer: 957 673 007  
Organisasjonsform: Aksjeselskap  
Foretaksnavn: ØBERG VERKTØY AS  
Forretningsadresse: Rødmyrsvingen 88  
3735 SKIEN

#### Regnskapsår

Årsregnskapets periode: 01.01.2020 - 31.12.2020

#### Konsern

Morselskap i konsern: Nei

#### Regnskapsregler

Regler for små foretak benyttet: Ja  
Benyttet ved utarbeidelsen av  
årsregnskapet til selskapet: Regnskapslovens alminnelige regler

#### Årsregnskapet fastsatt av kompetent organ

Bekreftet av representant for selskapet: Inger Violet Darre Øberg  
Dato for fastsettelse av årsregnskapet: 21.04.2021

#### Grunnlag for avgivelse

År 2020: Årsregnskap er elektronisk innlevert.  
År 2019: Tall er hentet fra elektronisk innlevert årsregnskap fra 2020.

*Det er ikke krav til at årsregnskapet m.v. som sendes til Regnskapsregisteret er undertegnet. Kontrollen på at dette er utført ligger hos revisor/enhetens øverste organ. Sikkerheten ivaretas ved at innsender har rolle/rettighet for innsending av årsregnskapet via Altinn, og ved at det bekreftes at årsregnskapet er fastsatt av kompetent organ.*

Brønnøysundregistrene, 07.06.2021



Organisasjonsnr: 957 673 007  
ØBERG VERKTØY AS

## RESULTATREGNSKAP

<b>Beløp i: NOK</b>	<b>Note</b>	<b>2020</b>	<b>2019</b>
<b>RESULTATREGNSKAP</b>			
<b>Inntekter</b>			
Salgsinntekt		34 816 215	37 599 556
Annen driftsinntekt	9	234 308	
<b>Sum inntekter</b>		<b>35 050 523</b>	<b>37 599 556</b>
<b>Kostnader</b>			
Varekostnad	4	19 904 068	22 348 144
Lønnskostnad	2	9 106 278	9 486 726
Avskrivning av driftsmidler og immaterielle eiendeler	3	72 253	66 126
Annen driftskostnad	2	4 677 607	4 720 680
<b>Sum kostnader</b>		<b>33 760 206</b>	<b>36 621 676</b>
<b>Driftsresultat</b>		<b>1 290 316</b>	<b>977 879</b>
<b>Finansinntekter og finanskostnader</b>			
Annen renteinntekt		63 443	31 311
<b>Sum finansinntekter</b>		<b>63 443</b>	<b>31 311</b>
Annen rentekostnad		134 496	110 116
Annen finanskostnad		1 422	73 265
<b>Sum finanskostnader</b>		<b>135 918</b>	<b>183 381</b>
<b>Netto finans</b>		<b>-72 475</b>	<b>-152 070</b>
<b>Ordinært resultat før skattekostnad</b>			
Skattekostnad på ordinært resultat	8	272 370	193 702
<b>Ordinært resultat etter skattekostnad</b>		<b>945 472</b>	<b>632 107</b>
<b>Årsresultat</b>		<b>945 472</b>	<b>632 107</b>
<b>Årsresultat etter minoritetsinteresser</b>		<b>945 472</b>	<b>632 107</b>
<b>Totalresultat</b>		<b>945 472</b>	<b>632 107</b>
<b>Overføringer og disponeringer</b>			
Avsatt til annen egenkapital		945 472	632 107
<b>Sum overføringer og disponeringer</b>		<b>945 472</b>	<b>632 107</b>



Organisasjonsnr: 957 673 007  
ØBERG VERKTØY AS

## BALANSE

Beløp i: NOK	Note	2020	2019
<b>BALANSE - EIENDELER</b>			
<b>Anleggsmidler</b>			
<b>Immaterielle eiendeler</b>			
Utsatt skattefordel	8	395 133	444 211
<b>Sum immaterielle eiendeler</b>		<b>395 133</b>	<b>444 211</b>
<b>Varige driftsmidler</b>			
Tomter, bygninger o.a. fast eiendom	7		
Maskiner og anlegg	3, 7		
Skip og flytende installasjoner	7		
Driftsløsøre, inventar o. a. utstyr	3, 7	118 381	190 634
<b>Sum varige driftsmidler</b>		<b>118 381</b>	<b>190 634</b>
<b>Finansielle anleggsmidler</b>			
Andre langsiktige fordringer	7	599 929	1 618
<b>Sum finansielle anleggsmidler</b>		<b>599 929</b>	<b>1 618</b>
<b>Sum anleggsmidler</b>		<b>1 113 443</b>	<b>636 464</b>
<b>Omløpsmidler</b>			
<b>Varer</b>			
Lager av varer og annen beholdning	4, 7	7 517 836	7 610 890
<b>Sum varer</b>		<b>7 517 836</b>	<b>7 610 890</b>
<b>Fordringer</b>			
Kundefordringer	7	4 733 510	5 932 988
Andre kortsiktige fordringer	7	54 500	26 200
<b>Sum fordringer</b>		<b>4 788 010</b>	<b>5 959 188</b>
<b>Bankinnskudd, kontanter og lignende</b>			
Bankinnskudd, kontanter o. l.	5	4 765 739	2 150 957
<b>Sum bankinnskudd, kontanter og lignende</b>		<b>4 765 739</b>	<b>2 150 957</b>
<b>Sum omløpsmidler</b>		<b>17 071 585</b>	<b>15 721 036</b>
<b>SUM EIENDELER</b>		<b>18 185 028</b>	<b>16 357 500</b>
<b>BALANSE - EGENKAPITAL OG GJELD</b>			



<b>Egenkapital</b>			
<b>Innskutt egenkapital</b>			
Aksjekapital	6	100 000	100 000
<b>Sum innskutt egenkapital</b>		<b>100 000</b>	<b>100 000</b>
<b>Opptjent egenkapital</b>			
Annen egenkapital		7 845 651	6 900 179
<b>Sum opptjent egenkapital</b>		<b>7 845 651</b>	<b>6 900 179</b>
<b>Sum egenkapital</b>		<b>7 945 651</b>	<b>7 000 179</b>
<b>Gjeld</b>			
<b>Langsiktig gjeld</b>			
Utsatt skatt	8		
<b>Annen langsiktig gjeld</b>			
Gjeld til kredittinstitusjoner	7	4 617 083	1 500 000
<b>Sum annen langsiktig gjeld</b>		<b>4 617 083</b>	<b>1 500 000</b>
<b>Sum langsiktig gjeld</b>		<b>4 617 083</b>	<b>1 500 000</b>
<b>Kortsiktig gjeld</b>			
Gjeld til kredittinstitusjoner	7		
Leverandørgjeld		2 230 960	3 525 685
Betalbar skatt	8	223 292	275 646
Skyldig offentlige avgifter		2 298 321	2 281 544
Annen kortsiktig gjeld		869 722	1 774 445
<b>Sum kortsiktig gjeld</b>		<b>5 622 294</b>	<b>7 857 320</b>
<b>Sum gjeld</b>		<b>10 239 377</b>	<b>9 357 320</b>
<b>SUM EGENKAPITAL OG GJELD</b>		<b>18 185 028</b>	<b>16 357 500</b>



Organisasjonsnr: 957 673 007  
ØBERG VERKTØY AS

NOTEOPPLYSNINGER - SELSKAP - alle poster oppgitt i hele tall

Note

Regnskapsprinsipper

Note

6

Antall aksjer og aksjeeiere

<u>Aksjeklasse</u>	<u>Ant. aksjer</u>	<u>Pålydende</u>	<u>Bokført verdi</u>
Ordinære aksjer	162.00	617.28	100000.00

<u>Aksjeeiere - fritekst</u>	<u>Antall</u>	<u>Eierandel</u>	<u>Aksjeklasse</u>
Sven Lennart Øberg	19.00	11.73%	Ordinære aksjer
Inger-Violet Darre Øberg	13.00	8.02%	Ordinære aksjer
Anette Kristin Darre Øberg	32.00	19.75%	Ordinære aksjer
Sven André Darre Øberg	62.00	38.27%	Ordinære aksjer
Erik Helmer Forsberg	36.00	22.22%	Ordinære aksjer

<u>Sum</u>	<u>Sum antall</u>	<u>Sum eierandel</u>
	162.00	100.00%

Note

2

Ytelser til ledende personer

Er det gitt ytelser til ledende person: Nei

Ytelser til daglig leder

<u>Ytelser</u>	<u>Lønn</u>	<u>Pensj.forpl.</u>	<u>Andre godtgj.</u>
	726023.00		6452.00

Note

2

Ytelser til andre ledende personer

Note

2

Antall årsverk i regnskapsåret



Virksomheten har hatt følgende antall årsverk:  
10.00

Note  
2

**Lån og sikkerhetsstillelse til ledende personer og aksjeeiere**

Er det gitt lån eller sikkerhetsstillelse til ledende personer: Nei



## Årsregnskap 2020 Øberg Verktøy AS



## Resultatregnskap

### Øberg Verktøy AS

Driftsinntekter og driftskostnader	Note	2020	2019
Salgsinntekt		34 816 215	37 599 556
Annen driftsinntekt	9	234 308	0
<b>Sum driftsinntekter</b>		<b>35 050 523</b>	<b>37 599 556</b>
Varekostnad	4	19 904 068	22 348 144
Lønnskostnad	2	9 106 278	9 486 726
Avskrivning av driftsmidler og immaterielle eiendeler	3	72 253	66 126
Annen driftskostnad	2	4 677 607	4 720 680
<b>Sum driftskostnader</b>		<b>33 760 206</b>	<b>36 621 676</b>
<b>Driftsresultat</b>		<b>1 290 316</b>	<b>977 879</b>
<b>Finansinntekter og finanskostnader</b>			
Annen renteinntekt		63 443	31 311
Annen rentekostnad		134 496	110 116
Annen finanskostnad		1 422	73 265
<b>Resultat av finansposter</b>		<b>-72 475</b>	<b>-152 070</b>
<b>Ordinært resultat før skattekostnad</b>		<b>1 217 842</b>	<b>825 809</b>
Skattekostnad på ordinært resultat	8	272 370	193 702
<b>Årsresultat</b>		<b>945 472</b>	<b>632 107</b>
<b>Overføringer</b>			
Avsatt til annen egenkapital		945 472	632 107
<b>Sum overføringer</b>		<b>945 472</b>	<b>632 107</b>



**Balanse**  
Øberg Verktøy AS

Eiendeler	Note	2020	2019
<b>Anleggsmidler</b>			
<i>Immaterielle eiendeler</i>			
Utsatt skattefordel	8	395 133	444 211
<b>Sum immaterielle eiendeler</b>		<b>395 133</b>	<b>444 211</b>
<i>Varige driftsmidler</i>			
Driftsløsøre, inventar o.a. utstyr	3, 7	118 381	190 634
<b>Sum varige driftsmidler</b>		<b>118 381</b>	<b>190 634</b>
<i>Finansielle anleggsmidler</i>			
Andre langsiktige fordringer	7	599 929	1 618
<b>Sum finansielle anleggsmidler</b>		<b>599 929</b>	<b>1 618</b>
<b>Sum anleggsmidler</b>		<b>1 113 443</b>	<b>636 464</b>
<b>Omløpsmidler</b>			
<i>Varer</i>			
Lager av varer og annen beholdning	4, 7	7 517 836	7 610 890
<b>Sum varer</b>		<b>7 517 836</b>	<b>7 610 890</b>
<i>Fordringer</i>			
Kundefordringer	7	4 733 510	5 932 988
Andre kortsiktige fordringer	7	54 500	26 200
<b>Sum fordringer</b>		<b>4 788 010</b>	<b>5 959 188</b>
<i>Investeringer</i>			
<i>Bankinnskudd, kontanter o.l</i>			
Bankinnskudd, kontanter o.l.	5	4 765 739	2 150 957
<b>Sum bankinnskudd, kontanter o.l</b>		<b>4 765 739</b>	<b>2 150 957</b>
<b>Sum omløpsmidler</b>		<b>17 071 585</b>	<b>15 721 036</b>
<b>Sum eiendeler</b>		<b>18 185 028</b>	<b>16 357 500</b>

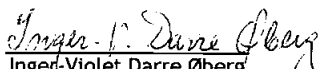


## Balanse


### Øberg Verktøy AS


Egenkapital og gjeld	Note	2020	2019
<b>Egenkapital</b>			
<i>Innskutt egenkapital</i>			
Aksjekapital	6	100 000	100 000
<b>Sum innskutt egenkapital</b>		<b>100 000</b>	<b>100 000</b>
<i>Opptjent egenkapital</i>			
Annen egenkapital		7 845 651	6 900 179
<b>Sum opptjent egenkapital</b>		<b>7 845 651</b>	<b>6 900 179</b>
<b>Sum egenkapital</b>		<b>7 945 651</b>	<b>7 000 179</b>
<b>Gjeld</b>			
<i>Avsetning for forpliktelser</i>			
<i>Annen langsiktig gjeld</i>			
Gjeld til kredittinstitusjoner	7	4 617 083	1 500 000
<b>Sum annen langsiktig gjeld</b>		<b>4 617 083</b>	<b>1 500 000</b>
<i>Kortsiktig gjeld</i>			
Leverandørgjeld		2 230 960	3 525 685
Betalbar skatt	8	223 292	275 646
Skyldig offentlige avgifter		2 298 321	2 281 544
Annen kortsiktig gjeld		869 722	1 774 445
<b>Sum kortsiktig gjeld</b>		<b>5 622 294</b>	<b>7 857 320</b>
<b>Sum gjeld</b>		<b>10 239 377</b>	<b>9 357 320</b>
<b>Sum egenkapital og gjeld</b>		<b>18 185 028</b>	<b>16 357 500</b>

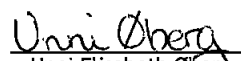
Skien, 14.04.2021  
Styret i Øberg Verktøy AS

  
Inger-Violet Darre Øberg  
Styrets leder

  
Sven Lennart Øberg  
Styremedlem

  
Sven André Darre Øberg  
Daglig leder / Styremedlem

  
Erik Helmer Forsberg  
Styremedlem

  
Unni Elisabeth Øberg  
Styremedlem



## Noter til regnskapet 2020

### Regnskapsprinsipper

Årsregnskapet er satt opp i samsvar med regnskapsloven og god regnskapsskikk for små foretak.

### Bruk av estimater

Utarbeidelse av regnskap i samsvar med regnskapsloven krever bruk av estimater. Videre krever anvendelse av selskapets regnskapsprinsipper at ledelsen må utøve skjønn.

### Salgsinntekter

Inntekter ved salg av varer og tjenester vurderes til virkelig verdi av vederlaget, netto etter fradrag for merverdiavgift, returer, rabatter og andre avslag.

Salg av varer inntektsføres når risiko og kontroll i all hovedsak er overført kjøperen. Med risiko menes eiendelens gevinst og tapspotensiale mens kontroll defineres som beslutnings og råderett. Erfaringstall anvendes for å estimere og regnskapsføre avsetninger for kvantumsrabatter og retur på salgstidspunktet.

### Klassifisering og vurdering av balanseposter

Eiendeler bestemt til varig eie eller bruk er klassifisert som anleggsmidler. Anleggsmidler er vurdert til anskaffelseskost. Omløpsmidler og kortsiktig gjeld omfatter normalt poster som forfaller til betaling innen ett år etter balansedagen, samt poster som knytter seg til varekretsløpet. Omløpsmidler vurderes til laveste verdi av anskaffelseskost og antatt virkelig verdi. Fordringer klassifiseres som omløpsmidler hvis de skal tilbakebetales i løpet av ett år. For gjeld er analoge kriterier lagt til grunn. Første års avdrag på langsiktige fordringer og langsiktig gjeld klassifiseres likevel ikke som omløpsmiddel og kortsiktig gjeld. Enkelte poster er vurdert etter andre regler. Postene det gjelder vil være blant de postene som omhandles nedenfor.

### Varige driftsmidler

Varige driftsmidler balanseføres og avskrives lineært til restverdi over driftsmidlenes forventede utnyttbare levetid. Ved endring i avskrivningsplan fordeles virkningen over gjenværende avskrivningstid ("knekkpunktmetoden"). Vedlikehold av driftsmidler kostnadsføres løpende. Påkostninger eller forbedringer tillegges driftsmidlets kostpris og avskrives i takt med driftsmidlet. Skillet mellom vedlikehold og påkostning/forbedring regnes i forhold til driftsmidlets stand ved kjøp av driftsmidlet. Tomter avskrives ikke.

Utgifter til leie av driftsmidler kostnadsføres. Forskuddsbetalinger balanseføres som forskuddsbetalt kostnad, og fordeles over leieperioden.

### Varer

Lager av innkjøpte varer er vurdert til det laveste av anskaffelseskost etter FIFO-prinsippet, og netto salgsverdi. Egentilvirkede ferdigvarer og varer under tilvirkning vurderes til variabel tilvirkningskost.

### Fordringer

Kundefordringer og andre fordringer er oppført i balansen til pålydende etter fradrag for avsetning til forventet tap. Avsetning for tap gjøres på grunnlag av individuelle vurderinger av de enkelte fordringene. I tillegg gjøres det for øvrige kundefordringer en uspesifisert avsetning for å dekke antatt tap.

### Skatt

Skattekostnaden i resultatregnskapet omfatter både periodens betalbare skatt og endring i utsatt skatt. Utsatt skatt beregnes med 22 % på grunnlag av de midlertidige forskjeller som eksisterer mellom regnskapsmessige og skattemessige verdier, samt eventuelt ligningsmessig underskudd til fremføring ved utgangen av regnskapsåret. Skatteøkende og skattereduserende midlertidige forskjeller som reverserer eller kan reversere i samme periode er utlignet og nettoført.

### Valuta

Fordringer og gjeld i utenlandsk valuta vurderes etter kursen ved regnskapsårets slutt. Kursgevinster og kurstap knyttet til varesalg og varekjøp i utenlandsk valuta føres som salgsinntekter og varekostnad.



## Noter til regnskapet 2020

### Note 2 Lønnskostnader, antall ansatte, godtgjørelser, lån til ansatte mm

Lønnskostnader	2020	2019
Lønninger	7 462 444	7 751 253
Arbeidsgiveravgift	1 134 546	1 152 349
Pensjonskostnader	353 401	300 441
Andre ytelser	155 887	282 683
<b>Sum</b>	<b>9 106 278</b>	<b>9 486 726</b>

Gjennomsnittlig antall årsverk sysselsatt i regnskapsåret 10

Ytelser til ledende personer	Daglig leder	Styret
Lønn	726 023	0
Pensjonsutgifter	0	0
Styrehonorar	0	0
Annen godtgjørelse	6 452	0
<b>Sum</b>	<b>732 475</b>	<b>0</b>

Det er ikke gitt lån/sikkerhetsstillelse til daglig leder, styrets leder eller andre nærstående parter.

#### OTP

Selskapet er pliktig til å ha tjenstepensjonsordning etter lov om obligatorisk tjenstepensjon. Selskapets pensjonsordninger tilfredstiller kravene i denne lov.

#### Revisor

Kostnadsført honorar til revisor for 2020 utgjør kr 80 600,- ekskl.mva.

Lovpålagt revisjon	58 000
Teknisk bistand	15 000
Annen bistand	7 600
<b>Sum honorar til revisor</b>	<b>80 600</b>

### Note 3 Anleggsmidler

	Materielle Eiendeler	Sum
Anskaffelseskost pr. 01.01.20	1 015 093	1 015 093
= Anskaffelseskost 31.12.20	1 015 093	1 015 093
Akkumulerte avskrivninger 31.12.20	896 713	896 713
= Bokført verdi 31.12.20	118 380	118 380
Årets ordinære avskrivninger	72 253	72 253
Økonomisk levetid	0-5 år	



## Noter til regnskapet 2020

### Note 4 Varer

	2020	2019
Råvarer og innkjøpte halvfabrikater	0	0
Varer under tilvirkning	0	0
Innkjøpte handelsvarer	7 517 836	7 610 890
Egentilvirkede ferdigvarer	0	0
<b>Sum</b>	<b>7 517 836</b>	<b>7 610 890</b>
Varebeholdning vurdert til anskaffelseskost	9 196 836	9 503 890
Varebeholdning vurdert til virkelig verdi	7 517 836	7 610 890
<b>Ukuransnedskrivning</b>	<b>1 679 000</b>	<b>1 893 000</b>

### Note 5 Bankinnskudd

	2020	2019
Bundne skattetreksmidler	535 942	518 542

### Note 6 Aksjonærer

Aksjekapitalen i Øberg Verktøy AS pr. 31.12 består av:

	Antall	Pålydende	Bokført
Ordinære aksjer	162	617,3	100 000
<b>Sum</b>	<b>162</b>		<b>100 000</b>

#### Eierstruktur

De største aksjonærene i % pr. 31.12 var:

	Ordinære	Eierandel	Stemmeandel
Sven André Darre Øberg	62	38,3	38,3
Erik Helmer Forsberg	36	22,2	22,2
Anette Kristin Darre Øberg	32	19,8	19,8
Sven Lennart Øberg	19	11,7	11,7
Inger-Violet Darre Øberg	13	8,0	8,0
<b>Totalt antall aksjer</b>	<b>162</b>	<b>100,0</b>	<b>100,0</b>

Aksjer og opsjoner eiet av medlemmer i styret og daglig leder:

Navn	Verv	Ordinære
Sven Lennart Øberg	Styremedlem	19
Inger-Violet Darre Øberg	Styrets leder	13
Sven André Darre Øberg	Daglig leder / Styremedlem	62
Erik Helmer Forsberg	Styremedlem	36
<b>Totalt antall aksjer</b>		<b>130</b>



## Noter til regnskapet 2020

### Note 7 Fordringer, gjeld, pantstillelser og garantier m.v

	2020	2019
Fordringer med forfall senere enn ett år	599 929	1 618
Langsiktig gjeld med forfall senere enn fem år	510 000	500 000
<b>Gjeld som er sikret ved pant o.l.</b>	<b>2020</b>	<b>2019</b>
Gjeld til kredittinstitusjoner	4 617 083	1 500 000
Øvrig langsiktig gjeld		
<b>Sum</b>	<b>4 617 083</b>	<b>1 500 000</b>

Balansført verdi av pantsatte eiendeler	2020	2019
Tomter, bygninger o.a fast eiendom	0	0
Maskiner og anlegg	0	0
Driftsløsøre, inventar og utstyr	118 381	190 634
Lager av varer og annen beholdning	7 517 836	7 610 890
Kundefordringer og andre fordringer	5 387 939	5 960 807
<b>Sum</b>	<b>12 905 775</b>	<b>13 571 697</b>

### Note 8 Skatt

Årets skattekostnad	2020	2019
Resultatført skatt på ordinært resultat:		
Betalbar skatt	223 292	275 646
Endring i utsatt skattefordel	49 078	-81 944
<b>Skattekostnad ordinært resultat</b>	<b>272 370</b>	<b>193 702</b>
Skattepliktig inntekt:		
Ordinært resultat før skatt	1 217 842	825 809
Permanente forskjeller	20 206	54 655
Endring i midlertidige forskjeller	-223 084	372 473
<b>Skattepliktig inntekt</b>	<b>1 014 964</b>	<b>1 252 937</b>
Betalbar skatt i balansen:		
Betalbar skatt på årets resultat	223 292	275 646
<b>Sum betalbar skatt i balansen</b>	<b>223 292</b>	<b>275 646</b>

Skatteeffekten av midlertidige forskjeller som har gitt opphav til utsatt skatt og utsatte skattefordeler, spesifisert på typer av midlertidige forskjeller

	2020	2019	Endring
Varige driftsmidler	-104 377	-96 141	8 236
Varebeholdning	-1 679 000	-1 893 000	-213 999
Fordringer	-12 680	-30 000	-17 320
<b>Sum</b>	<b>-1 796 057</b>	<b>-2 019 141</b>	<b>-223 084</b>
<b>Grunnlag for utsatt skattefordel</b>	<b>-1 796 057</b>	<b>-2 019 141</b>	<b>-223 084</b>
<b>Utsatt skattefordel (22 %)</b>	<b>-395 133</b>	<b>-444 211</b>	<b>-49 078</b>



## Noter til regnskapet 2020

### Note 9 Offentlige tilskudd

Øberg Verktøy AS har i forbindelse med kompensasjonsordningen ifm Covid-19 mottatt et tilskudd på kr 234.308. Dette er inntektsført som annen driftsinntekt.



## Resultatregnskap

### Øberg Verktøy AS

	2020	2019
<b>Salgsinntekt</b>		
3000 Salgsinntekt handelsvarer avgiftspl. høy	-32 511 013	-36 023 905
3030 Salgsinntekt handelsvarer avgiftspl. midd	-1 696	0
3040 Frakt utgående, mva pliktig	-1 125 722	-1 123 342
3100 Salgsinntekt handelsvarer avgiftsfri	-1 168 091	-445 376
3140 Utg. frakt avg.fritt	-9 693	-6 933
	<b>-34 816 215</b>	<b>-37 599 556</b>
<b>Annen driftsinntekt</b>		
3420 Statlig kompensasjonsordning	-234 308	0
	<b>-234 308</b>	<b>0</b>
<b>Varekostnad</b>		
4000 Innkjøp av råvarer høy sats	-15 808 706	-3 264 727
4020 Innkjøp emballasje, avg pliktig	16 129	33 732
4060 Frakt, toll og spedisjon	509 769	306 110
4061 Frakt bedriftspakke / bring	381 126	596 301
4090 Beholdningsendring	737 942	382 771
4100 Innkjøp varer høy sats	1 353 375	2 514
4110 Varekjøp utland	14 706 858	2 868 628
4160 Frakt, toll og spedisjon uten mva	610 445	1 034 118
4215 Valutaendringer	-909 482	-651 034
4295 Miljøgebyr ee-registeret, import varer	2 138	5 438
4300 Innkjøp varer for videresalg	18 304 475	21 034 294
	<b>19 904 068</b>	<b>22 348 144</b>
<b>Lønnskostnad</b>		
5000 Lønn til ansatte	6 861 250	6 897 455
5008 Refusjon av lønnav- tiltak rune ringsev	-202 484	0
5180 Feriepenger beregnet	850 457	855 181
5182 Arbeidsgiveravgift påløpte feriepenger	119 914	120 580
5200 Fri bil	260 943	92 343
5210 Fri telefon	56 370	46 708
5280 Annen fordel i arbeidsforhold	401 720	281 622
5290 Motkonto for gruppe 52	-719 033	-420 673
5400 Arbeidsgiveravgift	1 062 234	1 031 769
5412 Redusert arb.g.avg pga corona	-47 602	0
5420 Innberetningspliktig pensjonskostnad	353 401	300 441
5430 Premie pensjonordninger, storebrand	43 906	42 900
5800 Refusjon av sykepenger	-46 780	-1 383
5801 Motkonto refusjon sykepenger VL	46 780	0
5802 Refusjon sykepenger VL	-46 780	0
5900 Gaver til ansatte	4 000	8 000
5902 Julebord/salgsmøter	0	115 772
5905 Andre personalkostnader	669	0
5910 Kantinekostnader	92 649	99 681
5912 Overtidsmat	5 809	3 252
5915 Kantinekost, representasjon	8 854	13 078
	<b>9 106 278</b>	<b>9 486 726</b>



## Resultatregnskap

### Øberg Verktøy AS

	2020	2019
Avskrivning av driftsmidler og immaterielle eiendeler		
6000 Avskrivninger	72 253	66 126
	<u>72 253</u>	<u>66 126</u>
<b>Annen driftskostnad</b>		
6110 Toll og spedisjonskostnad	995	374
6300 Leie lokaler	918 612	904 590
6320 Renovasjon, vann, avløp mv.	19 273	18 239
6340 Lys, varme	65 666	69 355
6350 Vaktordninger, securitas etc	7 977	7 227
6360 Renhold	3 640	0
6390 Annen kostnad lokaler	128 992	108 156
6560 Rekvista	72 980	106 760
6570 Arbeidsklær og verneutstyr	5 359	7 046
6700 Revisjons- og regnskapshonorarer	80 600	113 020
6810 Edb utstyr	58 997	119 819
6811 Visma / multicase / sw utgifter	313 205	190 270
6813 Data / server - drift av systemer	211 322	149 834
6814 Microsoft office 365	17 649	17 482
6816 Kopimaskin/vann/toner - drift	72 409	49 585
6817 Visma lønn og regnskap	1 175	0
6820 Trykksaker	3 450	19 486
6840 Aviser og tidsskrifter, bøker o l	12 990	11 794
6860 Møte, kurs, oppdatering o l	563	563
6900 Telefon	332 275	213 441
6940 Porto	0	5 172
6971 Leasing leie nf48910 - ford mondeo ghia	20 093	0
6974 Leasingleie RL23246 Discovery	0	8 274
6983 Leasingleie rk57569 land rover discovery	33 098	0
6987 Leasingleie RL 32998 Landrover Discovery	0	8 274
6988 Leasingleie RL 30363 Landrover Discovery	0	24 823
6989 Leasingleie RL 32241 Landrover Discovery	960	99 293
6990 Leasingleie RL 32997 Landrover Discovery	8 274	99 293
6991 Leasingleie rk59929 land rover discovery	8 274	91 018
6992 Leasingleie vh26434 volvo xc90 d5 7 seat	66 195	91 018
6993 Leasingleie rk59437 range rover evouqe 0	99 293	74 470
6994 Periodisert leie rk59437 range rover evo	99 516	40 954
6995 Leasingleie su88146 bmw 525 dat	8 274	27 807
6996 Leasingleie RL Landrover Discovery	99 293	0
6997 Leasingleie RL Landrover D. Rune	91 018	0
6998 Leasingleie Landrover D. Thomas	91 018	0
6999 Leasingleie RL Landrover D. Kim	93 008	0
7000 Drivstoff	1 912	1 903
7001 Drivstoff mva fradrag	199 292	216 102
7020 Vedlikehold biler med mva	7 994	11 824
7021 Vedlikehold leasingbiler, mva fradrag	110 276	100 916
7040 Forsikringer bil	131 716	120 767
7100 Bilgodtgjørelse, oppgavepliktig	11 357	30 143
7140 Reisekostnad, ikke oppgavepliktig	66 506	337 135
7141 Utgifter i forbindelse med messeturer	32 263	48 076

Øberg Verktøy AS

Side 2



## Resultatregnskap

### Øberg Verktøy AS

	2020	2019
<b>7142</b> Bompenger - bil	114 976	108 546
<b>7143</b> Utgifter hotel/bevertning selgermøter sk	45 681	33 849
<b>7200</b> Provisjonskostnader, oppgavepliktig	553 163	678 430
<b>7201</b> Provisjon - ikke pliktig	0	4 624
<b>7210</b> Provisjonskostnader, ikke oppgavepliktig	22 638	0
<b>7320</b> Reklamekostnad	111 083	166 194
<b>7321</b> Annonsering i aviser / blader	21 849	4 850
<b>7350</b> Representasjon, fradragsberettiget	138	0
<b>7419</b> Kostnader julegalloppen, gaver	19 364	36 049
<b>7430</b> Gaver, ikke fradragsberettiget	0	640
<b>7500</b> Forsikringspremie	58 304	47 274
<b>7560</b> Servicekostnad	0	660
<b>7770</b> Bank og kortgebyrer	52 793	40 157
<b>7771</b> Bank gebyr ved utlandsbetalinger	2 840	245
<b>7795</b> Annen kostnad, ikke fradragsberettiget	0	17 155
<b>7799</b> Øreavrunding	980	2 307
<b>7830</b> Tap på fordringer	66 038	35 398
	<u>4 677 607</u>	<u>4 720 680</u>
<b>Annen renteinntekt</b>		
<b>8050</b> Annen renteinntekt	-43 806	-15 134
<b>8070</b> Renteinntekter, kunder	-19 637	-16 177
	<u>-63 443</u>	<u>-31 311</u>
<b>Annen rentekostnad</b>		
<b>8140</b> Rentekostnad, ikke fradragsberettiget.	842	810
<b>8150</b> Annen rentekostnad	133 654	109 305
	<u>134 496</u>	<u>110 116</u>
<b>Annen finanskostnad</b>		
<b>8160</b> Valutatap (disagio)	0	69 970
<b>8165</b> Purregebyr leverandør	1 422	3 295
	<u>1 422</u>	<u>73 265</u>
<b>Skattekostnad på ordinært resultat</b>		
<b>8300</b> Betalbar skatt	223 292	275 646
<b>8600</b> Betalbar skatt	0	0
<b>8885</b> Endring utsatt skatt/utsatt skattefordel	49 078	-81 944
	<u>272 370</u>	<u>193 702</u>
<b>Avsatt til annen egenkapital</b>		
<b>8960</b> Overføringer annen egenkapital	945 472	632 107
	<u>945 472</u>	<u>632 107</u>



## Balanse Øberg Verktøy AS

	2020	2019
<b>Utsatt skattefordel</b>		
1070 Utsatt skattefordel	395 133	444 211
	<u>395 133</u>	<u>444 211</u>
<b>Driftsløsøre, inventar o.a. utstyr</b>		
1238 Maxmobil innredning varebil	18 381	30 634
1239 Varebil VW NF82701	100 000	160 000
	<u>118 381</u>	<u>190 634</u>
<b>Andre langsiktige fordringer</b>		
1380 Fordringer på ansatte	0	1 618
1381 Lån Morten Baugerød	599 929	0
	<u>599 929</u>	<u>1 618</u>
<b>Lager av varer og annen beholdning</b>		
1460 Innkjøpte varer for videresalg	11 069 793	11 115 349
1462 Valutadifferanse	-1 169 957	-911 459
1463 Ukuranse	-1 679 000	-1 893 000
1465 Ukuranse andel meidell	-703 000	-700 000
	<u>7 517 836</u>	<u>7 610 890</u>
<b>Kundefordringer</b>		
1500 Kundefordringer	4 763 510	5 973 917
1580 Avsetning tap på fordringer	-30 000	-30 000
1790 Interimskonto	0	-10 928
	<u>4 733 510</u>	<u>5 932 988</u>
<b>Andre kortsiktige fordringer</b>		
1720 Forskuddsbetalte kostnader	54 500	26 200
	<u>54 500</u>	<u>26 200</u>
<b>Bankinnskudd, kontanter o.l.</b>		
1910 Kasse	4 274	7 962
1930 Danske bank 81501049832	3 977 293	1 588 518
1940 Bankinnskudd 8150.05.58717	50 006	34 797
1950 Bankinnskudd for skattetrekk	535 942	518 542
1965 Bank USD	198 224	0
1981 PAY PAL KONTO	0	1 139
	<u>4 765 739</u>	<u>2 150 957</u>
<b>Aksjekapital</b>		
2000 Aksjekapital	-100 000	-100 000
	<u>-100 000</u>	<u>-100 000</u>
<b>Annen egenkapital</b>		
2050 Annen egenkapital	-7 845 651	-6 900 179
	<u>-7 845 651</u>	<u>-6 900 179</u>
<b>Gjeld til kredittinstitusjoner</b>		
2221 Gjeld danske bank, lån rr hagavik	-599 929	0

Øberg Verktøy AS

Side 1



## Balanse

### Øberg Verktøy AS

	2020	2019
<b>2222</b> Gjeld Danske Bank ..	-4 017 154	-1 500 000
	<u>-4 617 083</u>	<u>-1 500 000</u>
<b>Leverandørgjeld</b>		
<b>2400</b> Leverandørgjeld	-2 434 574	-3 651 869
<b>2411</b> Valuta differanse leverandør gjeld	203 614	126 184
	<u>-2 230 960</u>	<u>-3 525 685</u>
<b>Betalbar skatt</b>		
<b>2500</b> Betalbar skatt, ikke utlignet	-223 292	-275 646
	<u>-223 292</u>	<u>-275 646</u>
<b>Skyldig offentlige avgifter</b>		
<b>2600</b> Forskuddstrekk	-526 647	-509 895
<b>2708</b> Beregnet merverdiavgift innførsel (Høy	0	-6 264
<b>2718</b> Fratrukk merverdiavgift innførsel (Høy	0	6 264
<b>2740</b> Oppgjørskonto merverdiavgift	-1 380 486	-1 385 540
<b>2770</b> Skyldig arbeidsgiveravgift	-269 845	-264 101
<b>2780</b> Påløpt arbeidsgiveravgift	-121 342	-122 008
	<u>-2 298 321</u>	<u>-2 281 544</u>
<b>Annen kortsiktig gjeld</b>		
<b>2223</b> Gjeld Inger og Lennart Øberg	0	-900 000
<b>2940</b> Feriepenger	-854 722	-859 445
<b>2960</b> Påløpt kostnad og forskuddsbetalt inntek	-15 000	-15 000
	<u>-869 722</u>	<u>-1 774 445</u>



BDO AS  
Leirvollen 21A, 3736 Skien  
Løkkebakken 24, 3770 Kragere

## Uavhengig revisors beretning

Til generalforsamlingen i Øberg Verktøy AS

Uttalelse om revisjonen av årsregnskapet

### Konklusjon

Vi har revidert årsregnskapet til Øberg Verktøy AS.

Årsregnskapet består av:

- Balanse per 31. desember 2020
- Resultatregnskap for 2020
- Noter til årsregnskapet, herunder et sammendrag av viktige regnskapsprinsipper.

Etter vår mening:

Er årsregnskapet avgitt i samsvar med lov og forskrifter og gir et rettviseende bilde av selskapets finansielle stilling per 31. desember 2020 og av dets resultater for regnskapsåret avsluttet per denne datoen i samsvar med regnskapslovens regler og god regnskapsskikk i Norge.

### Grunnlag for konklusjonen

Vi har gjennomført revisjonen i samsvar med lov, forskrift og god revisjonsskikk i Norge, herunder de internasjonale revisjonsstandardene International Standards on Auditing (ISA-ene). Våre oppgaver og plikter i henhold til disse standardene er beskrevet i Revisors oppgaver og plikter ved revisjon av årsregnskapet. Vi er uavhengige av selskapet slik det kreves i lov og forskrift, og har overholdt våre øvrige etiske forpliktelser i samsvar med disse kravene. Etter vår oppfatning er innhentet revisjonsbevis tilstrekkelig og hensiktsmessig som grunnlag for vår konklusjon.

### Styret og daglig leders ansvar for årsregnskapet

Styret og daglig leder (ledelsen) er ansvarlig for å utarbeide årsregnskapet i samsvar med lov og forskrifter, herunder for at det gir et rettviseende bilde i samsvar med regnskapslovens regler og god regnskapsskikk i Norge. Ledelsen er også ansvarlig for slik intern kontroll som den finner nødvendig for å kunne utarbeide et årsregnskap som ikke inneholder vesentlig feilinformasjon, verken som følge av misligheter eller utilsiktede feil.

Ved utarbeidelsen av årsregnskapet må ledelsen ta standpunkt til selskapets evne til fortsatt drift og opplyse om forhold av betydning for fortsatt drift. Forutsetningen om fortsatt drift skal legges til grunn for årsregnskapet så lenge det ikke er sannsynlig at virksomheten vil bli avviklet.

### Revisors oppgaver og plikter ved revisjonen av årsregnskapet

Vårt mål er å oppnå betryggende sikkerhet for at årsregnskapet som helhet ikke inneholder vesentlig feilinformasjon, verken som følge av misligheter eller utilsiktede feil, og å avgi en revisjonsberetning som inneholder vår konklusjon. Betryggende sikkerhet er en høy grad av sikkerhet, men ingen garanti for at en revisjon utført i samsvar med lov, forskrift og god revisjonsskikk i Norge, herunder ISA-ene, alltid vil avdekke vesentlig feilinformasjon som eksisterer. Feilinformasjon kan oppstå som følge av misligheter eller utilsiktede feil. Feilinformasjon blir vurdert som vesentlig dersom den enkeltvis eller samlet med rimelighet kan forventes å påvirke økonomiske beslutninger som brukerne foretar basert på årsregnskapet.



For videre beskrivelse av revisors oppgaver og plikter vises det til:  
<https://revisorforeningen.no/revisjonsberetninger>

## Uttalelse om andre lovmessige forhold

### Konklusjon om registrering og dokumentasjon

Basert på vår revisjon av årsregnskapet som beskrevet ovenfor, og kontrollhandlinger vi har funnet nødvendig i henhold til internasjonal standard for attestasjonsoppdrag (ISAE) 3000 «Attestasjonsoppdrag som ikke er revisjon eller forenklet revisorkontroll av historisk finansiell informasjon», mener vi at ledelsen har oppfylt sin plikt til å sørge for ordentlig og oversiktlig registrering og dokumentasjon av selskapets regnskapsopplysninger i samsvar med lov og god bokføringsskikk i Norge.

BDO AS

Geir Bjarne Sørensen  
statsautorisert revisor  
(elektronisk signert)

Penneo Dokumentnøkkel: FHFAS-ICJVV-570GM-73WFU-BCZ3N-XETJP



# PENNEO

Signaturene i dette dokumentet er juridisk bindende. Dokument signert med "Penneo™ - sikker digital signatur".  
De signerende parter sin identitet er registrert, og er listet nedenfor.

"Med min signatur bekrefter jeg alle datoer og innholdet i dette dokument."

## Geir Bjarne Sørensen

Partner

På vegne av: BDO AS

Serienummer: 9578-5997-4-936339

IP: 188.95.xxx.xxx

2021-04-21 08:03:03Z



Penneo Dokumentnøkkel: FHFAS-ICJVV-570GM-73WFU-BCZ3N-XETJP

Dokumentet er signert digitalt, med **Penneo.com**. Alle digitale signatur-data i dokumentet er sikret og validert av den datamaskin-utregnede hash-verdien av det opprinnelige dokument. Dokumentet er låst og tids-stemplet med et sertifikat fra en betrodd tredjepart. All kryptografisk bevis er integrert i denne PDF, for fremtidig validering (hvis nødvendig).

### Hvordan bekrefter at dette dokumentet er originalen?

Dokumentet er beskyttet av ett Adobe CDS sertifikat. Når du åpner dokumentet i

Adobe Reader, skal du kunne se at dokumentet er sertifisert av **Penneo e-signature service <penneo@penneo.com>**. Dette garanterer at innholdet i dokumentet ikke har blitt endret.

Det er lett å kontrollere de kryptografiske beviser som er lokalisert inne i dokumentet, med Penneo validator - <https://penneo.com/validate>