



ÅRSREGNSKAPET FOR REGNSKAPSÅRET 2020 - GENERELL INFORMASJON

Enheten

Organisasjonsnummer: 919 558 768
Organisasjonsform: Aksjeselskap
Foretaksnavn: MJE INVEST AS
Forretningsadresse: Leilighet 225
Stadsing Dahls gate 17
7015 TRONDHEIM

Regnskapsår

Årsregnskapets periode: 01.01.2020 - 31.12.2020

Konsern

Morselskap i konsern: Nei

Regnskapsregler

Regler for små foretak benyttet: Ja
Benyttet ved utarbeidelsen av årsregnskapet til selskapet: Regnskapslovens alminnelige regler

Årsregnskapet fastsatt av kompetent organ

Bekreftet av representant for selskapet: Maj Engum
Dato for fastsettelse av årsregnskapet: 13.04.2021

Grunnlag for avgivelse

År 2020: Årsregnskapet er elektronisk innlevert
År 2019: Tall er hentet fra elektronisk innlevert årsregnskap fra 2020

Det er ikke krav til at årsregnskapet m.v. som sendes til Regnskapsregisteret er undertegnet. Kontrollen på at dette er utført ligger hos revisor/enhetens øverste organ. Sikkerheten ivaretas ved at innsender har rolle/rettighet for innsending av årsregnskapet via Altinn, og ved at det bekreftes at årsregnskapet er fastsatt av kompetent organ.

Brønnøysundregistrene, 05.07.2022



Resultatregnskap

Beløp i: NOK	Note	2020	2019
RESULTATREGNSKAP			
Inntekter			
Salgsinntekt		607 337	981 333
Annen driftsinntekt		7 829	55 000
Sum inntekter		615 166	1 036 333
Kostnader			
Varekostnad		140	
Lønnskostnad	1	625 871	841 374
Avskrivning på varige driftsmidler	2	69 380	40 472
Annen driftskostnad	1	180 073	280 266
Sum kostnader		875 464	1 162 111
Driftsresultat		-260 298	-125 778
Finansinntekter og finanskostnader			
Inntekt på inv. i tilknyttet selskap		1 461 650	
Annen renteinntekt			46
Annen finansinntekt		57 944	112 318
Verdiøkning av markedsb. finansielle oml.m			137 648
Sum finansinntekter		1 519 594	250 012
Verdiendr. av markedsb. finansielle oml.m	6	565	23 858
Annen rentekostnad			536
Sum finanskostnader		565	24 394
Netto finans		1 519 029	225 618
Ordinært resultat før skattekostnad		1 258 731	99 840
Skattekostnad på ordinært resultat	3	-44 143	-3 079
Ordinært resultat etter skattekostnad		1 302 874	102 919
Årsresultat		1 302 874	102 919
Årsresultat etter minoritetsinteresser		1 302 874	102 919



Resultatregnskap

Beløp i: NOK	Note	2020	2019
Overføringer og disponeringer			
Overføringer annen egenkapital	4	1 302 874	102 919
Sum overføringer og disponeringer		1 302 874	102 919



Balanse

Beløp i: NOK	Note	2020	2019
BALANSE - EIENDELER			
Anleggsmidler			
Immaterielle eiendeler			
Utsatt skattefordel	3	41 530	3 648
Sum immaterielle eiendeler		41 530	3 648
Varige driftsmidler			
Driftsløsøre, inventar, verktøy, kontorm.	2	237 048	306 428
Sum varige driftsmidler		237 048	306 428
Finansielle anleggsmidler			
Investeringer i tilknyttet selskap			38 350
Investeringer i aksjer og andeler	6	1 554 146	1 565 654
Andre fordringer	5	2 457 235	2 408 267
Sum finansielle anleggsmidler		4 011 381	4 012 272
Sum anleggsmidler		4 289 959	4 322 348
Omløpsmidler			
Varer			
Fordringer			
Kundefordringer			49 520
Andre fordringer		12 522	15 870
Sum fordringer		12 522	65 390
Bankinnskudd, kontanter og lignende			
Bankinnskudd, kontanter o.l.	7	2 905 144	1 587 211
Sum bankinnskudd, kontanter og lignende		2 905 144	1 587 211
Sum omløpsmidler		2 917 666	1 652 601
SUM EIENDELER		7 207 625	5 974 949

BALANSE - EGENKAPITAL OG GJELD



Balanse

Beløp i: NOK	Note	2020	2019
Egenkapital			
Innskutt egenkapital			
Aksjekapital	4,8	130 000	130 000
Overkurs	4	3 229 356	3 229 356
Sum innskutt egenkapital		3 359 356	3 359 356
Opptjent egenkapital			
Annen egenkapital	4	3 731 613	2 428 739
Sum opptjent egenkapital		3 731 613	2 428 739
Sum egenkapital		7 090 969	5 788 095
Sum langsiktig gjeld		0	0
Kortsiktig gjeld			
Leverandørgjeld		6 913	15 523
Skyldig offentlige avgifter		40 316	79 618
Annen kortsiktig gjeld		69 427	91 713
Sum kortsiktig gjeld		116 656	186 854
Sum gjeld		116 656	186 854
SUM EGENKAPITAL OG GJELD		7 207 625	5 974 949



Brønnøysundregistrene

ÅRSREGNSKAP FOR REGNSKAPSÅRET 2020 - GENERELL INFORMASJON

Journalnummer: 2021 227284

Enheten

Organisasjonsnummer: 919 558 768
Organisasjonsform: Aksjeselskap
Foretaksnavn: MJE INVEST AS
Forretningsadresse: Stokkanhaugen 164
7048 TRONDHEIM

Regnskapsår

Årsregnskapets periode: 01.01.2020 - 31.12.2020

Konsern

Morselskap i konsern: Nei

Regnskapsregler

Regler for små foretak benyttet: Ja
Benyttet ved utarbeidelsen av
årsregnskapet til selskapet: Regnskapslovens alminnelige regler

Årsregnskapet fastsatt av kompetent organ

Bekreftet av representant for selskapet: Maj Engum
Dato for fastsettelse av årsregnskapet: 13.04.2021

Revisjon

Selskapet har besluttet at årsregnskapet
ikke skal revideres: Ja
Årsregnskapet er utarbeidet av ekstern
autorisert regnskapsfører: Ja
Ekstern autorisert regnskapsfører har i
løpet av regnskapsåret bistått ved den
løpende regnskapsføringen eller utført
andre tjenester for selskapet enn å
utarbeide årsregnskapet: Ja

Grunnlag for avgivelse

År 2020: Årsregnskap er elektronisk innlevert.
År 2019: Tall er hentet fra elektronisk innlevert årsregnskap fra 2020.

Det er ikke krav til at årsregnskapet m.v. som sendes til Regnskapsregisteret er undertegnet. Kontrollen på at dette er utført ligger hos revisor/enhetens øverste organ. Sikkerheten ivaretas ved at innsender har rolle/rettighet for innsending av årsregnskapet via Altinn, og ved at det bekreftes at årsregnskapet er fastsatt av kompetent organ.

Brønnøysundregistrene, 26.04.2021

Brønnøysundregistrene
Postadresse: Postboks 900, 8910 Brønnøysund
Telefon: 75 00 75 00
E-post: firmapost@brreg.no Internett: www.brreg.no
Organisasjonsnummer: 974 760 673



Organisasjonsnr: 919 558 768
MJE INVEST AS

RESULTATREGNSKAP

Beløp i: NOK	Note	2020	2019
RESULTATREGNSKAP			
Inntekter			
Salgsinntekt		607 337	981 333
Annen driftsinntekt		7 829	55 000
Sum inntekter		615 166	1 036 333
Kostnader			
Varekostnad		140	
Lønnskostnad	1	625 871	841 374
Avskrivning på varige driftsmidler	2	69 380	40 472
Annen driftskostnad	1	180 073	280 266
Sum kostnader		875 464	1 162 111
Driftsresultat		-260 298	-125 778
Finansinntekter og finanskostnader			
Inntekt på inv. i tilknyttet selskap		1 461 650	
Annen renteinntekt			46
Annen finansinntekt		57 944	112 318
Verdiøkning av markedsb. finansielle oml.m			137 648
Sum finansinntekter		1 519 594	250 012
Verdiendr. av markedsb. finansielle oml.m	6	565	23 858
Annen rentekostnad			536
Sum finanskostnader		565	24 394
Netto finans		1 519 029	225 618
Ordinært resultat før skattekostnad			
Skattekostnad på ordinært resultat	3	-44 143	-3 079
Ordinært resultat etter skattekostnad		1 302 874	102 919
Årsresultat		1 302 874	102 919
Årsresultat etter minoritetsinteresser		1 302 874	102 919
Overføringer og disponeringer			
Overføringer annen egenkapital	4	1 302 874	102 919



Sum overføringer og
disponeringer

1 302 874

102 919



Sum innskutt egenkapital		3 359 356	3 359 356
Opptjent egenkapital			
Annen egenkapital	4	3 731 613	2 428 739
Sum opptjent egenkapital		3 731 613	2 428 739
Sum egenkapital		7 090 969	5 788 095
Sum langsiktig gjeld		0	0
Kortsiktig gjeld			
Leverandørgjeld		6 913	15 523
Skyldig offentlige avgifter		40 316	79 618
Annen kortsiktig gjeld		69 427	91 713
Sum kortsiktig gjeld		116 656	186 854
Sum gjeld		116 656	186 854
SUM EGENKAPITAL OG GJELD		7 207 625	5 974 949



Organisasjonsnr: 919 558 768
MJE INVEST AS

NOTEOPPLYSNINGER - SELSKAP - alle poster oppgitt i hele tall

Note

Regnskapsprinsipper

Note

Antall aksjer og aksjeeiere

<u>Aksjeklasse</u>	<u>Ant. aksjer</u>	<u>Pålydende</u>	<u>Bokført verdi</u>
Ordinære aksjer	1.00	130000.00	130000.00

<u>Aksjeeiere - fritekst</u>	<u>Antall</u>	<u>Eierandel</u>	<u>Aksjeklasse</u>
Maj Judith Engum	1.00	100.00%	Ordinære aksjer

<u>Sum</u>	<u>Sum antall</u>	<u>Sum eierandel</u>
	1.00	100.00%

Ytelser til daglig leder

<u>Ytelser</u>	<u>Lønn</u>	<u>Pensj.forpl.</u>	<u>Andre godtgj.</u>
	630726.00		

Note

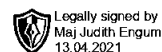
Antall årsverk i regnskapsåret

Virksomheten har hatt følgende antall årsverk:
1.00

Note

Lån og sikkerhetsstillelse til ledende personer og aksjeeiere

Er det gitt lån eller sikkerhetsstillelse til ledende personer: Nei



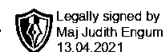
**Årsregnskap 2020
for
Mje Invest AS**

Organisasjonsnr. 919558768

Utarbeidet av:
Mona Jansen
Autorisert regnskapsførerselskap
Søndre gate 4
7011 TRONDHEIM



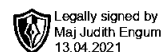
Mje Invest AS

**Resultatregnskap**

	Note	2020	2019
DRIFTSINNEKTER OG DRIFTSKOSTNADER			
Salgsinntekt		607 337	981 333
Annen driftsinntekt		7 829	55 000
Sum driftsinntekter		615 166	1 036 333
Varekostnad		140	0
Lønnskostnad	1	625 871	841 374
Avskrivning på varige driftsmidler	2	69 380	40 472
Annen driftskostnad	1	180 073	280 266
Sum driftskostnader		875 464	1 162 111
Driftsresultat		(260 298)	(125 778)
FINANSINNEKTER OG FINANSKOSTNADER			
Inntekt på inv. i tilknyttet selskap		1 461 650	0
Verdøkning av markedsb. finansielle oml.m		0	137 648
Annen renteinntekt		0	46
Annen finansinntekt		57 944	112 318
Sum finansinntekter		1 519 594	250 012
Verdiendr. av markedsb. finansielle oml.m	6	565	23 858
Annen rentekostnad		0	536
Sum finanskostnader		565	24 394
Netto finansposter		1 519 029	225 618
Ordinært resultat før skattekostnad		1 258 731	99 840
Skattekostnad på ordinært resultat	3	(44 143)	(3 079)
Ordinært resultat		1 302 874	102 919
Årsresultat		1 302 874	102 919
OVERFØRINGER			
Overføringer annen egenkapital	4	1 302 874	102 919
Sum overføringer		1 302 874	102 919



Mje Invest AS



Balanse pr. 31.12.2020

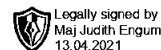
	Note	31.12.2020	31.12.2019
EIENDELER			
Anleggsmidler			
Immatrielle eiendeler			
Utsatt skattefordel	3	41 530	3 648
Varige driftsmidler			
Driftsløsøre, inventar, verktøy, kontorm.	2	237 048	306 428
Finansielle anleggsmidler			
Investeringer i tilknyttet selskap		0	38 350
Investeringer i aksjer og andeler	6	1 554 146	1 565 654
Andre fordringer	5	2 457 235	2 408 267
Sum anleggsmidler		4 289 959	4 322 348
Omløpsmidler			
Kundefordringer		0	49 520
Andre fordringer		12 522	15 870
Bankinnskudd, kontanter o.l.	7	2 905 144	1 587 211
Sum omløpsmidler		2 917 666	1 652 601
Sum eiendeler		7 207 625	5 974 949
 EGENKAPITAL OG GJELD			
Egenkapital			
Aksjekapital	4,8	130 000	130 000
Overkurs	4	3 229 356	3 229 356
Sum innskutt egenkapital		3 359 356	3 359 356
Annen egenkapital	4	3 731 613	2 428 739
Sum opptjent egenkapital		3 731 613	2 428 739
Sum egenkapital		7 090 969	5 788 095
 Kortsiktig gjeld			
Leverandørgjeld		6 913	15 523
Skyldig offentlige avgifter		40 316	79 618
Annen kortsiktig gjeld		69 427	91 713
Sum kortsiktig gjeld		116 656	186 854
Sum egenkapital og gjeld		7 207 625	5 974 949

Trondheim,.....

Maj Engum
Styrets leder



Mje Invest AS



Noter 2020

Regnskapsprinsipper:

Årsregnskapet er satt opp i samsvar med regnskapsloven og god regnskapsskikk for små foretak.

Omløpsmidler og kortsiktig gjeld

Omløpsmidler og kortsiktig gjeld omfatter normalt poster som forfaller til betaling innen ett år etter siste dag i regnskapsåret, samt poster som knytter seg til varekretsløpet. Omløpsmidler vurderes til laveste verdi av anskaffelseskost og antatt virkelig verdi (Laveste verdis prinsipp).

Anleggsmidler og langsiktig gjeld

Anleggsmidler omfatter eiendeler bestemt til varig eie og bruk for virksomheten. Anleggsmidler er vurdert til anskaffelseskost. Varige driftsmidler føres opp i balansen og avskrives over driftsmidlets forventede økonomiske levetid. Varige driftsmidler nedskrives til virkelig verdi ved verdifall som forventes ikke å være av forbigående art. Nedskrivninger blir reversert når grunnlaget for nedskrivningen ikke lenger finnes å være til stede.

Aksjer i datterselskap og tilknyttet selskap

Investeringer i datterselskap vurderes etter kostmetoden. Investeringene blir nedskrevet til virkelig verdi dersom verdifallet ikke er forbigående og det må anses nødvendig etter god regnskapsskikk. Mottatt utbytte og konsernbidrag fra datterselskap er inntektsført som annen finansinntekt. Tilsvarende gjelder for investeringer i tilknyttede selskaper.

Aksjer i andre selskaper

Andre aksjer som er oppført i regnskapet er ført til kostpris. I de tilfeller der den virkelige verdien er lavere enn kostprisen og dette ikke er forbigående, er det foretatt nedskrivning.

Fordringer

Kundefordringer føres opp i balansen til pålydende etter fradrag for avsetning til påregnelig tap. Avsetning til påregnelig tap gjøres på grunnlag av en individuell vurdering av de enkelte fordringene.

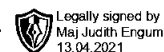
Andre fordringer er også gjenstand for en tilsvarende vurdering.

Skatt

Skattekostnaden i resultatregnskapet omfatter periodens betalbare skatt som blir utlignet og forfaller til betaling i neste regnskapsår i tillegg til endring i utsatt skatt. Utsatt skatt er beregnet med skattesatsen ved utgangen av regnskapsåret (22 %) på grunnlag av skattereduserende og skatteøkende midlertidige forskjeller som eksisterer mellom regnskapsmessige og skattemessige verdier. I beregningen er det også medtatt ligningsmessig framførbart underskudd ved regnskapsårets utgang. Skatteøkende og skattereduserende midlertidige forskjeller som reverserer eller kan reversere i samme periode er utlignet og nettofør



Mje Invest AS



Noter 2020

Note 1 - Ansatte, godtgjørelser m.v

Spesifikasjon av lønnskostnader	I år	I fjor
Lønn	542 937	727 149
Arbeidsgiveravgift	85 790	110 274
Pensjonskostnader	-6 446	0
Andre lønnsrelaterte ytelser	3 590	3 951
Totalt	625 871	841 374
Antall årsverk:	0,5	0,5

Obligatorisk tjenestepensjon

Selskapet er ikke pliktig til å ha tjenestepensjonsordning etter lov om obligatorisk tjenestepensjon.

Ytelser til revisor

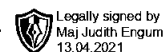
Selskapet har fravalgt revisor i 2019.

Note 2 - Varige driftsmidler

	Driftsløsøre, inventar, verktøy, kontorm.
Anskaffelseskost pr. 1/1	346 900
Anskaffelseskost pr. 31/12	346 900
Akk. av/nedskr. pr 1/1	40 472
+ Ordinære avskrivninger	69 380
Akk. av/nedskr. pr. 31/12	109 852
Balansført verdi pr 31/12	237 048
Prosentstans for ord. avskr.	20-20



Mje Invest AS



Noter 2020

Note 3 - Skatter

Spesifikasjon av årets skattegrunnlag:

Resultat før skattekostnader	1 258 731
Permanente og andre forskjeller	-1 459 385
Endring i midlertidige forskjeller	23 026
Skattepliktig inntekt / fremførbart underskudd	-177 628

Spesifikasjon av årets skattekostnad:

Betalbar skatt	-6 261
Endring i utsatt skatt og utsatt skattefordel	-37 882
Samlede ordinære skattekostnader	-44 143

Midlertidige forskjeller og balanseført utsatt skatt

	2020	2019
+ Driftsmidler inkl. goodwill	47 672	69 708
+ Utestående fordringer	0	990
- Fremførbart skattemessig underskudd	236 449	87 281
Sum positive skatteøkende forskjeller	47 672	70 698
Sum negative skatteøkende forskjeller	236 449	87 281
Grunnlag for beregning av utsatt skatt / skattefordel	-188 777	-16 583
Balanseført utsatt skattefordel	41 530	3 648

Note 4 - Egenkapital

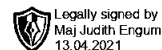
	Aksjekapital	Overkurs	Annen egenkapital	Sum egenkapital
Pr 01.01.	130 000	3 229 356	2 428 739	5 788 095
Årets resultat			1 302 874	1 302 874
Pr 31.12.	130 000	3 229 356	3 731 613	7 090 969

Note 5 - Andre fordringer

	I år	I fjor
Fordring Bakke Tannlegekontor AS	2 457 235	2 408 267



Mje Invest AS



Noter 2020

Note 6 - Investeringer i aksjer og andeler

Selskapet bruker markedsverdi prinsippet ved vurderinger av investeringer i andre selskaper.

Markedsbaserte instrumenter	Anskaffelses- kost	Bokført verdi	Urealisert verdiendring
Andre aksjer og andeler	1 445 436	1 554 146	108 710
Sum markedsbaserte fond	1 445 436	1 554 146	108 710
Urealisert verdiendring 01.01			109 276
Resultateffekt urealisert verdiendring i året			-566

Note 7 - Bundne midler

Skattetrekkinnskudd utgjør pr 31.12. i år kr 20 742.

Note 8 - Antall aksjer, aksjeeiere m.v

Selskapet har 1 aksje hver pålydende kr 130 000, samlet aksjekapital utgjør kr 130 000.

Selskapets aksjonær er:	Eierandel
Maj Engum	100 % Styrets leder