



ÅRSREGNSKAPET FOR REGNSKAPSÅRET 2024 - GENERELL INFORMASJON

Enheten

Organisasjonsnummer:	917 563 934
Organisasjonsform:	Aksjeselskap
Foretaksnavn:	RUNE INVEST AS
Forretningsadresse:	Rådyrveien 7 4879 GRIMSTAD

Regnskapsår

Årsregnskapets periode:	01.01.2024 - 31.12.2024
-------------------------	-------------------------

Konsern

Mørselskap i konsern:	Ja
Konsernregnskap lagt ved:	Ja

Regnskapsregler

Regler for små foretak benyttet:	Ja
Benyttet ved utarbeidelsen av årsregnskapet til selskapet:	Regnskapslovens alminnelige regler
Benyttet ved utarbeidelsen av årsregnskapet til konsernet:	Regnskapslovens alminnelige regler

Årsregnskapet fastsatt av kompetent organ

Bekreftet av representant for selskapet:	Henrik Torbjørnsen Hundeide
Dato for fastsettelse av årsregnskapet:	11.06.2025

Grunnlag for avgivelse

År 2024: Årsregnskapet er elektronisk innlevert
År 2023: Tall er hentet fra elektronisk innlevert årsregnskap fra 2024

Det er ikke krav til at årsregnskapet m.v. som sendes til Regnskapsregisteret er undertegnet. Kontrollen på at dette er utført ligger hos revisor/enhetens øverste organ. Sikkerheten ivaretas ved at innsender har rolle/rettighet for innsending av årsregnskapet via Altinn, og ved at det bekreftes at årsregnskapet er fastsatt av kompetent organ.

Brønnøysundregistrene, 12.08.2025



Resultatregnskap

Beløp i: NOK	Note	2024	2023
RESULTATREGNSKAP			
Inntekter			
Sum inntekter		0	0
Kostnader			
Annen driftskostnad	1	55 972	47 323
Sum kostnader		55 972	47 323
Driftsresultat		-55 972	-47 323
Finansinntekter og finanskostnader			
Renteinntekt fra foretak i samme konsern	2	91 771	103 659
Annen renteinntekt		0	6 237
Sum finansinntekter		91 771	109 896
Annen rentekostnad		161 714	0
Sum finanskostnader		161 714	0
Netto finans		-69 943	109 896
Resultat før skattekostnad		-125 915	62 573
Skattekostnad	3, 4	52 523	13 766
Årsresultat		-178 438	48 807
Overføringer og disponeringer			
Annen egenkapital		-178 438	48 807
Sum overføringer og disponeringer		-178 438	48 807



Balanse

Beløp i: NOK	Note	2024	2023
BALANSE - EIENDELER			
Anleggsmidler			
Immaterielle eiendeler			
Utsatt skattefordel	3, 4	0	52 523
Sum immaterielle eiendeler		0	52 523
Varige driftsmidler			
Sum varige driftsmidler		0	0
Finansielle anleggsmidler			
Investering i datterselskap	2, 5	1 896 000	1 896 000
Investering i annet foretak i samme konsern	2	0	0
Lån til foretak i samme konsern	2	1 605 430	2 103 659
Investeringer i tilknyttet selskap	2	15 000	15 000
Lån til tilknyttet selskap og felles kontrollert virksomhet	2	4 900 000	4 900 000
Andre langsiktige fordringer		620 318	680 318
Sum finansielle anleggsmidler		9 036 748	9 594 977
Sum anleggsmidler		9 036 748	9 647 500
Omløpsmidler			
Varer			
Fordringer			
Sum fordringer		0	0
Investeringer			
Sum investeringer		0	0
Bankinnskudd, kontanter og lignende			
Bankinnskudd, kontanter og lignende		36 189	125 911
Sum bankinnskudd, kontanter og lignende		36 189	125 911
Sum omløpsmidler		36 189	125 911
SUM EIENDELER		9 072 937	9 773 411



Balanse

Beløp i: NOK	Note	2024	2023
BALANSE - EGENKAPITAL OG GJELD			
Egenkapital			
Innskutt egenkapital			
Aksjekapital	6, 7	601 696	601 696
Sum innskutt egenkapital		601 696	601 696
Opptjent egenkapital			
Annen egenkapital	7	4 881 839	5 060 276
Sum opptjent egenkapital		4 881 839	5 060 276
Sum egenkapital		5 483 535	5 661 972
Gjeld			
Langsiktig gjeld			
Sum avsetninger for forpliktelser		0	0
Annen langsiktig gjeld			
Øvrig langsiktig gjeld	8	1 248 528	0
Sum annen langsiktig gjeld		1 248 528	0
Sum langsiktig gjeld		1 248 528	0
Kortsiktig gjeld			
Leverandørgjeld		6 250	0
Annen kortsiktig gjeld	8, 9	2 334 625	4 111 439
Sum kortsiktig gjeld		2 340 875	4 111 439
Sum gjeld		3 589 403	4 111 439
SUM EGENKAPITAL OG GJELD		9 072 938	9 773 411



Konsernets resultatregnskap

Beløp i: NOK	Note	2024	2023
RESULTATREGNSKAP			
Inntekter			
Salgsinntekt	1	170 799 172	180 454 819
Annen driftsinntekt		974 822	851 570
Sum inntekter		171 773 994	181 306 389
Kostnader			
Varekostnad		146 700 921	149 703 908
Lønnskostnad	2	12 367 031	13 281 326
Avskrivning på varige driftsmidler	3	404 475	388 356
Annen driftskostnad	2,3	10 862 299	11 998 111
Sum kostnader		170 334 726	175 371 701
Driftsresultat		1 439 268	5 934 688
Finansinntekter og finanskostnader			
Annen renteinntekt		26 716	6 695
Annen finansinntekt		1 780 681	401 206
Sum finansinntekter		1 807 397	407 901
Annen rentekostnad		5 372 097	4 491 955
Annen finanskostnad		2 848 345	1 688 848
Sum finanskostnader		8 220 442	6 180 803
Netto finans		-6 413 045	-5 772 902
Resultat før skattekostnad		-4 973 777	161 786
Skattekostnad på ordinært resultat	4	72 107	599 159
Årsresultat		-5 045 884	-437 373
Overføringer og disponeringer			
Overføringer annen egenkapital		-5 045 884	-437 372
Sum overføringer og disponeringer		-5 045 884	-437 372



Konsernets balanse

Beløp i: NOK	Note	2024	2023
BALANSE - EIENDELER			
Anleggsmidler			
Immaterielle eiendeler			
Utsatt skattefordel	4	0	52 523
Sum immaterielle eiendeler		0	52 523
Varige driftsmidler			
Maskiner og anlegg	3,5	194 000	232 570
Driftsløsøre, inventar, verktøy, kontorm.	3,5	801 000	879 594
Sum varige driftsmidler		995 000	1 112 164
Finansielle anleggsmidler			
Investeringer i tilknyttet selskap		15 000	15 000
Lån til tilknyttet selskap og felles kontrollert virksomhet		4 900 000	4 900 000
Andre langsiktige fordringer		2 969 445	4 255 603
Sum finansielle anleggsmidler		7 884 445	9 170 603
Sum anleggsmidler		8 879 445	10 335 290
Omløpsmidler			
Varer			
Varer	5,6	83 128 657	114 014 013
Sum varer		83 128 657	114 014 013
Fordringer			
Kundefordringer		909 530	1 023 334
Andre kortsiktige fordringer		641 106	392 104
Sum fordringer		1 550 636	1 415 438
Bankinnskudd, kontanter og lignende			
Bankinnskudd, kontanter o.l.	7	438 153	518 100
Sum bankinnskudd, kontanter og lignende		438 153	518 100
Sum omløpsmidler		85 117 446	115 947 551
SUM EIENDELER		93 996 891	126 282 841



Konsernets balanse

Beløp i: NOK	Note	2024	2023
BALANSE - EGENKAPITAL OG GJELD			
Egenkapital			
Innskutt egenkapital			
Selskapskapital	8,9	601 696	601 696
Sum innskutt egenkapital		601 696	601 696
Opptjent egenkapital			
Annen egenkapital	9	18 681 291	23 707 590
Sum opptjent egenkapital		18 681 291	23 707 590
Sum egenkapital		19 282 987	24 309 286
Gjeld			
Langsiktig gjeld			
Annen langsiktig gjeld			
Gjeld til kredittinstitusjoner	5	29 680 871	0
Øvrig langsiktig gjeld	10	6 194 997	5 948 822
Sum annen langsiktig gjeld		35 875 868	5 948 822
Sum langsiktig gjeld		35 875 868	5 948 822
Kortsiktig gjeld			
Gjeld til kredittinstitusjoner	5	28 290 804	71 290 131
Leverandørgjeld		1 750 120	9 638 619
Betalbar skatt	4	0	164 234
Skyldig offentlige avgifter	10	1 133 587	761 442
Annen kortsiktig gjeld	10	7 663 525	14 170 306
Sum kortsiktig gjeld		38 838 036	96 024 732
Sum gjeld		74 713 904	101 973 554
SUM EGENKAPITAL OG GJELD		93 996 891	126 282 840
POSTER UTENOM BALANSEN			
Pantstillelser	5	57 971 675	71 290 131



Konsernets balanse

Beløp i: NOK	Note	2024	2023
---------------------	-------------	-------------	-------------



Brønnøysundregistrene

ÅRSREGNSKAP FOR REGNSKAPSÅRET 2024 - GENERELL INFORMASJON

Journalnummer: 2025 717782

Enheten

Organisasjonsnummer: 917 563 934
Organisasjonsform: Aksjeselskap
Foretaksnavn: RUNE INVEST AS
Forretningsadresse: Rådyrveien 7
4879 GRIMSTAD

Regnskapsår

Årsregnskapsperiode: 01.01.2024 - 31.12.2024

Konsern

Morselskap i konsern: Ja
Konsernregnskap lagt ved: Ja

Regnskapsregler

Regler for små foretak benyttet: Ja
Benyttet ved utarbeidelsen av
årsregnskapet til selskapet: Regnskapslovens alminnelige regler
Benyttet ved utarbeidelsen av
årsregnskapet til konsernet: Regnskapslovens alminnelige regler

Årsregnskapet fastsatt av kompetent organ

Bekreftet av representant for selskapet: Henrik Torbjørnsen Hundeide
Dato for fastsettelse av årsregnskapet: 11.06.2025

Revisjon

Årsregnskapet er utarbeidet av ekstern
autorisert regnskapsfører: Ja
Ekstern autorisert regnskapsfører har i
løpet av regnskapsåret bistått ved den
løpende regnskapsføringen eller utført
andre tjenester for selskapet enn å
utarbeide årsregnskapet: Ja

Grunnlag for avgivelse

År 2024: Årsregnskap er elektronisk innlevert.
År 2023: Tall er hentet fra elektronisk innlevert årsregnskap fra 2024.

Det er ikke krav til at årsregnskapet m.v. som sendes til Regnskapsregisteret er undertegnet. Kontrollen på at dette er utført ligger hos revisor/enhetens øverste organ. Sikkerheten ivaretas ved at innsender har rolle/rettighet for innsending av årsregnskapet via Altinn, og ved at det bekreftes at årsregnskapet er fastsatt av kompetent organ.

Brønnøysundregistrene, 11.08.2025

Brønnøysundregistrene
Postadresse: Postboks 900, 8910 Brønnøysund
Telefon: 75 00 75 00
E-post: firmapost@brreg.no Internett: www.brreg.no
Organisasjonsnummer: 974 760 673



Organisasjonsnr: 917 563 934
RUNE INVEST AS

RESULTATREGNSKAP

Beløp i: NOK	Note	2024	2023
RESULTATREGNSKAP			
Inntekter			
Sum inntekter		0	0
Kostnader			
Annen driftskostnad	1	55 972	47 323
Sum kostnader		55 972	47 323
Driftsresultat		-55 972	-47 323
Finansinntekter og finanskostnader			
Renteinntekt fra foretak i samme konsern	2	91 771	103 659
Annen renteinntekt		0	6 237
Sum finansinntekter		91 771	109 896
Annen rentekostnad		161 714	0
Sum finanskostnader		161 714	0
Netto finans		-69 943	109 896
Resultat før skattekostnad		-125 915	62 573
Skattekostnad	3, 4	52 523	13 766
Årsresultat		-178 438	48 807
Overføringer og disponeringer			
Annen egenkapital		-178 438	48 807
Sum overføringer og disponeringer		-178 438	48 807



Organisasjonsnr: 917 563 934
RUNE INVEST AS

BALANSE

Beløp i: NOK	Note	2024	2023
BALANSE - EIENDELER			
Anleggsmidler			
Immaterielle eiendeler			
Utsatt skattefordel	3, 4	0	52 523
Sum immaterielle eiendeler		0	52 523
Varige driftsmidler			
Sum varige driftsmidler		0	0
Finansielle anleggsmidler			
Investering i datterselskap	2, 5	1 896 000	1 896 000
Investering i annet foretak i samme konsern	2	0	0
Lån til foretak i samme konsern	2	1 605 430	2 103 659
Investeringer i tilknyttet selskap	2	15 000	15 000
Lån til tilknyttet selskap og felles kontrollert virksomhet	2	4 900 000	4 900 000
Andre langsiktige fordringer		620 318	680 318
Sum finansielle anleggsmidler		9 036 748	9 594 977
Sum anleggsmidler		9 036 748	9 647 500
Omløpsmidler			
Varer			
Fordringer			
Sum fordringer		0	0
Investeringer			
Sum investeringer		0	0
Bankinnskudd, kontanter og lignende			
Bankinnskudd, kontanter og lignende		36 189	125 911
Sum bankinnskudd, kontanter og lignende		36 189	125 911
Sum omløpsmidler		36 189	125 911
SUM EIENDELER		9 072 937	9 773 411

BALANSE - EGENKAPITAL OG GJELD



Egenkapital			
Innskutt egenkapital			
Aksjekapital	6, 7	601 696	601 696
Sum innskutt egenkapital		601 696	601 696
Opptjent egenkapital			
Annen egenkapital	7	4 881 839	5 060 276
Sum opptjent egenkapital		4 881 839	5 060 276
Sum egenkapital		5 483 535	5 661 972
Gjeld			
Langsiktig gjeld			
Sum avsetninger for forpliktelses		0	0
Annen langsiktig gjeld			
Øvrig langsiktig gjeld	8	1 248 528	0
Sum annen langsiktig gjeld		1 248 528	0
Sum langsiktig gjeld		1 248 528	0
Kortsiktig gjeld			
Leverandørgjeld		6 250	0
Annen kortsiktig gjeld	8, 9	2 334 625	4 111 439
Sum kortsiktig gjeld		2 340 875	4 111 439
Sum gjeld		3 589 403	4 111 439
SUM EGENKAPITAL OG GJELD		9 072 938	9 773 411



Organisasjonsnr: 917 563 934
RUNE INVEST AS

KONSERNRESULTATREGNSKAP

Beløp i: NOK	Note	2024	2023
RESULTATREGNSKAP			
Inntekter			
Salgsinntekt	1	170 799 172	180 454 819
Annen driftsinntekt		974 822	851 570
Sum inntekter		171 773 994	181 306 389
Kostnader			
Varekostnad		146 700 921	149 703 908
Lønnskostnad	2	12 367 031	13 281 326
Avskrivning på varige driftsmidler	3	404 475	388 356
Annen driftskostnad	2,3	10 862 299	11 998 111
Sum kostnader		170 334 726	175 371 701
Driftsresultat		1 439 268	5 934 688
Finansinntekter og finanskostnader			
Annen renteinntekt		26 716	6 695
Annen finansinntekt		1 780 681	401 206
Sum finansinntekter		1 807 397	407 901
Annen rentekostnad		5 372 097	4 491 955
Annen finanskostnad		2 848 345	1 688 848
Sum finanskostnader		8 220 442	6 180 803
Netto finans		-6 413 045	-5 772 902
Resultat før skattekostnad		-4 973 777	161 786
Skattekostnad på ordinært resultat	4	72 107	599 159
Årsresultat		-5 045 884	-437 373
Overføringer og disponeringer			
Overføringer annen egenkapital		-5 045 884	-437 372
Sum overføringer og disponeringer		-5 045 884	-437 372



Organisasjonsnr: 917 563 934
RUNE INVEST AS

KONSERNBALANSE

Beløp i: NOK	Note	2024	2023
BALANSE - EIENDELER			
Anleggsmidler			
Immaterielle eiendeler			
Utsatt skattefordel	4	0	52 523
Sum immaterielle eiendeler		0	52 523
Varige driftsmidler			
Maskiner og anlegg	3,5	194 000	232 570
Driftsløsøre, inventar, verktøy, kontorm.	3,5	801 000	879 594
Sum varige driftsmidler		995 000	1 112 164
Finansielle anleggsmidler			
Investeringer i tilknyttet selskap		15 000	15 000
Lån til tilknyttet selskap og felles kontrollert virksomhet		4 900 000	4 900 000
Andre langsiktige fordringer		2 969 445	4 255 603
Sum finansielle anleggsmidler		7 884 445	9 170 603
Sum anleggsmidler		8 879 445	10 335 290
Omløpsmidler			
Varer			
Varer	5,6	83 128 657	114 014 013
Sum varer		83 128 657	114 014 013
Fordringer			
Kundefordringer		909 530	1 023 334
Andre kortsiktige fordringer		641 106	392 104
Sum fordringer		1 550 636	1 415 438
Bankinnskudd, kontanter og lignende			
Bankinnskudd, kontanter o. l.	7	438 153	518 100
Sum bankinnskudd, kontanter og lignende		438 153	518 100
Sum omløpsmidler		85 117 446	115 947 551
SUM EIENDELER		93 996 891	126 282 841
BALANSE - EGENKAPITAL OG GJELD			



Egenkapital			
Innskutt egenkapital			
Selskapskapital	8,9	601 696	601 696
Sum innskutt egenkapital		601 696	601 696
Opptjent egenkapital			
Annen egenkapital	9	18 681 291	23 707 590
Sum opptjent egenkapital		18 681 291	23 707 590
Sum egenkapital		19 282 987	24 309 286
Gjeld			
Langsiktig gjeld			
Annen langsiktig gjeld			
Gjeld til			
kredittinstitusjoner	5	29 680 871	0
Øvrig langsiktig gjeld	10	6 194 997	5 948 822
Sum annen langsiktig gjeld		35 875 868	5 948 822
Sum langsiktig gjeld		35 875 868	5 948 822
Kortsiktig gjeld			
Gjeld til			
kredittinstitusjoner	5	28 290 804	71 290 131
Leverandørgjeld		1 750 120	9 638 619
Betalbar skatt	4	0	164 234
Skyldig offentlige avgifter	10	1 133 587	761 442
Annen kortsiktig gjeld	10	7 663 525	14 170 306
Sum kortsiktig gjeld		38 838 036	96 024 732
Sum gjeld		74 713 904	101 973 554
SUM EGENKAPITAL OG GJELD		93 996 891	126 282 840
POSTER UTENOM BALANSEN			
Pantstillelser	5	57 971 675	71 290 131



Organisasjonsnr: 917 563 934
RUNE INVEST AS

NOTEOPPLYSNINGER - SELSKAP - alle poster oppgitt i hele tall

Note

Regnskapsprinsipper

Årsregnskapet er satt opp i samsvar med regnskapsloven og god regnskapsskikk for små foretak. Klassifisering og vurdering av balanseposter Anleggsmidler er eiendeler bestemt til varig eie eller bruk. Eiendeler som er knyttet til varekretsløpet er klassifisert som omløpsmidler. Fordringer klassifiseres som omløpsmidler hvis de forfaller til betaling innen ett år etter transaksjonsdagen. Tilsvarende klassifiseres gjeld som kortsiktig hvis gjelden forfaller til betaling innen ett år. Langsiktig gjeld er gjeld som forfaller senere enn ett år etter transaksjonsdagen. Første års avdrag på langsiktige fordringer og langsiktig gjeld klassifiseres likevel ikke som omløpsmiddel og kortsiktig gjeld. Omløpsmidler vurderes til laveste av anskaffelseskost og virkelig verdi. Kortsiktig gjeld balanseføres til nominelt beløp på etableringstidspunktet. Anleggsmidler vurderes til anskaffelseskost. Varige anleggsmidler avskrives etter en fornuftig avskrivningsplan. Anleggsmidlene nedskrives til virkelig verdi ved verdifall som ikke forventes å være forbigående. Langsiktig gjeld med unntak av andre avsetninger balanseføres til nominelt beløp på etableringstidspunktet. Fordringer Kundefordringer og andre fordringer er oppført i balansen til pålydende etter fradrag for avsetning til forventet tap. Avsetning til tap gjøres på grunnlag av individuelle vurderinger av de enkelte fordringene. Forøvrig er følgende regnskapsprinsipper anvendt: Kostmetoden er benyttet for investeringer i datterselskap/tilknyttet selskap. Utbytte er inntektsført samme år som det er avsatt i datterselskap/tilknyttet selskap, dersom det er sannsynlig at beløpet vil mottas. Ved utbytte som overstiger andel av tilbakeholdt resultat etter kjøpet representerer den overskytende del tilbakebetaling av investert kapital, og er fratrukket investeringens verdi i balansen. Skatt Skattekostnaden i resultatregnskapet omfatter både periodens betalbare skatt og endring i utsatt skatt. Utsatt skatt er beregnet med 22% på grunnlag av de midlertidige forskjeller som eksisterer mellom regnskapsmessige og skattemessige verdier, samt skattemessig underskudd til fremføring ved utgangen av regnskapsåret. Skatteøkende og skattereduserende midlertidige forskjeller som reverserer eller kan reversere i samme periode er fastsatt og skattevirkningen er beregnet på nettogrunnlaget. Selskapet har ikke endret regnskapsprinsipp fra 2023 til 2024.

Note

1

Antall årsverk i regnskapsåret

0.00

<u>Sum</u>	<u>Beløp</u>
<u>Balanseført verdi 31.12.</u>	<u>Varige driftsmidler Immaterielle eiend.</u>

Note



2

Konsern, tilknyttet selskap m.v.

Investering som regnskapsføres etter egenkapitalmetoden

Konsernregnskap

Virksomheten inngår i konsolideringen til morselskapets konsernregnsk.: Nei

Morselskapet sitt navn

Forretningskontor for morselskapet

Datterselskap er utelatt fra konsolideringen: Nei

Begrunnelse for at datterselskap er utelatt fra konsolideringen

Konsern, tilknyttet selskap m.v. - fordringer og gjeld

Fordringer

<u>Samlet beløp - foretak i samme konsern</u>	<u>Årets</u>	<u>Fjorårets</u>
	1605430.00	2103659.00

<u>Samlet beløp - tilknyttet selskap</u>	<u>Årets</u>	<u>Fjorårets</u>
	4900000.00	4900000.00

<u>Samlet beløp - foretak i samme konsern</u>	<u>Årets</u>	<u>Fjorårets</u>
---	--------------	------------------

Kortsiktig gjeld

<u>Samlet beløp - foretak i samme konsern</u>	<u>Årets</u>	<u>Fjorårets</u>
---	--------------	------------------

<u>Samlet beløp - felles kontrollert virksomhet</u>	<u>Årets</u>	<u>Fjorårets</u>
---	--------------	------------------

Samlet forpliktelse til fordel for foretak i samme konsern

<u>Pantstillelse</u>	<u>Beløp</u>
----------------------	--------------

<u>Garantier</u>	<u>Beløp</u>
------------------	--------------

Mer om tilknyttet selskap/datterselskap

Selskapet har et lån til datterselskapet Sør Caravan AS på kr 1.605.430,-. Gjelden er renteberegnet.

Note

Fordringer

Fordringer som forfaller senere enn ett år etter regnskapsårets slutt



Mer om fordringer

Note

Virkelig verdi og resultatført verdiendr. i perioden, finansielle instrumenter

Mer om finansielle instrumenter

Beskrivelse av finansielle derivater

<u>Beholdning av egne aksjer</u>	<u>Antall</u>	<u>Pålydende</u>	<u>Andel av aksjek.</u>
----------------------------------	---------------	------------------	-------------------------

Note

8

Gjeld

Gjeld som forfaller til betaling mer enn fem år etter regnskapsårets slutt

Gjeld sikret ved pant eller lignende sikkerhet i eiendeler

Balanseført verdi av de pantsatte eiendeler

Summen av garantiforpliktelser som ikke er regnskapsført

Garantiforpliktelser som er sikret ved pant

Mer om gjeld

Selskapet har en langsiktig gjeld til selskap eid av nærstående på kr 1.248.528,- Selskapet har en gjeld til aksjonær på kr 2.294.625,-. Gjelden er renteberegnet.

Note

9

Lån og sikkerhetsstillelse til medlemmer

Er det gitt lån eller sikkerhetsstillelse til ledende personer: Nei

Opplysninger om:

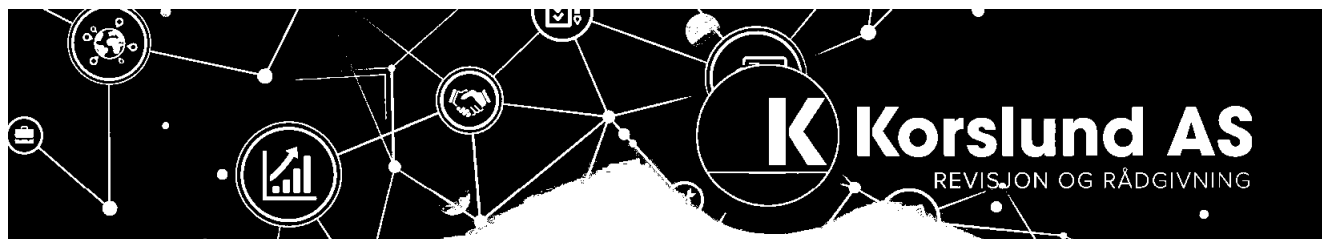
Medlemmer av:

Mer om lån og sikkerhetsstillelse



Organisasjonsnr: 917 563 934
RUNE INVEST AS

NOTEOPPLYSNINGER - KONSERN - alle poster oppgitt i hele tall



Til generalforsamlingen i Rune Invest AS

Uavhengig revisors beretning

Konklusjon

Vi har revidert årsregnskapet for Rune Invest AS som består av:

- selskapsregnskapet, som består av balanse per 31. desember 2024, resultatregnskap og kontantstrømoppstilling for regnskapsåret avsluttet per denne datoen og noter til årsregnskapet, herunder et sammendrag av viktige regnskapsprinsipper, og
- konsernregnskapet, som består av balanse per 31. desember 2024, resultatregnskap og kontantstrømoppstilling for regnskapsåret avsluttet per denne datoen og noter til årsregnskapet, herunder et sammendrag av viktige regnskapsprinsipper.

Etter vår mening

- oppfylder årsregnskapet gjeldende lovkrav, og
- gir selskapsregnskapet et rettviseende bilde av selskapets finansielle stilling per 31. desember 2024 og av dets resultater og kontantstrømmer for regnskapsåret avsluttet per denne datoen i samsvar med regnskapslovens regler og god regnskapsskikk i Norge, og
- gir konsernregnskapet et rettviseende bilde av konsernets finansielle stilling per 31. desember 2024 og av dets resultater og kontantstrømmer for regnskapsåret avsluttet per denne datoen i samsvar med regnskapslovens regler og god regnskapsskikk i Norge.

Grunnlag for konklusjonen

Vi har gjennomført revisjonen i samsvar med International Standards on Auditing (ISA-ene). Våre oppgaver og plikter i henhold til disse standardene er beskrevet nedenfor under *Revisors oppgaver og plikter ved revisjonen av årsregnskapet*. Vi er uavhengige av selskapet og konsernet i samsvar med kravene i relevante lover og forskrifter i Norge og International Code of Ethics for Professional Accountants (inkludert internasjonale uavhengighetsstandarder) utstedt av International Ethics Standards Board for Accountants (IESBA-reglene), og vi har overholdt våre øvrige etiske forpliktelser i samsvar med disse kravene. Innhentet revisjonsbevis er etter vår vurdering tilstrekkelig og hensiktsmessig som grunnlag for vår konklusjon.

Øvrig informasjon

Styret og daglig leder (ledelsen) er ansvarlige for informasjonen i årsberetningen. Vår konklusjon om årsregnskapet ovenfor dekker ikke informasjonen i årsberetningen.

I forbindelse med revisjonen av årsregnskapet er det vår oppgave å lese årsberetningen. Formålet er å vurdere hvorvidt det foreligger vesentlig inkonsistens mellom årsberetningen og årsregnskapet og den kunnskap vi har opparbeidet oss under revisjonen av årsregnskapet, eller hvorvidt informasjon i

Korlund AS
– Revisjon og rådgivning

Holthes vei 2, 4848 Arendal
Tel: +47 99 21 70 51
haakon@korlund.as
www.korlund.as
Org.nr.: 924 825 855





årsberetningen ellers fremstår som vesentlig feil. Vi har plikt til å rapportere dersom årsberetningen fremstår som vesentlig feil. Vi har ingenting å rapportere i så henseende.

Basert på kunnskapen vi har opparbeidet oss i revisjonen, mener vi at årsberetningen

- er konsistent med årsregnskapet og
- inneholder de opplysninger som skal gis i henhold til gjeldende lovkrav.

Ledelsens ansvar for årsregnskapet

Ledelsen er ansvarlig for å utarbeide årsregnskapet og for at det gir et rettviseende bilde i samsvar med regnskapslovens regler og god regnskapsskikk i Norge. Ledelsen er også ansvarlig for slik internkontroll som den finner nødvendig for å kunne utarbeide et årsregnskap som ikke inneholder vesentlig feilinformasjon, verken som følge av misligheter eller utilsiktede feil.

Ved utarbeidelsen av årsregnskapet må ledelsen ta standpunkt til selskapets og konsernets evne til fortsatt drift og opplyse om forhold av betydning for fortsatt drift. Forutsetningen om fortsatt drift skal legges til grunn for årsregnskapet så lenge det ikke er sannsynlig at virksomheten vil bli avvirket.

Revisors oppgaver og plikter ved revisjonen av årsregnskapet

Vårt mål er å oppnå betryggende sikkerhet for at årsregnskapet som helhet ikke inneholder vesentlig feilinformasjon, verken som følge av misligheter eller utilsiktede feil, og å avgi en revisjonsberetning som inneholder vår konklusjon. Betryggende sikkerhet er en høy grad av sikkerhet, men ingen garanti for at en revisjon utført i samsvar med ISA-ene, alltid vil avdekke vesentlig feilinformasjon. Feilinformasjon kan oppstå som følge av misligheter eller utilsiktede feil. Feilinformasjon er å anse som vesentlig dersom den enkeltvis eller samlet med rimelighet kan forventes å påvirke de økonomiske beslutninger som brukerne foretar på grunnlag av årsregnskapet.

For videre beskrivelse av revisors oppgaver og plikter vises det til:
<https://revisorforeningen.no/revisjonsberetninger>

Andre forhold

Som det går frem av konsernregnskapet har datterselskapet anstrengt likviditet pr 31.12.24. I den forbindelse henviser vi til

- a) årsberetningens avsnitt om fortsatt drift
- b) konsernregnskapets note 9 om egenkapital

Arendal, 11. juni 2025
Korslund AS

Håkon Vik Korslund
statsautorisert revisor
(elektronisk signert)



Elektronisk signatur

Signert av

Korslund, Håkon Vik

 **bankID**

Dato og tid (UTC+01:00) Central European Time (Berlin) (DD.MM.YYYY HH:MM:SS)

11.06.2025 10:41:19

Signaturmetode

Norwegian BankID

Dette dokumentet er signert med elektronisk signatur. En elektronisk signatur er juridisk forpliktende på samme måte som en håndskrevet signatur på papir. Denne siden er lagt til dokumentet for å vise grunnleggende informasjon om signaturen(e), og på de følgende sidene kan du lese dokumentet som er signert. Vedlagt finnes også en PDF med signaturdetaljer, og en XML-fil med innholdet i den elektroniske signaturen(e). Vedleggene kan brukes for å verifisere gyldigheten av dokumentets signatur ved behov.



**Konsernregnskap 2024
for
Rune Invest AS**

Organisasjonsnr. 917563934

Document ID: 369220f3-80db-4db3-aa1e-38e31cdf3c92

Utarbeidet av:

ECIT Normann & Øygarden AS
Autorisert regnskapsførerselskap
Strømsbusletta 9P
4847 Arendal
Organisasjonsnr. 919495324



Rune Invest AS – konsernregnskap

Årsberetning 2024

Virksomhetens art

Rune Invest AS er involvert i selskaper som importer og selger campingvogner, bobiler, verkstedtjenester og eiendomsdrift. Virksomheten er etablert med moderne salgslokaler og serviceverksted i Lillesand i Agder og salgslokaler i Bjerkvik i Narvik kommune i Nordland som er sesongåpent.

Følgende selskaper inngår i konsernet 31.12.2024:

	Forretningskontor	Eierandel
<u>Morselskap:</u>		
Rune Invest AS	GRIMSTAD	
<u>Datterselskaper:</u>		
Sør Caravan AS	Lillesand	100,00 %
<u>Tilknyttede selskaper</u>		
HR Eiendom AS	Lillesand	50,00 %

Utvikling i resultat og stilling samt sentrale risikoer og usikkerhetsfaktorer

	2024	2023
Driftsinntekter	171 773 994	181 306 390
Driftsresultat	1 439 268	5 934 689
Årsresultat	-5 045 884	-437 372
	31.12.2024	31.12.2023
Balansesum	93 996 891	126 282 841
Egenkapital	19 282 987	24 309 286
Egenkapitalprosent	20,5%	19,2%

Driftsinntektene i selskapet endret seg fra 181,3 mill. kr i fjor til 171,8 mill. kr i år, en reduksjon på 5,24 %. Årsresultatet ble minus 5 mill. kr. mot 0,5 mill. kr i minus i fjor.

Sentrale risikoer og usikkerhetsfaktorer:

Markedsforholdene for datterselskapet har i 2024 vært krevende. Markedet for nye bobiler i Norge har hatt en nedgang på 3,9% i 2024 i forhold til 2023, mens nye campingvogner har hatt en nedgang med hele 22,8 % for samme periode. Omsetning av brukte bobiler og campingvogner er imidlertid ganske stabilt, noe som viser at interessen for ferieformen er fortsatt god. Konkurransesituasjon i bransjen er krevende. På bakgrunn av den generelle økonomiske situasjonen i Norge, rentenivå og valutakursutvikling, kan ytterligere nedgang i 2025 ikke utelukkes

Finansiering og likviditet:

Salgssvikten i fritidskjøretøy, samt konsekvensen av tidligere inngåtte innkjøpskontrakter på bobiler og vogner, har medført at selskapets likviditet er hovedsakelig blitt brukt å redusere gjeld. Dette gjenspeiler seg i kontantstrømmen hvor netto kontantstrøm operasjonelle aktiviteter har endret seg med ca. kr 25. mill. mens finansieringsaktiviteter har endret seg netto med kr -25. mill. Denne trenden er videreført inn i 2025. Bil og caravan-bransjen er preget av store sesongsvingninger som i stor grad også påvirker likviditeten i selskapet.

Redegjørelse for forutsetningen om fortsatt drift

I samsvar med regnskapsloven § 3-3 bekreftes det at forutsetningen om fortsatt drift er lagt til grunn ved utarbeidelsen av regnskapet. Selskapets styre jobber stadig med kostnadsreducerende tiltak, kassekreditten og øvrig gjeld knyttet til varelageret er redusert i 1.tertial 2025. Styret ser for seg ytterligere

Document ID: 369220f3-80db-4db3-aa1e-38e31cdf3c92



Rune Invest AS – konsernregnskap

Årsberetning 2024

gjeldsreduksjoner nå som sesongen er i gang. Frie bankinnskudd, ubenyttet kassekreditt i Sparebanken Sør og andre ubenyttede trekkfasiliteter i øvrige finansforetak utgjorde totalt kr 709.196,- ved årsskiftet. Det er styrets oppfatning at selskapets egenkapital og likviditet er forsvarlig ut i fra risikoen ved omfanget av virksomheten i selskapet.

Forsknings- og utviklingsaktiviteter

Selskapet har for tiden ingen pågående forsknings- eller utviklingsaktiviteter.

Finansiell risiko:

Konsernet er til enhver tid utsatt for risiko med tilknytning til renteendringer og valutavvingninger. Vesentlige deler av selskapets varekjøp skjer i Euro. Det samme gjelder en stor del av selskapets finansiering. Konsernets valutastrategi er at man normalt ikke skal foreta valutasikring, da en antar at dette er det mest lønnsomme på sikt. Konsernet antas å ha finansiell evne og likviditet til å tåle de resultatvvingningene som en slik politikk kan føre med seg. Vesentlige endringer i valutakurser kan i stor utstrekning kalkuleres inn i våre utsalgspriser.

Arbeidsmiljø og personale

Arbeidsmiljøet betraktes som godt og det iverksettes løpende tiltak for forbedringer. Sykefraværet i selskapet utgjorde 6,4 % av total arbeidstid i selskapet i 2024 (inkluderte barns sykdom), mot 6,2% i 2023. Det relativt store sykefraværet skyldes til dels langtidsfravær uten sammenheng med arbeidsforholdene i bedriften. Det har i regnskapsåret ikke forekommet alvorlige skader eller ulykker på arbeidsplassen.

Likestilling mellom kjønnene

Av totalt 15 ansatte, er 2 kvinner (13%) og 13 menn (87%). Virksomheten er godt tilrettelagt for ansatte av begge kjønn uten at det er gjort spesielle tiltak for likestilling. Det skal ikke forekomme forskjellsbehandling på grunn av kjønn, religion, livssyn, språk eller etnisitet i saker som omfatter rekruttering, lønns- og arbeidsvilkår, forfremmelse, utviklingsmuligheter og beskyttelse mot trakassering.

Styreansvarsforsikring

Selskapet har foreløpig ikke tegnet forsikring på vegne av styremedlem.

Miljørapport, bærekraft og samfunnsansvar

Selskapet virksomhet (inkludert datterselskap) er ikke regulert av konsesjoner eller pålegg av miljømessig karakter. Selskapet holder til i nye og energieffektive lokaler og alt energibehov er basert på fornybar elektrisk kraft. Selskapet jobber med å utarbeide bærekrafts mål, identifisere kritiske risikoer og utarbeide relevante måleparametere for å følge virksomhetens videre utvikling.

Åpenhetsloven

Datterselskapet har utarbeidet en rapport som redegjør for aktsomhetsvurderinger og tiltak iverksatt etter Åpenhetsloven. Rapporten er tilgjengelig på selskapets nettsider: <https://sorcaravan.no/kontakt-oss..>

Redegjørelse for årsregnskapet og resultatdisponering

Styret kjenner ikke til forhold som er viktig for å bedømme selskapets stilling og resultat som ikke fremgår av resultatregnskap og balanse med tilhørende noter. Styret mener årsregnskapet gir et rettviseende bilde av selskapets eiendeler og gjeld, finansielle stilling og resultat. Det har ikke inntrådt forhold etter regnskapsårets utgang som etter styrets mening har betydning for bedømmelsen av selskapets regnskap. Styret foreslår at årets underskudd, kr -5 045 884 dekkes av tidligere opptjent egenkapital.

Document ID: 369220f3-80db-4db3-aa1e-38e31cdf3c92



Rune Invest AS – konsernregnskap

Årsberetning 2024

LILLESAND den 11.06.2025

Rune Røinås
Styreleder og daglig leder

Document ID: 369220f3-80db-4db3-aa1e-38e31cdf3c92



Rune Invest AS - konsern

Resultatregnskap

	Note	2024	2023
DRIFTSINNEKTER OG DRIFTSKOSTNADER			
Driftsinntekter			
Salgsinntekt	1	170 799 172	180 454 819
Annen driftsinntekt		974 822	851 570
Sum driftsinntekter		171 773 994	181 306 390
Driftskostnader			
Varekostnad		146 700 921	149 703 908
Lønnskostnad	2	12 367 031	13 281 326
Avskrivning på varige driftsmidler	3	404 475	388 356
Annen driftskostnad	2,3	10 862 299	11 998 111
Sum driftskostnader		170 334 726	175 371 701
DRIFTSRESULTAT		1 439 268	5 934 689
FINANSINNEKTER OG FINANSKOSTNADER			
Finansinntekter			
Annen renteinntekt		26 716	6 695
Annen finansinntekt		1 780 681	401 206
Sum finansinntekter		1 807 397	407 901
Finanskostnader			
Annen rentekostnad		5 372 097	4 491 955
Annen finanskostnad		2 848 345	1 688 848
Sum finanskostnader		8 220 442	6 180 803
NETTO FINANSPOSTER		(6 413 045)	(5 772 902)
ORDINÆRT RES. FØR SKATTEKOSTNAD		(4 973 777)	161 786
Skattekostnad på ordinært resultat	4	(72 107)	(599 159)
ORDINÆRT RESULTAT		(5 045 884)	(437 373)
ÅRSRESULTAT		(5 045 884)	(437 372)
OVERF. OG DISPONERINGER			
Overføringer annen egenkapital		(5 045 884)	(437 372)
SUM OVERF. OG DISP.		(5 045 884)	(437 372)

Document ID: 369220f3-80db-4db3-aa1e-38e31cdf3c92



Rune Invest AS - Konsern

Balanse pr. 31.12.2024

	Note	31.12.2024	31.12.2023
EIENDELER			
ANLEGGSMIDLER			
Immaterielle eiendeler			
Utsatt skattefordel	4	0	52 523
Sum immaterielle eiendeler		0	52 523
Varige driftsmidler			
Maskiner og anlegg	3,5	194 000	232 570
Driftsløsøre, inventar, verktøy, kontorm.	3,5	801 000	879 594
Sum varige driftsmidler		995 000	1 164 687
Finansielle anleggsmidler			
Investering i tilknyttet selskap		15 000	15 000
Lån til tilknyttet selskap		4 900 000	4 900 000
Andre langsiktige fordringer		2 969 445	4 255 603
Sum finansielle anleggsmidler		7 884 445	10 282 767
SUM ANLEGGSMIDLER		8 879 445	10 335 290
OMLØPSMIDLER			
Varer	5,6	83 128 657	114 014 013
Fordringer			
Kundefordringer		909 530	1 023 334
Andre kortsiktige fordringer		641 106	392 104
Sum fordringer		1 550 636	1 415 438
Bankinnskudd, kontanter o.l.	7	438 153	518 100
SUM OMLØPSMIDLER		85 117 446	115 947 551
SUM EIENDELER		93 996 891	126 282 841
EGENKAPITAL OG GJELD			
EGENKAPITAL			
Innskutt egenkapital			
Selskapskapital	8,9	601 696	601 696
Sum innskutt egenkapital		601 696	601 696
Opptjent egenkapital			
Annen egenkapital	9	18 681 291	23 707 590
Sum opptjent egenkapital		18 681 291	23 707 590
SUM EGENKAPITAL		19 282 987	24 309 286
GJELD			
LANGSIKTIG GJELD			
Annen langsiktig gjeld			
Øvrig langsiktig gjeld	10	6 194 997	5 948 822
Gjeld til kredittinstitusjoner	5	29 680 871	0
Sum annen langsiktig gjeld		35 875 868	5 948 822
SUM LANGSIKTIG GJELD		35 875 868	5 948 822



Rune Invest AS - Konsern

Balanse pr. 31.12.2024

	Note	31.12.2024	31.12.2023
KORTSIKTIG GJELD			
Gjeld til kredittinstitusjoner	5	28 290 804	71 290 131
Leverandørgjeld		1 750 120	9 638 619
Betalbar skatt	4	0	164 234
Skyldig offentlige avgifter	7	1 133 587	761 442
Annen kortsiktig gjeld	10	7 663 527	14 170 306
SUM KORTSIKTIG GJELD		38 838 038	96 024 732
SUM GJELD		74 713 906	101 973 554
SUM EGENKAPITAL OG GJELD		93 996 891	126 282 841

Lillesand, 11.06.25

Rune Røinås
Styreleder og daglig leder

Document ID: 369220f3-80db-4db3-aa1e-38e31cdf3c92



Rune Invest AS - Konsern

Noter 2024

Regnskapsprinsipper

Årsregnskapet er satt opp i samsvar med regnskapsloven og god regnskapskikk for øvrige foretak.

Datterselskap og tilknyttet selskap

Datterselskap er selskap der morselskapet har kontroll, og dermed bestemmende innflytelse på enhetens finansielle og operasjonelle strategi, ved å eie mer enn halvparten av den stemmeberettigede kapitalen. Investeringer hvor vi har 20-50% av stemmeberettiget kapital og betydelig innflytelse, defineres som tilknyttet selskap.

Følgende selskap inngår i konsernet 31.12.2024:

	Forretningskontor	Eierandel
<u>Morselskap:</u>		
Rune Invest AS	GRIMSTAD	
<u>Datterselskaper:</u>		
Sør Caravan AS	Lillesand	100,00 %
<u>Felles kontrollert selskap – ikke konsolidert</u>		
HR Eiendom AS	Kristiansand	50,00 %

Regnskapsprinsipper for aksjer i datterselskap og tilknyttet selskap

Aksjer i datterselskap og tilknyttet selskap vurderes etter kostmetoden i selskapsregnskapet. Kostprisen økes når morselskapet tilfører datterselskapet økt egenkapital ved kapitalutvidelse, eller når det gis konsernbidrag fra morselskap

Konsolideringsprinsipper - konsernregnskap

I konsernregnskapet erstattes posten aksjer i datterselskap med datterselskapets eiendeler og gjeld. Konsernregnskapet utarbeides som om konsernet var en økonomisk enhet. Transaksjoner og mellomværende mellom selskapene i konsernet elimineres.

Kjøpte datterselskap regnskapsføres i konsernregnskapet i utgangspunktet basert på morselskapets anskaffelseskost. Anskaffelseskost tilordnes identifiserbare eiendeler og gjeld i datterselskapet, som oppføres til virkelig verdi på oppkjøpstidspunktet. Eventuell merverdi ut over hva som kan henføres til identifiserbare eiendeler og gjeld, balanseføres som goodwill.

Identifisert goodwill ved oppkjøp av Sør Caravan AS var så lite (uvesentlig), at vi har valgt å føre hele posten direkte mot egenkapitalen og ikke behandle posten som en residual med egen oppføring og årlige avskrivninger.

Aksjer i tilknyttet selskap vurderes etter kostmetoden også i konsernregnskap og konsolideres ikke.

Klassifisering av balanseposter

Eiendeler bestemt til varig eie og bruk klassifiseres som anleggsmidler. Eiendeler som er tilknyttet varekretsløpet, klassifiseres som omløpsmidler. Fordringer klassifiseres som omløpsmidler hvis de skal tilbakebetales i løpet av ett år. For gjeld legges samme kriterier til

Noter for Rune Invest AS konsern

Organisasjonsnr. 917 563 934

Document ID: 369220f3-80db-4db3-aa1e-38e31cdf3c92



Rune Invest AS - Konsern

Noter 2024

grunn for å skille mellom langsiktig og kortsiktig gjeld. Første års avdrag på langsiktig gjeld og langsiktige fordringer klassifiseres likevel ikke som kortsiktig gjeld eller omløpsmiddel.

Anskaffelseskost

Anskaffelseskost for eiendelen omfatter kjøpesummen for eiendelen med fradrag for rabatter o.l. og med tillegg for direkte kjøpsutgifter som frakt, toll, ikke refunderbare offentlige avgifter og andre direkte utgifter til anskaffelsen.

Inntektsføring

Inntektsføring ved salg av varer skjer på leveringstidspunktet. Tjenester inntektsføres i takt med utførelsen. Andelen av salgsinntekter som knytter seg til fremtidige serviceytelser, balanseføres som uopptjent inntekt ved salget og inntektsføres deretter i takt med levering av ytelsene.

Salgsinntekter

Inntekter ved salg av varer og tjenester vurderes til virkelig verdi av vederlaget på transaksjonstidspunktet, redusert med merverdiavgift, rabatter, avslag og returnerte varer. Tjenester blir inntektsført i takt med utførelsen. Resultatføring av vederlaget skjer når produktet er overlevert kunde, og det ikke er uoppfylte forpliktelser som kan påvirke kundens aksept av produktet. Levering anses å være foretatt når produktet er levert på avtalt sted, og risiko for tap og ukurans er overført til kunden. Avsetninger for reklamasjoner, returer og eventuelle kvantumsrabatter skjer på bakgrunn av erfaringstall fra tidligere perioder.

Varige driftsmidler

Tomter avskrives ikke. Andre varige driftsmidler balanseføres og avskrives lineært over driftsmidlenes forventede utnyttbare levetid. Når det senere er en indikasjon på at levetiden til et driftsmiddel avviker fra det som er lagt til grunn ved anskaffelsen, og avviket er betydelig, endres avskrivningsplanen, og gjenværende balanseført verdi fordeles over det nye estimatet på levetid. Vedlikehold av driftsmidlene kostnadsføres, mens påkostninger og forbedringer tillegges kostpris på driftsmiddelet og avskrives i takt med driftsmiddelet. Det betyr blant annet at ved kjøp av brukt driftsmiddel trekkes skillet mellom vedlikehold og påkostning/forbedring i forhold til driftsmiddelets stand på anskaffelsestidspunktet. Levetid fremkommer av de avskrivningssatsene som er angitt i noteopplysningene.

Leide (leasede) driftsmidler balanseføres som driftsmiddel hvis leiekontrakten anses som finansiell.

Nedskrivning av anleggsmidler

Ved indikasjon på at balanseført verdi av et anleggsmiddel er høyere enn virkelig verdi, foretas det test av verdifall. Testen foretas for det laveste nivå av anleggsmiddel som har selvstendige kontantstrømmer. Hvis balanseført verdi er høyere enn både salgsverdi og bruksverdi, foretas et nedskrivning til det høyeste av salgsverdi og gjenvinnbart beløp.

Tidligere nedskrivninger reverseres hvis forutsetningene for nedskrivningen ikke lenger er tilstede, med unntak for tidligere nedskrivning av goodwill.

Varer

Varer vurderes til det laveste av anskaffelseskost (etter FIFU-prinsippet) og virkelig verdi.

Fordringer

Kundefordringer føres opp i balansen etter fradrag for avsetning til forventet tap. Avsetning for tap foretas etter en individuell vurdering av de vesentligste kundefordringene. I tillegg beregnes en avsetning som skal dekke påregnelig tapsrisiko. Ved den individuelle vurderingen anses utsettelse og mangler ved betalinger, og eventuelle andre kjente opplysninger om at en kunde har økonomiske problemer, som indikatorer på at det må avsettes for tap.

Andre fordringer, både omløpsfordringer og anleggsfordringer, føres opp til det laveste av pålydende og virkelig verdi. Virkelig verdi er nåverdien av fremtidige innbetalinger. Det foretas

Noter for Rune Invest AS konsern

Organisasjonsnr. 917 563 934

Document ID: 369220f3-80db-4db3-aa1e-38e31cdf3c92



Rune Invest AS - Konsern

Noter 2024

likevel ikke neddiskontering når effekten av neddiskonteringen er uvesentlig for regnskapet. Avsetning til tap vurderes på samme måte som for kundefordringer.

Utenlandsk valuta

Fordringer og gjeld i utenlandsk valuta, som ikke er sikret ved bruk av terminkontrakter, balanseføres til kursen ved regnskapsårets slutt.

Terminkontrakter

Selskapet bruker terminkontrakter på utenlandsk valuta for å sikre fremtidig vekslingskurs på eksisterende (balanseførte) fordringer/gjeld (verdisikring), eller på angitte fremtidige inn/utbetalinger. Terminkontrakter regnskapsføres ikke, men eksponering og status omtales i note.

Gjeld

Gjeld balanseføres til nominelt gjeldsbeløp.

Skatter

Skattekostnaden i resultatregnskapet omfatter både periodens betalbare skatt og endring i utsatt skatt. Utsatt skatt beregnes på grunnlag av de midlertidige forskjellene som eksisterer mellom regnskapsmessige og skattemessige verdier, og eventuelt skattemessig underskudd til framføring, ved utgangen av regnskapsåret. Skatteøkende og skattereduserende midlertidige forskjeller som reverserer eller kan reversere i samme periode, utlignes. Utsatt skattefordel på netto skattereduserende forskjeller og underskudd til framføring som ikke kan utlignes, balanseføres i den grad skattefordelen antas å kunne utnyttes gjennom framtidig skattepliktig inntekt. Oppføring av utsatt skattefordel på netto skattereduserende forskjeller som ikke er utlignet, og underskudd til framføring, begrunnes med antatt framtidig inntjening. Utsatt skatt og utsatt skattefordel som kan balanseføres, oppføres netto i balansen. Utsatt skatt og utsatt skattefordel er beregnet med skattesatsen ved utgangen av regnskapsåret, som er 22%

Pensjonsforpliktelser

Selskapet har pensjonsavtale gjennom en forsikringsavtale, og avtalen er en innskuddsplan som ikke medfører andre forpliktelser ut over innbetaling av årets premie. Årets premie beregnes på basis av lønn i samme periode. Pensjonsforpliktelser og pensjonsmidlene er ikke oppført i regnskapet. Årets betalte premie er bokført i resultatregnskapet.

Garantier og reklamasjoner

Avsetning til forventede garantiarbeider knyttet til avsluttede salg vurderes til antatt kostnad for slikt arbeid. Estimater beregnes med utgangspunkt i historiske tall for servicearbeid og garantireparasjoner. Avsetningen føres opp under "Annen kortsiktig gjeld" og endringen i avsetningen kostnadsføres. Fra og med 2024 har selskapet kjøpt forsikringer mot garantier.

Utenlandsk valuta

Fordringer og gjeld i utenlandsk valuta vurderes etter kursen ved regnskapsårets slutt. Kursgevinster og kurstap klassifiseres som finansposter.

Document ID: 369220f3-80db-4db3-aa1e-38e31cdf3c92



Rune Invest AS - Konsern

Noter 2024

Note 1 - Salgsinntekt

Morselskap har ingen selvstendige driftsinntekter. Datterselskapets inntekter gjelder for hele konsernet.

Spesifikasjon av salg fordelt på virksomhetsområder	I år	I fjor
Salg vogner og biler	156 159 738	163 406 053
Salg tilbehør/utstyr	3 144 856	5 138 365
Salg verksted	8 613 761	8 959 869
Salg butikk	2 880 817	2 950 533
Totalt	170 799 172	180 454 820

Note 2 - Lønnskostnad

Det er ingen ansatte i morselskap. Spesifikasjon av lønnskostnader i datterselskap gjelder dermed for hele konsernet,

Selskapet har hatt 15 årsverk i regnskapsåret.

Spesifikasjon av lønnskostnader	I år	I fjor
Lønn	10 513 336	11 257 584
Arbeidsgiveravgift	1 438 391	1 552 373
Pensjonskostnader	186 093	308 980
Andre lønnsrelaterte ytelser	229 210	162 389
Totalt	12 367 031	13 281 326

Pensjonsforpliktelser

Datterselskapet er pliktig til å ha tjenestepensjonsordning etter lov om obligatorisk tjenestepensjon. Selskapets pensjonsordninger tilfredsstiller kravene i denne lov.

Ytelser til ledende personer og revisor

	Lønn	Pensjonsforpliktelse	Annen godtgjørelse	Sum
Daglig leder/Styre leder	967 747	0	8 019	975 766

Revisjonshonorar, som består av:

Honorar til revisor fordelt på tjenestetype	Morselskap	Konsern
Revisjon	27 375	125 513

Document ID: 369220f3-80db-4db3-aa1e-38e31cdf3c92



Rune Invest AS - Konsern

Noter 2024

Note 3 - Varige driftsmidler og immaterielle eiendeler

	Varige driftsmidler
Anskaffelseskost 01.01.	2 223 604
Tilgang i året	317 311
Avgang i året	-165 000
Anskaffelseskost 31.12.	2 375 915
Samlede avskrivninger,	-1 380 915
Balanseført verdi per 31.12.	995 000
Avskrivninger i regnskapsåret	404 475

Mer om varige driftsmidler/immaterielle eiendeler

Kostnadsført leie for leide driftsmidler:

Leie av fast eiendom	kr 4.387.486
Leie øvrige driftsmidler	kr 303.532

Note 4 - Spesifisering av skatt

Skattekostnad	2024	2023
Betalbar skatt på alminnelig inntekt	0	164 234
Betalbar skatt, for mye avsatt tidligere år	19 584	0
+/- Endringer i utsatt skatt/utsatt skattefordel	52 523	434 924
Skattekostnad	72 107	599 158

Skattepliktig inntekt

Resultat før skatt	-4 973 777	99 213
Permanente forskjeller	22 675	3 705
+/- Endring i midlertidige forskjeller	-301 469	643 600
Skattepliktig inntekt	-5 252 571	746 518

Betalbar skatt i balansen

Betalbar skatt på årets resultat	0	164 234
Sum betalbar skatt i balansen	0	164 234



Rune Invest AS - Konsern

Noter 2024

Note 5 - Pantstillelser og avsetning for forpliktelser

Spesifikasjon	I år	I fjor
Gjeld til kredittinstitusjoner sikret med pant	57 971 675	71 290 131
Balanseført verdi av eiendeler pantsatt for gjeld	85 033 187	115 586 757

Note 6 - Varer

Pr beholdningstype	I år	I fjor
Nye biler og vogner	51 531 028	77 022 500
Brukte biler og vogner	28 325 637	31 486 190
Øvrige varer	3 271 992	5 505 323
Totalt	83 128 657	114 014 013

Note 7 - Bankinnskudd, kontanter o.l.

Skattetrekkinnnskudd utgjør kr 386 233 og skyldig skattetrekk kr 342 661 pr 31.12.24.

Note 8 - Selskapskapital

Selskapet har 601 696 aksjer hver pålydende kr 1, samlet aksjekapital utgjør kr 601 696.
Selskapets styreleder Rune Røinås har samtlige aksjer i Rune Invest AS

Note 9 - Annen egenkapital

Konsern

	Aksjekapital / selskapskapital	Annen innskutt egenkapital	Annen egenkapital	Samlet egenkapital
Pr 1.1.	601 696	0	23 707 590	24 309 286
+Fra årets resultat		0	-5 045 884	-5 045 884
=Pr 31.12.	601 696	0	18 681 291	19 282 987

Morselskap

	Aksjekapital / selskapskapital	Overkurs	Annen egenkapital	Sum egenkapital
Pr 1.1.	601 696	0	5 060 276	5 661 972
-Til årets resultat			-178 438	-178 438
Pr 31.12.	601 696	0	4 881 839	5 483 535



Rune Invest AS - Konsern

Noter 2024

Mer om egenkapital

Årsregnskapet og konsernregnskapet er avlagt under forutsetning om fortsatt drift. For mer informasjon, se avsnittet om fortsatt drift i styrets årsberetning.

Note 10 – Gjeld og transaksjoner med nærstående

I posten kortsiktig gjeld inngår gjeld nærstående på totalt kr 4.190.669, -. I posten langsiktig gjeld inngår gjeld til nærstående med kr 3.457.053, - er langsiktig. Lånene blir løpende renteberegnet, p.t 5% p.a.

Selskapets leieavtale som er omtalt i note 3 er inngått med selskap hvor styreleder Rune Røinås har eierandeler. Rune Røinås eier 100% av Rune Invest AS som eier 50% i HR Eiendom AS som igjen eier 100% i Agderbyen 2 AS.

Kontantstrømoppstilling – Rune Invest AS konsern

	2024	2023
Kontantstrømmer fra operasjonelle aktiviteter		
Resultat før skattekostnad	(4 973 777)	161 786
- Periodens betalte skatt	164 234	2 636 768
+ Ordinære avskrivninger	404 475	388 356
+ Tap/-vinning ved salg av anleggsmidler	(45 000)	14 708
+/- Endring i varelager	30 885 356	(7 475 652)
+/- Endring i kundefordringer	113 804	74 370
+/- Endring i leverandørgjeld	(7 888 500)	(697 791)
+/- Endring i andre tidsavgrensningsposter	(4 643 015)	(904 056)
= Nto. kontantstrøm fra operasjonelle aktiviteter	13 689 109	(11 075 046)
Kontantstrømmer fra investeringsaktiviteter		
- Innbetalinger ved salg av varige driftsmidler	0	110 000
- Utbetalinger ved kjøp av varige driftsmidler	242 311	574 528
- Utbetalinger ved kjøp av andre investeringer	(1 226 158)	(1 163 795)
= Nto. kontantstrøm fra investeringsaktiviteter	983 847	699 267
Kontantstrømmer fra finansieringsaktiviteter		
- Utbet. ved nedbetaling av langsiktig gjeld	10 938 424	(1 058 795)
+/- Netto endring i kassekreditt	(3 880 614)	9 218 428
= Nto. kontantstrøm fra finansieringsaktiviteter	(14 819 038)	10 277 223
= Netto endring i kontanter mv	(79 947)	(98 555)
+ Beholdning av kontanter 01.01.	518 100	616 655
= Kontantbeholdning 31.12.	438 153	518 100
Kontantbeholdning mv framkommer slik:		
Kontanter og bankinnskudd pr 31.12.	51 920	139 416
+ Skattetrekkinnskudd o.l. pr 31.12.	386 233	378 684
= Beholdning av kontanter mv 31.12.	438 153	518 100



Rune Invest AS - Konsern

Noter 2024

Kontantstrømoppstilling – Rune Invest AS


	2024	2023
Kontantstrømmer fra operasjonelle aktiviteter		
Resultat før skattekostnad	(125 915)	62 573
- Periodens betalte skatt	0	0
+ Ordinære avskrivninger	0	0
+ Tap/-vinning ved salg av anleggsmidler	0	0
+/- Endring i varelager	0	0
+/- Endring i kundefordringer	0	0
+/- Endring i leverandørgjeld	6 250	0
+/- Endring i andre tidsavgrensningsposter	(36 193)	54 857
= Nto. kontantstrøm fra operasjonelle aktiviteter	(155 858)	117 430
Kontantstrømmer fra investeringsaktiviteter		
- Innbetalinger ved salg av varige driftsmidler	0	0
- Utbetalinger ved kjøp av varige driftsmidler	0	0
- Utbetalinger ved kjøp av andre investeringer	0	0
= Nto. kontantstrøm fra investeringsaktiviteter	0	0
Kontantstrømmer fra finansieringsaktiviteter		
- Utbet. ved nedbetaling av langsiktig gjeld	0	0
+/- Netto endring i kassekreditt	0	0
= Nto. kontantstrøm fra finansieringsaktiviteter	0	0
= Netto endring i kontanter mv	(89 722)	117 430
+ Beholdning av kontanter 01.01.	125 911	8 481
= Kontantbeholdning 31.12.	36 189	125 911
Kontantbeholdning mv framkommer slik:		
Kontanter og bankinnskudd pr 31.12.	36 189	125 911
+ Skattetrekkinnskudd o.l. pr 31.12.	0	0
= Beholdning av kontanter mv 31.12.	36 189	125 911

Document ID: 369220f3-80db-4db3-aa1e-38e31cdf3c92

ecit | Sign

This document has been digitally signed and sealed using ECIT Sign in accordance with the EU regulation **eIDAS**. The signatures within this original file carry legal validity in all EU states.

Important: Please refrain from making any changes to this file as it may impact its integrity.



SEALED

All the original signatures incorporated in this document file strictly adhere to the provisions set forth by the European **eIDAS** regulation. They have been constructed in accordance with the **PADES** (PDF Advanced Electronic Signatures) standard, as stipulated by the technical regulations specified in **ETSI 319 142** (European Telecommunications Standards Institute). The signatures have been securely encoded within this document file, and the subsequent page(s) provide a visual representation of the encoded signatures.

These signatures hold legal weight in all EU states as regulated by eIDAS.

Document ID: 36922cf3-80db-4db3-aa1e-38e31cdf3c92



2025-06-11 07:40:29 UTC+00:00

Rune Rønås

 bankID

NO BankID - 5de76484-1d57-4e16-9199-b16455e9d97d

Document ID: 369220f3-80db-4db3-a01e-38e31cdf3c92



Årsregnskap for
RUNE INVEST AS

917563934

Regnskapsår
01.01.2024 - 31.12.2024

Document ID: 04040bc5-9f92-4e7e-b477-709364f96d2e



RUNE INVEST AS
917 563 934

Resultatregnskap

	Note	2024	2023
Driftskostnader			
Annen driftskostnad	1	-55 972	-47 323
Sum driftskostnader		-55 972	-47 323
Driftsresultat		-55 972	-47 323
Finansinntekter			
Renteinntekt fra foretak i samme konsern	2	91 771	103 659
Annen renteinntekt		0	6 237
Sum finansinntekter		91 771	109 896
Finanskostnader			
Annen rentekostnad		-161 714	0
Sum finanskostnader		-161 714	0
Netto finans		-69 943	109 896
Resultat før skattekostnad		-125 915	62 573
Skattekostnad	3, 4	-52 523	-13 766
Årsresultat		-178 438	48 807
Overføringer			
Annen egenkapital		-178 438	48 807
Sum overføringer		-178 438	48 807

Document ID: 04040bc5-9f92-4e7e-b477-709364f96d2e



RUNE INVEST AS
917 563 934

Balanse

	Note	31.12.2024	31.12.2023
EIENDELER			
Anleggsmidler			
Immaterielle eiendeler			
Utsatt skattefordel	3, 4	0	52 523
Sum immaterielle eiendeler		0	52 523
Finansielle anleggsmidler			
Investering i datterselskap	2, 5	1 896 000	1 896 000
Lån til foretak i samme konsern	2	1 605 430	2 103 659
Investeringer i tilknyttet selskap	2	15 000	15 000
Lån til tilknyttet selskap og felles kontrollert virksomhet	2	4 900 000	4 900 000
Andre langsiktige fordringer		620 318	680 318
Sum finansielle anleggsmidler		9 036 748	9 594 977
Sum anleggsmidler		9 036 748	9 647 500
Omløpsmidler			
Bankinnskudd, kontanter og lignende			
Bankinnskudd, kontanter og lignende		36 189	125 911
Sum bankinnskudd, kontanter og lignende		36 189	125 911
Sum omløpsmidler		36 189	125 911
SUM EIENDELER		9 072 937	9 773 411

Document ID: 04040bc5-9f92-4e7e-b477-709364f96d2e



RUNE INVEST AS
917 563 934

Balanse

	Note	31.12.2024	31.12.2023
EGENKAPITAL OG GJELD			
Egenkapital			
Innskutt egenkapital			
Aksjekapital	6, 7	601 696	601 696
Sum innskutt egenkapital		601 696	601 696
Opptjent egenkapital			
Annen egenkapital	7	4 881 839	5 060 276
Sum opptjent egenkapital		4 881 839	5 060 276
Sum egenkapital		5 483 535	5 661 972
Gjeld			
Annen langsiktig gjeld			
Øvrig langsiktig gjeld	8	1 248 528	0
Sum annen langsiktig gjeld		1 248 528	0
Kortsiktig gjeld			
Leverandørgjeld		6 250	0
Annen kortsiktig gjeld	8, 9	2 334 625	4 111 439
Sum kortsiktig gjeld		2 340 875	4 111 439
Sum gjeld		3 589 403	4 111 439
SUM EGENKAPITAL OG GJELD		9 072 937	9 773 411

GRIMSTAD, 11.06.2025

Rune Røinås
styrets leder / daglig leder

Document ID: 04040bc5-9f92-4e7e-b477-709364f96d2e



RUNE INVEST AS
917 563 934

Noter

Regnskapsprinsipper

Årsregnskapet er satt opp i samsvar med regnskapsloven og god regnskapsskikk for små foretak.

Klassifisering og vurdering av balanseposter

Anleggsmidler er eiendeler bestemt til varig eie eller bruk. Eiendeler som er knyttet til varekretsløpet er klassifisert som omløpsmidler. Fordringer klassifiseres som omløpsmidler hvis de forfaller til betaling innen ett år etter transaksjonsdagen. Tilsvarende klassifiseres gjeld som kortsiktig hvis gjelden forfaller til betaling innen ett år. Langsiktig gjeld er gjeld som forfaller senere enn ett år etter transaksjonsdagen. Første års avdrag på langsiktige fordringer og langsiktig gjeld klassifiseres likevel ikke som omløpsmiddel og kortsiktig gjeld.

Omløpsmidler vurderes til laveste av anskaffelseskost og virkelig verdi. Kortsiktig gjeld balanseføres til nominelt beløp på etableringstidspunktet. Anleggsmidler vurderes til anskaffelseskost. Varige anleggsmidler avskrives etter en fornuftig avskrivningsplan. Anleggsmidlene nedskrives til virkelig verdi ved verdifall som ikke forventes å være forbigående. Langsiktig gjeld med unntak av andre avsetninger balanseføres til nominelt beløp på etableringstidspunktet.

Fordringer

Kundefordringer og andre fordringer er oppført i balansen til pålydende etter fradrag for avsetning til forventet tap. Avsetning til tap gjøres på grunnlag av individuelle vurderinger av de enkelte fordringene.

Forøvrig er følgende regnskapsprinsipper anvendt:

Kostmetoden er benyttet for investeringer i datterselskap/tilknyttet selskap. Utbytte er inntektsført samme år som det er avsatt i datterselskap/tilknyttet selskap, dersom det er sannsynlig at beløpet vil mottas. Ved utbytte som overstiger andel av tilbakeholdt resultat etter kjøpet representerer den overskytende del tilbakebetaling av investert kapital, og er fratrukket investeringens verdi i balansen.

Skatt

Skattekostnaden i resultatregnskapet omfatter både periodens betalbare skatt og endring i utsatt skatt. Utsatt skatt er beregnet med 22% på grunnlag av de midlertidige forskjeller som eksisterer mellom regnskapsmessige og skattemessige verdier, samt skattemessig underskudd til fremføring ved utgangen av regnskapsåret. Skatteøkende og skattereduserende midlertidige forskjeller som reverserer eller kan reversere i samme periode er fastsatt og skattevirkningen er beregnet på nettogrunnlaget.

Selskapet har ikke endret regnskapsprinsipp fra 2023 til 2024.

Document ID: 04040bc5-9f92-4e7e-b477-709364f96d2e



RUNE INVEST AS
917 563 934

Note 1 - Antall årsverk

Selskapet har ikke hatt ansatte i løpet av regnskapsåret.

Note 2 - Konsern, tilknyttet selskap m.v.

Fordringer

	2024	2023
Samlet beløp som gjelder foretak i samme konsern	1 605 430	2 103 659
Samlet beløp som gjelder tilknyttet selskap	4 900 000	4 900 000

Mer om tilknyttet selskap/datterselskap

Selskapet har et lån til datterselskapet Sør Caravan AS på kr 1.605.430,-. Gjelden er renteberegnet.

Note 3 - Spesifisering av skatt

Skattekostnad	2024	2023
+/- Endringer i utsatt skatt/utsatt skattefordel	52 523	13 766
Skattekostnad	52 523	13 766
Skattepliktig inntekt		
Resultat før skatt	-125 915	62 573
- Anvendelse av fremførbart underskudd	0	-62 573
Skattepliktig inntekt	-125 915	0

Note 4 - Midlertidige forskjeller - utsatt skatt/skattefordel

Utsatt skatt/utsatt skattefordel i balansen avsettes på grunnlag av forskjeller mellom regnskapsmessige og skattemessige verdier i henhold til norsk regnskapsstandard for skatt.

Midlertidige skatteøkende og skattereduserende forskjeller som kan utlignes er nettoført.

Midlertidige forskjeller knyttet til:	01.01.2024	31.12.2024	Endring
Fremførbart underskudd	-238 742	-364 657	125 915
Netto forskjeller	-238 742	-364 657	125 915
Skattereduserende forskjeller som ikke kan utlignes	0	364 657	-364 657
Sum midlertidige forskjeller som inngår i grunnlag for utsatt skatt/skattefordel	-238 742	0	-238 742
Utsatt skatt 31.12.2024 basert på 22 %	-52 523	0	-52 523

Document ID: 04040bc5-9f92-4e7e-b477-709364f96d2e



RUNE INVEST AS
917 563 934

Note 5 - Investeringer i datterselskaper

Selskapsnavn	Forretningskontor	Eier- Stemme-		Bokført verdi	Årsresultat	Egenkapital
		andel (%)	rett (%)			
SØR CARAVAN AS	Lillesand	100,00	100,00	1 896 000	-4 867 446	15 695 452
Sum				1 896 000		

Note 6 - Aksjekapital

Aksjeklasse	Antall aksjer	Aksjenes pålydende	Bokført verdi
Ordinære	601 696	1	601 696

Aksjonærer	Antall aksjer	Eierandel %	Aksjeklasse
Rune Røinås	601 696	100,00	Ordinære

Note 7 - Egenkapital

	Aksjekapital	Opptjent egenkapital	Sum
Egenkapital 31.12.2023	601 696	5 060 276	5 661 972
Årsresultat	0	-178 438	-178 438
Egenkapital 31.12.2024	601 696	4 881 839	5 483 535

Note 8 - Gjeld og garantiforpliktelser

Mer om gjeld

Selskapet har en langsiktig gjeld til selskap eid av nærstående på kr 1.248.528,-
Selskapet har en gjeld til aksjonær på kr 2.294.625,-. Gjelden er renteberegnet.

Note 9 - Lån og sikkerhetsstillelse til ledende personer, eiere med videre

Det er ikke gitt lån eller sikkerhetsstillelse til medlemmer av styrende organer.


Document ID: 04040bc5-9f92-4e7e-b477-709364f96d2e



ecit | Sign

This document has been digitally signed and sealed using ECIT Sign in accordance with the EU regulation **eIDAS**. The signatures within this original file carry legal validity in all EU states.

Important: Please refrain from making any changes to this file as it may impact its integrity.



SEALED

Document ID: 04040bcs-9f92-4e7a-b477-709364f96d2e

All the original signatures incorporated in this document file strictly adhere to the provisions set forth by the European **eIDAS** regulation. They have been constructed in accordance with the **PADES** (PDF Advanced Electronic Signatures) standard, as stipulated by the technical regulations specified in **ETSI 319 142** (European Telecommunications Standards Institute). The signatures have been securely encoded within this document file, and the subsequent page(s) provide a visual representation of the encoded signatures.

These signatures hold legal weight in all EU states as regulated by eIDAS.



2025-06-11 07:51:31 UTC+00:00

Rune Røinås

 bankID

NO BankID - 1abda7da-9979-486b-9c93-feb23781249a

Document ID: 04040bc5-9f92-4e7e-b477-709364f96d2e



Årsregnskap for
RUNE INVEST AS

917563934

Regnskapsår
01.01.2024 - 31.12.2024



RUNE INVEST AS
917 563 934

Resultatregnskap

	Note	2024	2023
Driftskostnader			
Annen driftskostnad	1	-55 972	-47 323
Sum driftskostnader		-55 972	-47 323
Driftsresultat		-55 972	-47 323
Finansinntekter			
Renteinntekt fra foretak i samme konsern	2	91 771	103 659
Annen renteinntekt		0	6 237
Sum finansinntekter		91 771	109 896
Finanskostnader			
Annen rentekostnad		-161 714	0
Sum finanskostnader		-161 714	0
Netto finans		-69 943	109 896
Resultat før skattekostnad		-125 915	62 573
Skattekostnad	3, 4	-52 523	-13 766
Årsresultat		-178 438	48 807
Overføringer			
Annen egenkapital		-178 438	48 807
Sum overføringer		-178 438	48 807



RUNE INVEST AS
917 563 934

Balanse

	Note	31.12.2024	31.12.2023
EIENDELER			
Anleggsmidler			
Immaterielle eiendeler			
Utsatt skattefordel	3, 4	0	52 523
Sum immaterielle eiendeler		0	52 523
Finansielle anleggsmidler			
Investering i datterselskap	2, 5	1 896 000	1 896 000
Lån til foretak i samme konsern	2	1 605 430	2 103 659
Investeringer i tilknyttet selskap	2	15 000	15 000
Lån til tilknyttet selskap og felles kontrollert virksomhet	2	4 900 000	4 900 000
Andre langsiktige fordringer		620 318	680 318
Sum finansielle anleggsmidler		9 036 748	9 594 977
Sum anleggsmidler		9 036 748	9 647 500
Omløpsmidler			
Bankinnskudd, kontanter og lignende			
Bankinnskudd, kontanter og lignende		36 189	125 911
Sum bankinnskudd, kontanter og lignende		36 189	125 911
Sum omløpsmidler		36 189	125 911
SUM EIENDELER		9 072 937	9 773 411



RUNE INVEST AS
917 563 934

Balanse

	Note	31.12.2024	31.12.2023
EGENKAPITAL OG GJELD			
Egenkapital			
Innskutt egenkapital			
Aksjekapital	6, 7	601 696	601 696
Sum innskutt egenkapital		601 696	601 696
Opptjent egenkapital			
Annen egenkapital	7	4 881 839	5 060 276
Sum opptjent egenkapital		4 881 839	5 060 276
Sum egenkapital		5 483 535	5 661 972
Gjeld			
Annen langsiktig gjeld			
Øvrig langsiktig gjeld	8	1 248 528	0
Sum annen langsiktig gjeld		1 248 528	0
Kortsiktig gjeld			
Leverandørgjeld		6 250	0
Annen kortsiktig gjeld	8, 9	2 334 625	4 111 439
Sum kortsiktig gjeld		2 340 875	4 111 439
Sum gjeld		3 589 403	4 111 439
SUM EGENKAPITAL OG GJELD		9 072 937	9 773 411

GRIMSTAD, 11.06.2025

Rune Røinås
styrets leder / daglig leder



RUNE INVEST AS
917 563 934

Noter

Regnskapsprinsipper

Årsregnskapet er satt opp i samsvar med regnskapsloven og god regnskapsskikk for små foretak.

Klassifisering og vurdering av balanseposter

Anleggsmidler er eiendeler bestemt til varig eie eller bruk. Eiendeler som er knyttet til varekretsløpet er klassifisert som omløpsmidler. Fordringer klassifiseres som omløpsmidler hvis de forfaller til betaling innen ett år etter transaksjonsdagen. Tilsvarende klassifiseres gjeld som kortsiktig hvis gjelden forfaller til betaling innen ett år. Langsiktig gjeld er gjeld som forfaller senere enn ett år etter transaksjonsdagen. Første års avdrag på langsiktige fordringer og langsiktig gjeld klassifiseres likevel ikke som omløpsmiddel og kortsiktig gjeld.

Omløpsmidler vurderes til laveste av anskaffelseskost og virkelig verdi. Kortsiktig gjeld balanseføres til nominelt beløp på etableringstidspunktet. Anleggsmidler vurderes til anskaffelseskost. Varige anleggsmidler avskrives etter en fornuftig avskrivningsplan. Anleggsmidlene nedskrives til virkelig verdi ved verdifall som ikke forventes å være forbigående. Langsiktig gjeld med unntak av andre avsetninger balanseføres til nominelt beløp på etableringstidspunktet.

Fordringer

Kundefordringer og andre fordringer er oppført i balansen til pålydende etter fradrag for avsetning til forventet tap. Avsetning til tap gjøres på grunnlag av individuelle vurderinger av de enkelte fordringene.

Forøvrig er følgende regnskapsprinsipper anvendt:

Kostmetoden er benyttet for investeringer i datterselskap/tilknyttet selskap. Utbytte er inntektsført samme år som det er avsatt i datterselskap/tilknyttet selskap, dersom det er sannsynlig at beløpet vil mottas. Ved utbytte som overstiger andel av tilbakeholdt resultat etter kjøpet representerer den overskytende del tilbakebetaling av investert kapital, og er fratrukket investeringens verdi i balansen.

Skatt

Skattekostnaden i resultatregnskapet omfatter både periodens betalbare skatt og endring i utsatt skatt. Utsatt skatt er beregnet med 22% på grunnlag av de midlertidige forskjeller som eksisterer mellom regnskapsmessige og skattemessige verdier, samt skattemessig underskudd til fremføring ved utgangen av regnskapsåret. Skatteøkende og skattereduserende midlertidige forskjeller som reverserer eller kan reversere i samme periode er fastsatt og skattevirkningen er beregnet på nettogrunnlaget.

Selskapet har ikke endret regnskapsprinsipp fra 2023 til 2024.



RUNE INVEST AS
917 563 934

Note 1 - Antall årsverk

Selskapet har ikke hatt ansatte i løpet av regnskapsåret.

Note 2 - Konsern, tilknyttet selskap m.v.

Fordringer

	2024	2023
Samlet beløp som gjelder foretak i samme konsern	1 605 430	2 103 659
Samlet beløp som gjelder tilknyttet selskap	4 900 000	4 900 000

Mer om tilknyttet selskap/datterselskap

Selskapet har et lån til datterselskapet Sør Caravan AS på kr 1.605.430,-. Gjelden er renteberegnet.

Note 3 - Spesifisering av skatt

Skattekostnad	2024	2023
+/- Endringer i utsatt skatt/utsatt skattefordel	52 523	13 766
Skattekostnad	52 523	13 766
Skattepliktig inntekt		
Resultat før skatt	-125 915	62 573
- Anvendelse av fremførbart underskudd	0	-62 573
Skattepliktig inntekt	-125 915	0

Note 4 - Midlertidige forskjeller - utsatt skatt/skattefordel

Utsatt skatt/utsatt skattefordel i balansen avsettes på grunnlag av forskjeller mellom regnskapsmessige og skattemessige verdier i henhold til norsk regnskapsstandard for skatt.

Midlertidige skatteøkende og skattereduserende forskjeller som kan utlignes er nettoført.

Midlertidige forskjeller knyttet til:	01.01.2024	31.12.2024	Endring
Fremførbart underskudd	-238 742	-364 657	125 915
Netto forskjeller	-238 742	-364 657	125 915
Skattereduserende forskjeller som ikke kan utlignes	0	364 657	-364 657
Sum midlertidige forskjeller som inngår i grunnlag for utsatt skatt/skattefordel	-238 742	0	-238 742
Utsatt skatt 31.12.2024 basert på 22 %	-52 523	0	-52 523



RUNE INVEST AS
917 563 934

Note 5 - Investeringer i datterselskaper

Selskapsnavn	Forretningskontor	Eier- Stemme-		Bokført verdi	Årsresultat	Egenkapital
		andel (%)	rett (%)			
SØR CARAVAN AS	Lillesand	100,00	100,00	1 896 000	-4 867 446	15 695 452
Sum				1 896 000		

Note 6 - Aksjekapital

Aksjeklasse	Antall aksjer	Aksjenes pålydende	Bokført verdi
Ordinære	601 696	1	601 696

Aksjonærer	Antall aksjer	Eierandel %	Aksjeklasse
Rune Røinås	601 696	100,00	Ordinære

Note 7 - Egenkapital

	Aksjekapital	Opptjent egenkapital	Sum
Egenkapital 31.12.2023	601 696	5 060 276	5 661 972
Årsresultat	0	-178 438	-178 438
Egenkapital 31.12.2024	601 696	4 881 839	5 483 535

Note 8 - Gjeld og garantiforpliktelser

Mer om gjeld

Selskapet har en langsiktig gjeld til selskap eid av nærstående på kr 1.248.528,-
Selskapet har en gjeld til aksjonær på kr 2.294.625,-. Gjelden er renteberegnet.

Note 9 - Lån og sikkerhetsstillelse til ledende personer, eiere med videre

Det er ikke gitt lån eller sikkerhetsstillelse til medlemmer av styrende organer.