



## ÅRSREGNSKAPET FOR REGNSKAPSÅRET 2022 - GENERELL INFORMASJON

### Enheten

Organisasjonsnummer: 814 056 872  
Organisasjonsform: Aksjeselskap  
Foretaksnavn: KOLOS LIFTING & INSPECTION AS  
Forretningsadresse: Skvadronvegen 29  
4050 SOLA

### Regnskapsår

Årsregnskapets periode: 01.01.2022 - 31.12.2022

### Konsern

Morselskap i konsern: Nei

### Regnskapsregler

Regler for små foretak benyttet: Nei  
Benyttet ved utarbeidelsen av årsregnskapet til selskapet: Regnskapslovens alminnelige regler

### Årsregnskapet fastsatt av kompetent organ

Bekreftet av representant for selskapet: Kirsti Tønnessen  
Dato for fastsettelse av årsregnskapet: 28.03.2023

### Grunnlag for avgivelse

År 2022: Årsregnskapet er elektronisk innlevert  
År 2021: Tall er hentet fra elektronisk innlevert årsregnskap fra 2022

*Det er ikke krav til at årsregnskapet m.v. som sendes til Regnskapsregisteret er undertegnet. Kontrollen på at dette er utført ligger hos revisor/enhetens øverste organ. Sikkerheten ivaretas ved at innsender har rolle/rettighet for innsending av årsregnskapet via Altinn, og ved at det bekreftes at årsregnskapet er fastsatt av kompetent organ.*

Brønnøysundregistrene, 11.07.2024



## Resultatregnskap

Beløp i: NOK	Note	2022	2021
<b>RESULTATREGNSKAP</b>			
<b>Inntekter</b>			
Salgsinntekt	10	130 550 169	141 826 989
Annen driftsinntekt		60 000	45 865
<b>Sum inntekter</b>		<b>130 610 169</b>	<b>141 872 854</b>
<b>Kostnader</b>			
Varekostnad	12	43 286 905	52 301 215
Lønnskostnad	3	55 964 931	50 038 317
Avskrivning av driftsmidler og immaterielle eiendeler	4	6 954 519	7 211 102
Annen driftskostnad	3	19 157 114	15 451 393
<b>Sum kostnader</b>		<b>125 363 469</b>	<b>125 002 027</b>
<b>Driftsresultat</b>		<b>5 246 701</b>	<b>16 870 827</b>
<b>Finansinntekter og finanskostnader</b>			
Annen renteinntekt		6 866	46 426
Annen finansinntekt			234 376
<b>Sum finansinntekter</b>		<b>6 866</b>	<b>280 802</b>
Rentekostnad til foretak i samme konsern		2 404 335	2 653 408
Annen rentekostnad		495 458	635 286
Annen finanskostnad		210 474	286 041
<b>Sum finanskostnader</b>		<b>3 110 267</b>	<b>3 574 735</b>
<b>Netto finans</b>		<b>-3 103 401</b>	<b>-3 293 933</b>
<b>Ordinært resultat før skattekostnad</b>		<b>2 143 300</b>	<b>13 576 894</b>
Skattekostnad på resultat	11	501 765	-4 832 170
<b>Ordinært resultat etter skattekostnad</b>		<b>1 641 535</b>	<b>18 409 064</b>
<b>Årsresultat</b>		<b>1 641 535</b>	<b>18 409 064</b>
<b>Årsresultat etter minoritetsinteresser</b>		<b>1 641 535</b>	<b>18 409 064</b>
<b>Totalresultat</b>		<b>1 641 535</b>	<b>18 409 064</b>



## Resultatregnskap

Beløp i: NOK	Note	2022	2021
<b>Overføringer og disponeringer</b>			
Avsatt til annen egenkapital		1 641 535	18 409 064
<b>Sum overføringer og disponeringer</b>		<b>1 641 535</b>	<b>18 409 064</b>



## Balanse

Beløp i: NOK	Note	2022	2021
<b>BALANSE - EIENDELER</b>			
<b>Anleggsmidler</b>			
<b>Immaterielle eiendeler</b>			
Utsatt skattefordel	11	9 225 569	9 727 334
<b>Sum immaterielle eiendeler</b>		<b>9 225 569</b>	<b>9 727 334</b>
<b>Varige driftsmidler</b>			
Maskiner og anlegg	4	21 389 836	21 304 008
Finansiell leasing		1 295 761	2 316 534
Driftsløsøre, inventar o.a. utstyr	4	7 136 822	2 598 030
<b>Sum varige driftsmidler</b>	4	<b>29 822 418</b>	<b>26 218 571</b>
<b>Sum anleggsmidler</b>		<b>39 047 987</b>	<b>35 945 905</b>
<b>Omløpsmidler</b>			
<b>Varer</b>			
<b>Sum varer</b>	7, 12	<b>26 571 723</b>	<b>18 908 094</b>
<b>Fordringer</b>			
Kundefordringer	5, 7	19 001 702	25 701 404
Andre kortsiktige fordringer		1 696 336	2 931 973
<b>Sum fordringer</b>		<b>20 698 038</b>	<b>28 633 377</b>
<b>Bankinnskudd, kontanter og lignende</b>			
Bankinnskudd, kontanter o.l.	8	1 768 957	1 747 341
<b>Sum bankinnskudd, kontanter og lignende</b>		<b>1 768 957</b>	<b>1 747 341</b>
<b>Sum omløpsmidler</b>		<b>49 038 718</b>	<b>49 288 812</b>
<b>SUM EIENDELER</b>		<b>88 086 706</b>	<b>85 234 717</b>

## BALANSE - EGENKAPITAL OG GJELD

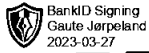
### Egenkapital

#### Innskutt egenkapital



## Balanse

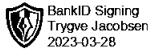
Beløp i: NOK	Note	2022	2021
Aksjekapital	2	4 276 000	4 276 000
Beholdning av egne aksjer	2		
<b>Sum innskutt egenkapital</b>		<b>4 276 000</b>	<b>4 276 000</b>
<b>Opptjent egenkapital</b>			
Annen egenkapital		20 098 549	18 457 015
<b>Sum opptjent egenkapital</b>		<b>20 098 549</b>	<b>18 457 015</b>
<b>Sum egenkapital</b>	9	<b>24 374 549</b>	<b>22 733 015</b>
<b>Gjeld</b>			
<b>Langsiktig gjeld</b>			
Utsatt skatt	11		
<b>Annen langsiktig gjeld</b>			
Konvertible lån	7		
Obligasjonslån	7		
Gjeld til kredittinstitusjoner	7		
Øvrig langsiktig gjeld	5, 7	27 981 680	29 002 453
<b>Sum annen langsiktig gjeld</b>		<b>27 981 680</b>	<b>29 002 453</b>
<b>Sum langsiktig gjeld</b>		<b>27 981 680</b>	<b>29 002 453</b>
<b>Kortsiktig gjeld</b>			
Gjeld til kredittinstitusjoner	7		
Leverandørgjeld	5	20 587 970	10 560 744
Betalbar skatt	11		
Skyldig offentlige avgifter		3 836 426	4 572 285
Kortsiktig konserngjeld	6	5 099 446	13 382 614
Annen kortsiktig gjeld	7	6 206 635	4 983 605
<b>Sum kortsiktig gjeld</b>		<b>35 730 476</b>	<b>33 499 249</b>
<b>Sum gjeld</b>		<b>63 712 156</b>	<b>62 501 702</b>
<b>SUM EGENKAPITAL OG GJELD</b>		<b>88 086 706</b>	<b>85 234 717</b>



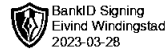
2023-03-27



2023-03-28



2023-03-28



2023-03-28



2023-03-28

Side 1 av 4

## ÅRSBERETNING 2022 - KOLOS LIFTING & INSPECTION AS

### Virksomhetens art og tilholdssted

Kolos Lifting & Inspection AS leier ut, selger, vedlikeholder samt foretar inspeksjon og sertifisering av løfteutstyr. Selskapet har en av Europas mest moderne utleieparker av løfteutstyr. Selskapet har forretningsadresse i Skvadronvegen 29 i Sola kommune.

I 2022 har selskapet brukt store ressurser på digitalisering for å effektivisere drift samt interne og eksterne samhandlinger. Det er gjennomført bytte av ERP-system og det er utviklet ny versjon av selskapets internettløsning for registrering av eget og kunde eiet utstyr, Kolos Kontroll.

Det interne søkelyset på digitalisering og spesielt bytte av ERP-system har påvirket omsetningen. I tillegg har det vært forsinkelser i oppstart av store prosjekter. Dette har medført at omsetning for 2022 er redusert med ca. 8% sammenlignet med 2021.

I løpet av året har selskapet likevel hatt god og stabil drift og har inngått en rekke store kontrakter for levering av varer, tjenester og utleieutstyr for 2023 og 2024.

I strategi for 2023 – 2025 konstateres det at selskapets hovedmarked fremdeles er i olje- og gass sektoren. I tillegg skal det jobbes strategisk mot det grønne skiftet og markeder som ikke er olje og gass relatert. Vi skal fortsette arbeidet med å redusere kost ved å videreutvikle allerede implementerte digitale verktøy, forenkle arbeidsprosesser samt iverksette ytterligere tiltak for å øke og utnytte kompetansen i selskapet.

### Redegjørelse for årsregnskapet

Omsetningen i selskapet er redusert fra 141,9 mill. i fjor til en omsetning på 130,6 mill. i år. Årsresultatet viser et positivt resultat på 1,6 mill. for 2022 mot et positivt resultat på 18,4 mill. for 2021.

Samlet kontantstrøm fra driften var på 19,8 mill. mens driftsresultatet utgjorde 5,2 mill. Differansen skyldes i hovedsak ordinære avskrivninger og endringer i kundefordringer og leverandørgjeld. De samlede investeringene i selskapet i 2022 utgjorde 10,6 mill. Årets investeringer er i all hovedsak investeringer i digitale verktøy samt innkjøp og produksjon av nytt utleieutstyr som har gitt selskapet økt utleiekapasitet.

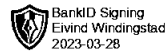
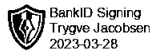
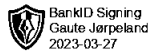
Selskapets kortsiktige gjeld utgjorde per 31.12.2022 56,1% av samlet gjeld, sammenlignet med 53,6% per 31.12.2021. Økning skyldes hovedsakelig økning i leverandørgjeld på grunn av store innkjøp i slutten av året.

Totalkapitalen var ved utgangen av året 88,1 mill., sammenlignet med 85,2 mill. året før. Egenkapitalandelen pr. 31.12.2022 var 27,7 %, sammenlignet med 26,7 % pr. 31.12.2021.

### Fremtidig utvikling

Kolos Lifting & Inspection AS besitter nå store ressurser i form av kunnskap om sertifisering og godkjenning, testutstyr, leieutstyr og salgsvarer innenfor løft og løfteoperasjoner og har en forventning om at vi i 2023 vil se ytterligere synergieffekter etter sammenslåingen av selskapene Kolos Lifting AS og Kolos Inspection AS samt effekt av digitaliseringen som ble gjennomført i 2022.

Markedsutviklingen de neste årene anses å være positive. Selskapet har nå etablert seg som en viktig leverandør av kvalitetsprodukter og -tjenester i sitt marked. Etterspørselen etter selskapets varer og tjenester er økende, også i markeder utenfor olje- og gass segmentet.



## Finansiell risiko

### Overordnet om målsetting og strategi

Kolos Lifting & Inspection AS er noe eksponert for valutarisiko i forbindelse med varekjøp i utenlandsk valuta. Målsettingen er å avdempe denne valutarisikoen ved å størst mulig grad unngå å foreta store bestillinger i utenlandsk valuta. Selskapets nåværende strategi innbefatter ikke bruk av finansielle instrumenter, men dette er gjenstand for løpende vurdering av styret.

### Markedsrisiko

Selskapet er noe eksponert for endringer i valutakurser, spesielt EUR og GBP da noe av selskapets varekjøp er fra leverandører som fakturerer i utenlandsk valuta. Selskapet har ikke inngått terminkontrakter eller andre avtaler for å redusere selskapets valutarisiko og derigjennom den driftstilknyttede markedsrisikoen. Selskapet er også eksponert for endringer i rentenivået, da selskapets gjeld har flytende rente. Videre kan endringer i rentenivået påvirke investeringsmulighetene i fremtidige perioder.

### Kredittrisiko

Risikoen for tap på fordringer er vurdert som lav, men en økning kan ventes på grunn av endringer i markedsforholdene. Selskapet har hittil ikke hatt vesentlige tap på fordringer. Det er ikke inngått avtaler om motregning eller andre finansielle instrumenter som reduserer kredittrisikoen i Kolos Lifting & Inspection AS.

### Likviditetsrisiko

Selskapet vurderer likviditeten i selskapet som tilfredsstillende, og selskapet har i 2022 hatt høyt fokus på forfalte fordringer. Økende krav om lenger betalingsbetingelser fra våre kunder krever at selskapet fremforhandler tilsvarende betalingsbetingelser mot våre leverandører. En slik utvidelse av betalingsbetingelsene til våre leverandører vil til en viss grad motvirke effekten av utvidelse av betalingsbetingelsene fra våre kunder.

### Covid 19

Selskapet vurderer at risikoen for at pandemien vil påvirke driften av selskapet fremover er betydelig redusert. Utover allerede eksisterende prosedyrer for håndtering av Covid 19, er det for 2023 ikke iverksatt eller planlagt nye tiltak for å motvirke en evt. påvirkning av bedriften

### Fortsatt drift

I samsvar med regnskapsloven § 3-3a bekreftes det at forutsetningene om fortsatt drift er til stede. Til grunn for antagelsen ligger resultatprognoser for 2023 og selskapet langsiktige strategiske prognoser for årene fremover.

### Resultatdisponering

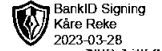
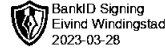
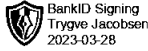
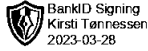
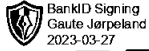
Styret foreslår følgende disponering av årsresultatet i Kolos Lifting & Inspection AS:

Annen egenkapital:	1 641 534
Totalt disponert:	1 641 534

Forslaget er begrunnet i eiernes ønske om å styrke kapitalstrukturen i selskapet.

### Arbeidsmiljø

Sykefraværet i selskapet var 3,8 % i 2022, sammenlignet med totalt 7,1 % i 2021. Det avholdes oppfølgingssamtaler med sykmeldte og ansatte med hyppig korttidsfravær. Reduksjonen i sykefraværet



er i all hovedsak på korttids sykefravær og skyldes at det ikke lenger er behov for bedriftsinterne, lokale og sentrale tiltak for å begrense spredningen av Covid-19.

I løpet av 2022 er det registrert 1 personskade som ble behandlet av lege. Det var ikke en fraværsskade. Selskapet har som mål at det ikke skal forekomme personskader. Eventuelle hendelser blir avviksbehandlet og tiltak iverksatt for å unngå tilsvarende hendelser i fremtiden.

Arbeidsmiljøet betraktes som godt. Det avholdes jevnlig informasjonsmøter. Arbeidsmiljøutvalget har avholdt regelmessige møter i 2022. Samarbeidet med verneombud og bedriftshelsetjeneste har vært konstruktivt og bidratt positivt til driften.

### Likestilling og diskriminering

Selskapet har som mål å være en arbeidsplass der det råder full likestilling mellom kvinner og menn. Selskapet har i sin policy innarbeidet bestemmelser som tar sikte på at det ikke forekommer forskjellsbehandling grunnet kjønn i saker som for eksempel lønn, avansement og rekruttering.

Av selskapets 69 ansatte er 12 kvinner. Styrets leder er kvinne og 2 av 10 ledere/mellomledere er kvinner. Alle lærlinger og alle ingeniører er menn. Av produksjonens totalt 39 ansatte er 38 menn og 1 kvinne. I administrasjonen er 9 av 15 ansatte kvinner.

Arbeidstidsordninger i selskapet følger av de ulike stillingene og er uavhengig av kjønn. En mann jobber deltid og det er etter den ansattes eget ønske. Det er ingen midlertidig ansatte ved utgangen av 2022. Ingen kvinner eller menn har hatt foreldrepermisjon i 2022.

Diskrimineringslovens formål er å fremme likestilling, sikre like muligheter og rettigheter og å hindre diskriminering på grunn av etnisitet, nasjonal opprinnelse, avstamning, hudfarge, språk, religion og livssyn. Selskapet arbeider aktivt, målrettet og planmessig for å fremme lovens formål innenfor vår virksomhet. Aktivitetene omfatter blant annet rekruttering, lønns- og arbeidsvilkår, forfremmelse, utviklingsmuligheter og beskyttelse mot trakassering. Selskapet har gode varslings- og avvikrutiner på plass.

Lønnsnivå og utviklingsmuligheter i selskapet bestemmes ut fra stilling, ansvarsområder, kompetanse og innsats. Lønnsnivå diskuteres ved den årlige lønnsjusteringen og den enkeltes utviklingsmuligheter og utviklingsønsker diskuteres i den årlige medarbeidersamtalen.

Selskapet benytter i svært liten grad vakt- og skiftordninger slik at arbeidstidsordningene er godt tilrettelagt for å kombinere arbeidsliv og familieliv.

### Aktsomhetsvurdering

Som en del av arbeidet med å utarbeide en aktsomhetsvurdering for selskapet for å kartlegge og vurdere faktiske og potensielle negative konsekvenser for grunnleggende menneskerettigheter og anstendige arbeidsforhold både intern i egen virksomhet og for leverandører, har selskapet utarbeidet en revisjonsplan for å kartlegge om noen av våre leverandører opererer i land hvor det er nødvendig å få kartlagt arbeidsforholdene. Aktsomhetsvurderingen skal ferdigstilles i 2. kvartal 2023 og vil bli tilgjengelig på selskapets nettside.

### Ytre miljø

Kolos Lifting har gjennom 2022 hatt flere hovedmål knyttet mot ytre miljø. I løpet av 2022 er det ikke registrert vesentlige avvik i kategorien ytre miljø. Mindre avvik og forbedringsforslag er gjennomgått og behandlet i avvikssystemet. Det jobbes målrettet med miljørapportering og selskapets målsetning er å operere i henhold til ISO 14001.



BankID Signing  
Gaute Jørpeland  
2023-03-27



BankID Signing  
Kirsti Tønnessen  
2023-03-28

BankID Signing  
Trygve Jacobsen  
2023-03-28

BankID Signing  
Eivind Windingstad  
2023-03-28

BankID Signing  
Kåre Reke  
2023-03-28  
Side 4 av 4

## Forsikring for styrets medlemmer og daglig leder

Kolos Lifting & Inspection AS har tegnet forsikring for styrets medlemmer og daglig leder for deres mulige ansvar overfor foretaket og tredjepersoner. Forsikringen gjelder produksjon av pumper og kompressorer ellers, teknisk konsulentvirksomhet samt sertifisering av arbeidsmaskiner og kraner. Forsikringssum per skade er 10 mill. Samlet forsikringssum per år er 10. mill.

Sola, 28.03.2023

sign

\_\_\_\_\_  
Eivind Windingstad  
Daglig leder

sign

\_\_\_\_\_  
Kirsti Tønnessen  
Styreleder

sign

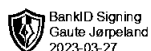
\_\_\_\_\_  
Gaute Jørpeland  
Styremedlem

sign

\_\_\_\_\_  
Kåre Reke  
Styremedlem

sign

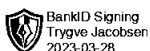
\_\_\_\_\_  
Trygve Jacobsen  
Styremedlem



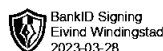
BankID Signing  
Gaute Jørpeland  
2023-03-27



BankID Signing  
Kirsti Tønnessen  
2023-03-28



BankID Signing  
Trygve Jacobsen  
2023-03-28



BankID Signing  
Eivind Windingstad  
2023-03-28

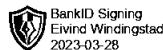
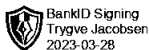


BankID Signing  
Kåre Reke  
2023-03-28

## Resultatregnskap

Kolos Lifting & Inspection AS

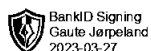
Driftsinntekter og driftskostnader	Note	2022	2021
Salgsinntekt	10	130 550 169	141 826 989
Annen driftsinntekt		60 000	45 865
<b>Sum driftsinntekter</b>		<b>130 610 169</b>	<b>141 872 854</b>
Varekostnad	12	43 286 905	52 301 215
Lønnskostnad	3	55 964 931	50 038 317
Avskrivning av driftsmidler og immaterielle eiendeler	4	6 954 519	7 211 102
Annen driftskostnad	3	19 157 114	15 451 393
<b>Sum driftskostnader</b>		<b>125 363 469</b>	<b>125 002 027</b>
<b>Driftsresultat</b>		<b>5 246 701</b>	<b>16 870 827</b>
Annen renteinntekt		6 866	46 426
Annen finansinntekt		0	234 376
Rentekostnad til foretak i samme konsern		2 404 335	2 653 408
Annen rentekostnad		495 458	635 286
Annen finanskostnad		210 474	286 041
<b>Resultat av finansposter</b>		<b>-3 103 401</b>	<b>-3 293 933</b>
Resultat før skattekostnad		2 143 300	13 576 894
Skattekostnad på resultat	11	501 765	-4 832 170
<b>Resultat</b>		<b>1 641 535</b>	<b>18 409 064</b>
<b>Årsresultat</b>		<b>1 641 535</b>	<b>18 409 064</b>
<b>Overføringer</b>			
Avsatt til annen egenkapital		1 641 535	18 409 064
<b>Sum overføringer</b>		<b>1 641 535</b>	<b>18 409 064</b>



## Balanse

Kolos Lifting & Inspection AS

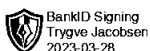
Eiendeler	Note	2022	2021
Utsatt skattefordel	11	9 225 569	9 727 334
<b>Sum immaterielle eiendeler</b>		<b>9 225 569</b>	<b>9 727 334</b>
Maskiner og anlegg	4	21 389 836	21 304 008
Finansiell leasing		1 295 761	2 316 534
Driftsløsøre, inventar o.a. utstyr	4	7 136 822	2 598 030
<b>Sum varige driftsmidler</b>	<b>4</b>	<b>29 822 418</b>	<b>26 218 571</b>
<b>Sum anleggsmidler</b>		<b>39 047 987</b>	<b>35 945 905</b>
<b>Omløpsmidler</b>			
Lager av varer og annen beholdning	7, 12	26 571 723	18 908 094
Kundefordringer	5, 7	19 001 702	25 701 404
Andre kortsiktige fordringer		1 696 336	2 931 973
<b>Sum fordringer</b>		<b>20 698 038</b>	<b>28 633 377</b>
Bankinnskudd, kontanter o.l.	8	1 768 957	1 747 341
<b>Sum omløpsmidler</b>		<b>49 038 718</b>	<b>49 288 812</b>
<b>Sum eiendeler</b>		<b>88 086 706</b>	<b>85 234 717</b>



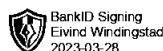
BankID Signing  
Gaute Jørpeland  
2023-03-27



BankID Signing  
Kirsti Tønnessen  
2023-03-28



BankID Signing  
Trygve Jacobsen  
2023-03-28



BankID Signing  
Eivind Windingstad  
2023-03-28



BankID Signing  
Kåre Reke  
2023-03-28

## Balanse

Kolos Lifting & Inspection AS

Egenkapital og gjeld	Note	2022	2021
Aksjekapital	2	4 276 000	4 276 000
<b>Sum innskutt egenkapital</b>		<b>4 276 000</b>	<b>4 276 000</b>
Annen egenkapital		20 098 549	18 457 015
<b>Sum opptjent egenkapital</b>		<b>20 098 549</b>	<b>18 457 015</b>
<b>Sum egenkapital</b>	<b>9</b>	<b>24 374 549</b>	<b>22 733 015</b>
<b>Gjeld</b>			
Øvrig langsiktig gjeld	5, 7	27 981 680	29 002 453
<b>Sum annen langsiktig gjeld</b>		<b>27 981 680</b>	<b>29 002 453</b>
Leverandørgjeld	5	20 587 970	10 560 744
Skyldig offentlige avgifter		3 836 426	4 572 285
Gjeld konsernkonto	6	5 099 446	13 382 614
Annen kortsiktig gjeld	7	6 206 635	4 983 605
<b>Sum kortsiktig gjeld</b>		<b>35 730 476</b>	<b>33 499 249</b>
<b>Sum gjeld</b>		<b>63 712 156</b>	<b>62 501 702</b>
<b>Sum egenkapital og gjeld</b>		<b>88 086 706</b>	<b>85 234 717</b>

Sola, 28.03.2023

Styret i Kolos Lifting & Inspection AS

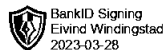
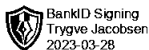
Kirsti Tønnessen  
styreleder

Trygve Jacobsen  
styremedlem

Gaute Jørpeland  
styremedlem

Kåre Reke  
styremedlem

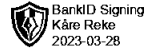
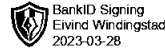
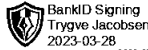
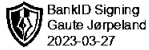
Eivind Windingstad  
daglig leder



## Indirekte kontantstrøm

Kolos Lifting & Inspection AS

	Note	2022	2021
<b>Kontantstrømmer fra operasjonelle aktiviteter</b>			
Resultat før skattekostnad		2 143 300	13 576 894
Tap/gevinst ved salg av anleggsmidler		-60 000	0
Ordinære avskrivninger		6 954 519	5 128 526
Endring i varelager		-7 663 629	4 393 564
Endring i kundefordringer		6 699 702	-10 848 604
Endring i leverandørgjeld		10 027 225	-441 155
Endring i andre tidsavgrensningsposter		1 722 807	3 255 456
<b>Netto kontantstrøm fra operasjonelle aktiviteter</b>		<b>19 823 923</b>	<b>15 064 681</b>
<b>Kontantstrømmer fra investeringsaktiviteter</b>			
Innbetalinger ved salg av varige driftsmidler		60 000	40 865
Utbetalinger ved kjøp av varige driftsmidler		10 558 366	5 906 699
<b>Netto kontantstrøm fra investeringsaktiviteter</b>		<b>-10 498 366</b>	<b>-5 865 834</b>
<b>Kontantstrømmer fra finansieringsaktiviteter</b>			
Utbetalinger ved nedbetaling av langsiktig gjeld		1 020 773	1 000 000
Utbetalinger ved nedbetaling av kortsiktig gjeld		8 283 168	1 027 993
Effekt av fusjon		0	-6 534 310
<b>Netto kontantstrøm fra finansieringsaktiviteter</b>		<b>-9 303 941</b>	<b>-8 562 303</b>
Netto endring i kontanter og kontantekvivalenter		21 616	636 543
Beh. av kont. og kontantekvivalenter ved per. begynnel		1 747 341	1 110 798
<b>Beh. av kont. og kontantekvivalenter ved per. slutt</b>	<b>8</b>	<b>1 768 957</b>	<b>1 747 341</b>



NOU 2022

## Kolos Lifting & Inspection AS

### Note 1 Regnskapsprinsipper

Årsregnskapet er satt opp i samsvar med regnskapslovens bestemmelser og god regnskapsskikk.

#### **Bruk av estimater**

I utarbeidelse av årsregnskapet har man brukt estimater og forutsetninger som har påvirket resultatregnskapet og verdsettelsen av eiendeler og gjeld, samt usikre eiendeler og forpliktelser på balansedagen i henhold til god regnskapsskikk. Det er ingen vesentlige estimater i regnskapet for 2022.

#### **Inntekter**

Inntektsføring ved salg av varer skjer på leveringstidspunktet. Tjenester inntektsføres etter hvert som de leveres. Inntekter fra salg av tjenester og langsiktige tilvirkingsprosjekter (anleggskontrakter) resultatføres i takt med prosjektets fullføringsgrad, når utfallet av transaksjonen kan estimeres på en pålitelig måte. Når transaksjonens utfall ikke kan estimeres pålitelig, vil kun inntekter tilsvarende påløpte prosjektkostnader inntektsføres. I den perioden det blir identifisert at et prosjekt vil gi et negativt resultat, vil det estimerte tapet på kontrakten bli resultatført i sin helhet.

#### **Skatt**

Skattekostnaden i resultatregnskapet omfatter både periodens betalbare skatt og endring i utsatt skatt. Utsatt skatt er beregnet med 22 % på grunnlag av de midlertidige forskjeller som eksisterer mellom regnskapsmessige og skattemessige verdier, samt ligningsmessig underskudd til fremføring ved utgangen av regnskapsåret. Skatteøkende og skattereduserende midlertidige forskjeller som reverserer eller kan reverseres i samme periode er utlignet og nettoført. Netto utsatt skattefordel balanseføres i den grad det er sannsynlig at denne kan bli utnyttet.

#### **Klassifisering og vurdering av anleggsmidler**

Anleggsmidler omfatter eiendeler bestemt til varig eie og bruk. Anleggsmidler er vurdert til anskaffelseskost, fratrukket avskrivninger og nedskrivninger. Langsiktig gjeld balanseføres til nominelt beløp på transaksjonstidspunktet.

Varige driftsmidler balanseføres og avskrives over driftsmidlets økonomiske levetid. Vesentlige driftsmidler som består av flere betydelige komponenter med ulik levetid er dekomponert med ulik avskrivningstid for de ulike komponentene. Direkte vedlikehold av driftsmidler kostnadsføres løpende under driftskostnader, mens påkostninger eller forbedringer tillegges driftsmidlets kostpris og avskrives i takt med driftsmidlet. Varige driftsmidler nedskrives til gjenvinnbart beløp ved verdifall som forventes ikke å være forbigående. Gjenvinnbart beløp er det høyeste av netto salgsverdi og verdi i bruk. Verdi i bruk er nåverdi av fremtidige kontantstrømmer knyttet til eiendelen. Nedskrivningen reverseres når grunnlaget for nedskrivningen ikke lenger er til stede.

#### **Klassifisering og vurdering av omløpsmidler**

Omløpsmidler og kortsiktig gjeld omfatter normalt poster som forfaller til betaling innen ett år etter balansedagen, samt poster som knytter seg til varekretsløpet. Omløpsmidler vurderes til laveste verdi av anskaffelseskost og virkelig verdi. Kortsiktig gjeld balanseføres til nominelt beløp på transaksjonstidspunktet.

#### **Varer**

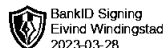
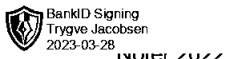
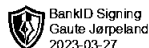
Varer er vurdert til det laveste av anskaffelseskost og netto salgsverdi. Netto salgsverdi er estimert salgspris ved ordinær drift etter fradrag for beregnede nødvendige utgifter for gjennomføring av salget. Anskaffelseskost inkluderer utgifter påløpt ved anskaffelse av varene og kostnader for å bringe varene til nåværende plassering og tilordnes ved bruk av FIFO - prinsippet.

#### **Fordringer**

Kundefordringer og andre fordringer oppføres til pålydende etter fradrag for avsetning til forventet tap. Avsetning til tap gjøres på grunnlag av en individuell vurdering av de enkelte fordringene. For øvrige kundefordringer utføres en uspesifisert avsetning for å dekke forventet tap på krav.

#### **Kontantstrømoppstilling**

Kontantstrømoppstillingen er utarbeidet etter den indirekte metoden. Kontanter og kontantekvivalenter omfatter kontanter, bankinnskudd og andre kortsiktige, likvide plasseringer.



## Kolos Lifting & Inspection AS

### Konsernregnskap

Kolos Lifting & Inspection AS er 100 % eid datterselskap av Kolos Group AS som utarbeider konsernregnskapet. Konsernregnskapet kan fås utlevert i selskapets hovedkontor i Skvadronvegen 29 i Sola kommune.

### Note 2 Aksjonærer

Aksjekapitalen i Kolos Lifting & Inspection AS pr. 31.12 består av:

	Antall	Pålydende	Bokført
Ordinære aksjer	2 138	2 000,0	4 276 000
<b>Sum</b>	<b>2 138</b>		<b>4 276 000</b>

### Eierstruktur

De største aksjonærene i % pr. 31.12 var:

	Ordinære	Eierandel	Stemmeandel
Kolos Group AS	2 138	100,0	100,0

### Note 3 Lønnskostnader, antall ansatte, godtgjørelser, lån til ansatte m.m.

Lønnskostnader	2022	2021
Lønninger	44 969 850	40 751 500
Arbeidsgiveravgift	6 773 717	6 199 731
Pensjonskostnader	2 830 681	2 774 694
Andre ytelser	1 390 683	312 392
<b>Sum</b>	<b>55 964 931</b>	<b>50 038 317</b>

Gjennomsnittlig antall årsverk 67 67

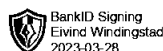
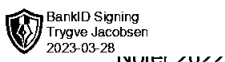
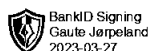
Ytelser til ledende personer	Daglig leder	Styre
Lønn	1 197 242	
Annen godtgjørelse	292 296	

### Pensjonsforpliktelser

Selskapet er pliktig til å ha tjenstepensjonsordning etter lov om obligatorisk tjenstepensjon. Selskapets pensjonsordninger tilfredsstiller kravene i denne lov.

### Revisor

Kostnadsført revisjonshonorar for 2022 utgjør kroner 129 875,-. I tillegg kommer honorar for andre tjenester med kroner 18 900,-. Alle beløp er eksklusive merverdiavgift.



## Kolos Lifting & Inspection AS

### Note 4 Anleggsmidler

Type anleggsmiddel	Maskiner og anlegg	Driftsløsøre og inventar	Totalt
Anskaffelseskost 01.01	63 505 775	16 427 963	79 933 738
Tilgang i året	4 749 421	5 808 945	10 558 366
Tilgang egentilvirkede driftsmidler		0	0
Avgang i året	0	0	0
Anskaffelseskost 31.12	68 255 196	22 236 908	90 492 104
Akkumulert nedskrivning 31.12	0	0	0
Akkumulert avskrivning 31.12	-46 865 360	-15 100 086	-61 965 446
Balanseført verdi 31.12	21 389 836	7 136 822	28 526 658
Balanseført Finansiell leasing			1 295 761
<b>Sum varige driftsmidler</b>			<b>29 822 419</b>
Årets avskrivning varige driftsmidler	4 663 593	1 270 153	5 933 746
Årets avskrivning finansiell leasing			1 020 773
<b>Sum avskrivninger</b>			<b>6 954 519</b>

### Note 5 Mellomværende med konsernselskaper

	2022	2021
<b>Fordringer</b>		
Kundefordringer	40 323	5 789
<b>Kortsiktig gjeld</b>		
Leverandørgjeld	604 460	-162 255
Gjeld konsernkonto	-5 099 446	-13 382 614
<b>Langsiktig gjeld</b>		
Lån fra foretak i samme konsern	-15 538 853	-15 538 853
Lån fra eiere	-11 147 066	-11 147 066
<b>Rentekostnad mellomværende selskap i samme konsern</b>		
Rentekostnad	2 404 335	2 653 408

Transaksjoner mellom selskaper i konsernet er gjennomført i henhold til forretningsmessige vilkår.

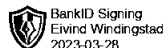
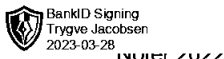
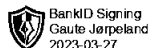
### Note 6 Konsernkonto

Selskapets likviditet er organisert i en konsernkontoordning. Dette innebærer at selskapets kassakreditt formelt sett er gjeld til morselskapet, og alle konsernselskaper er solidarisk ansvarlige for trekk i konsernet.

Kolos Lifting & Inspection AS' bankinnskudd pr 31.12 er kroner -3 260 959,-. Beløpet er i regnskapet klassifisert som kortsiktig gjeld til morselskap.

Limit kassakreditt i konsernet er kroner 7 000 000,-.

Benyttet kassakreditt i konsernet er pr 31.12 kroner 7 028 075,-.



## Kolos Lifting & Inspection AS

### Note 7 Fordringer, gjeld og pantstillelser ( garantier )

	2022	2021
Fordringer med forfall > 1 år	0	
Gjeld til kredittinstitusjoner	0	0
Bokført gjeld finansiell leasing	1 295 761	2 316 534
Gjeld som forfaller mer enn 5 år etter regnskapsårets slutt	0	0
Gjeld sikret ved pant	5 099 446	13 382 614
Balanseført verdi av pantsatte eiendeler:		
Varelager	26 571 723	18 908 094
Kundefordringer	19 001 702	25 701 404

Selskapets likviditet er organisert i en konsernkontoordning. Dette innebærer at selskapets bankforbindelse har krysspant i alle konsernselskapene til sikkerhet for lån og konsernkonto. Hvert selskap er solidarisk ansvarlig for konsernets gjeld mot bankforbindelsen

### Note 8 Bundne midler

	2022	2021
I posten inngår bundne bankinnskudd med kroner	1 759 996	1 662 668

### Note 9 Egenkapital

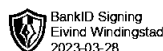
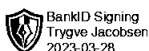
	Aksjekapital	Annen egenkapital	Sum
Egenkapital pr 01.01	4 276 000	18 457 015	22 733 015
Årets resultat		1 641 535	1 641 535
<b>Sum</b>	<b>4 276 000</b>	<b>20 098 549</b>	<b>24 374 549</b>

### Note 10 Salgsinntekter

	2022	2021
<b>Pr. Virksomhetsområde</b>		
Salg utstyr	60 585 936	67 187 803
Salg tjenester	37 621 212	34 574 191
Utleie utstyr	32 343 021	40 064 995
<b>Sum</b>	<b>130 550 169</b>	<b>141 826 989</b>

### Geografisk fordeling

Onshore	111 301 945	113 974 323
Offshore	19 248 224	24 693 112
Konsernintern	0	3 159 554
<b>Sum</b>	<b>130 550 169</b>	<b>141 826 989</b>



NOTIS 2022

## Kolos Lifting & Inspection AS

### Note 11 Skatt

<b>Årets skattekostnad</b>	<b>2022</b>	<b>2021</b>
Resultatført skatt på ordinært resultat:		
Betalbar skatt	0	0
Endring i utsatt skattefordel	501 765	-4 832 170
<b>Skattekostnad ordinært resultat</b>	<b>501 765</b>	<b>-4 832 170</b>
Skattepliktig inntekt:		
Resultat før skatt	2 143 300	13 576 894
Permanente forskjeller	137 450	17 670
Endring i midlertidige forskjeller	-1 067 646	-121 650
Anvendelse av fremførbart underskudd	-1 213 104	-13 472 914
<b>Skattepliktig inntekt</b>	<b>0</b>	<b>0</b>
Betalbar skatt i balansen:		
Betalbar skatt på årets resultat	0	0
<b>Sum betalbar skatt i balansen</b>	<b>0</b>	<b>0</b>

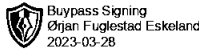
Skatteeffekten av midlertidige forskjeller og underskudd til fremføring som har gitt opphav til utsatt skatt og utsatte skattefordeler, spesifisert på typer av midlertidige forskjeller

	<b>2022</b>	<b>2021</b>	<b>Endring</b>
Varige driftsmidler	1 110 159	42 514	-1 067 645
<b>Sum</b>	<b>1 110 159</b>	<b>42 514</b>	<b>-1 067 645</b>
Akkumulert fremførbart underskudd	-43 044 565	-44 257 669	-1 213 104
<b>Grunnlag for utsatt skattefordel</b>	<b>-41 934 405</b>	<b>-44 215 155</b>	<b>-2 280 749</b>
<b>Utsatt skattefordel (22 %)</b>	<b>-9 225 569</b>	<b>-9 727 334</b>	<b>-501 765</b>

### Note 12 Varer

<b>Varelager</b>	<b>2022</b>	<b>2021</b>
Lager av varer under tilvirkning	3 377 392	1 241 894
Lager av råmaterialer og ferdigvarer	23 194 331	17 666 200
<b>Sum varelager</b>	<b>26 571 723</b>	<b>18 908 094</b>
Lager vurdert til anskaffelseskost	26 571 723	18 908 094
Ukuransnedskrivning	0	0
<b>Varekostnad</b>	<b>2022</b>	<b>2021</b>
Innkjøp av råmaterialer og ferdigvarer	43 446 603	37 954 585
Innkjøp av tjenester	8 048 049	10 858 634
Beholdningsendring varelager	-8 207 747	3 487 997
<b>Sum varekostnad</b>	<b>43 286 905</b>	<b>52 301 215</b>

Pr. 31.12.2022 er kr. 23 194 331 av varelageret stilt som sikkerhet i forbindelse med konsernkontoordning.



Til generalforsamlingen i Kolos Lifting & Inspection AS  
UAVHENGIG REVISORS BERETNING

## Uttalelse om revisjonen av årsregnskapet

### Konklusjon

Vi har revidert årsregnskapet for Kolos Lifting & Inspection AS som viser et overskudd på kr 1 641 535. Årsregnskapet består av balanse per 31. desember 2022, resultatregnskap og kontantstrømoppstilling, for regnskapsåret avsluttet per denne datoen og noter til årsregnskapet, herunder et sammendrag av viktige regnskapsprinsipper.

Etter vår mening

- oppfyller årsregnskapet gjeldende lovkrav, og
- gir årsregnskapet et rettviseende bilde av selskapets finansielle stilling per 31. desember 2022 og av dets resultater og kontantstrømmer for regnskapsåret avsluttet per denne datoen i samsvar med regnskapslovens regler og god regnskapsskikk i Norge.

### Grunnlag for konklusjonen

Vi har gjennomført revisjonen i samsvar med International Standards on Auditing (ISA-ene). Våre oppgaver og plikter i henhold til disse standardene er beskrevet nedenfor under Revisors oppgaver og plikter ved revisjonen av årsregnskapet. Vi er uavhengige av selskapet i samsvar med kravene i relevante lover og forskrifter i Norge og International Code of Ethics for Professional Accountants (inkludert internasjonale uavhengighetsstandarder) utstedt av International Ethics Standards Board for Accountants (IESBA-reglene), og vi har overholdt våre øvrige etiske forpliktelser i samsvar med disse kravene. Innhentet revisjonsbevis er etter vår vurdering tilstrekkelig og hensiktsmessig som grunnlag for vår konklusjon.

### Øvrig informasjon

Styret og daglig leder (ledelsen) er ansvarlige for informasjonen i årsberetningen. Vår konklusjon om årsregnskapet ovenfor dekker ikke informasjonen i årsberetningen.

I forbindelse med revisjonen av årsregnskapet er det vår oppgave å lese årsberetningen. Formålet er å vurdere hvorvidt det foreligger vesentlig inkonsistens mellom årsberetningen, og årsregnskapet og den kunnskap vi har opparbeidet oss under revisjonen av årsregnskapet, eller hvorvidt informasjon i årsberetningen ellers fremstår som vesentlig feil. Vi har plikt til å rapportere dersom årsberetningen fremstår som vesentlig feil. Vi har ingenting å rapportere i så henseende.

Basert på kunnskapen vi har opparbeidet oss i revisjonen, mener vi at årsberetningen er konsistent med årsregnskapet og inneholder de opplysninger som skal gis i henhold til gjeldene lovkrav.



## *Ledelsens ansvar for årsregnskapet*

Ledelsen er ansvarlig for å utarbeide årsregnskapet og for at det gir et rettviseende bilde i samsvar med regnskapslovens regler og god regnskapsskikk i Norge. Ledelsen er også ansvarlig for slik intern kontroll som den finner nødvendig for å kunne utarbeide et årsregnskap som ikke inneholder vesentlig feilinformasjon, verken som følge av misligheter eller utilsiktede feil.

Ved utarbeidelsen av årsregnskapet må ledelsen ta standpunkt til selskapets evne til fortsatt drift og opplyse om forhold av betydning for fortsatt drift. Forutsetningen om fortsatt drift skal legges til grunn for årsregnskapet så lenge det ikke er sannsynlig at virksomheten vil bli avviklet.

## *Revisors oppgaver og plikter ved revisjonen av årsregnskapet*

Vårt mål er å oppnå betryggende sikkerhet for at årsregnskapet som helhet ikke inneholder vesentlig feilinformasjon, verken som følge av misligheter eller utilsiktede feil, og å avgi en revisjonsberetning som inneholder vår konklusjon. Betryggende sikkerhet er en høy grad av sikkerhet, men ingen garanti for at en revisjon utført i samsvar med ISA-ene, alltid vil avdekke vesentlig feilinformasjon. Feilinformasjon kan oppstå som følge av misligheter eller utilsiktede feil. Feilinformasjon er å anse som vesentlig dersom den enkeltvis eller samlet med rimelighet kan forventes å påvirke de økonomiske beslutningene som brukerne foretar på grunnlag av årsregnskapet.

For revisors oppgaver og plikter se: <https://revisorforeningen.no/om-revisjon/revisjonsberetning-revisors-oppgaver-og-plikter/>

Stavanger, 28. mars 2023  
Revisjon Vest AS

esign

Ørjan Fuglestad Eskeland  
Statsautorisert revisor