



## ÅRSREGNSKAPET FOR REGNSKAPSÅRET 2021 - GENERELL INFORMASJON

### Enheten

Organisasjonsnummer: 912 701 689  
Organisasjonsform: Aksjeselskap  
Foretaksnavn: MASTE AS  
Forretningsadresse: Kjølhalstien 30B  
3189 HORTEN

### Regnskapsår

Årsregnskapets periode: 01.01.2021 - 31.12.2021

### Konsern

Morselskap i konsern: Nei

### Regnskapsregler

Regler for små foretak benyttet: Ja  
Benyttet ved utarbeidelsen av årsregnskapet til selskapet: Regnskapslovens alminnelige regler

### Årsregnskapet fastsatt av kompetent organ

Bekreftet av representant for selskapet: Marlen Stenkjær  
Dato for fastsettelse av årsregnskapet: 08.03.2022

### Grunnlag for avgivelse

År 2021: Årsregnskapet er elektronisk innlevert  
År 2020: Tall er hentet fra elektronisk innlevert årsregnskap fra 2021

*Det er ikke krav til at årsregnskapet m.v. som sendes til Regnskapsregisteret er undertegnet. Kontrollen på at dette er utført ligger hos revisor/enhetens øverste organ. Sikkerheten ivaretas ved at innsender har rolle/rettighet for innsending av årsregnskapet via Altinn, og ved at det bekreftes at årsregnskapet er fastsatt av kompetent organ.*

Brønnøysundregistrene, 11.03.2022



## Resultatregnskap

Beløp i: NOK	Note	2021	2020
<b>RESULTATREGNSKAP</b>			
<b>Inntekter</b>			
Salgsinntekt		3 194 618	2 963 254
Annen driftsinntekt		162 275	9 846
<b>Sum inntekter</b>		<b>3 356 893</b>	<b>2 973 100</b>
<b>Kostnader</b>			
Varekostnad		1 547 461	1 517 332
Lønnskostnad	1, 2	1 011 576	697 261
Annen driftskostnad		750 516	635 482
<b>Sum kostnader</b>		<b>3 309 552</b>	<b>2 850 075</b>
<b>Driftsresultat</b>		<b>47 341</b>	<b>123 025</b>
<b>Finansinntekter og finanskostnader</b>			
Annen renteinntekt		21	189
Annen finansinntekt		53	
<b>Sum finansinntekter</b>		<b>74</b>	<b>189</b>
Annen rentekostnad		25 495	20 214
Annen finanskostnad		321	161
<b>Sum finanskostnader</b>		<b>25 816</b>	<b>20 375</b>
<b>Netto finans</b>		<b>-25 743</b>	<b>-20 186</b>
<b>Ordinært resultat før skattekostnad</b>		<b>21 598</b>	<b>102 839</b>
Skattekostnad på ordinært resultat		4 752	26 978
<b>Ordinært resultat etter skattekostnad</b>		<b>16 846</b>	<b>75 861</b>
<b>Årsresultat</b>		<b>16 846</b>	<b>75 861</b>
<b>Overføringer og disponeringer</b>			
Annen egenkapital		16 846	75 864
<b>Sum overføringer og disponeringer</b>		<b>16 846</b>	<b>75 864</b>



## Balanse

Beløp i: NOK	Note	2021	2020
<b>BALANSE - EIENDELER</b>			
<b>Anleggsmidler</b>			
<b>Immaterielle eiendeler</b>			
Utsatt skattefordel		19 271	19 271
<b>Sum immaterielle eiendeler</b>		<b>19 271</b>	<b>19 271</b>
<b>Finansielle anleggsmidler</b>			
Investeringer i aksjer og andeler	3	455 853	388 596
Andre fordringer	4, 5	8 307	
<b>Sum finansielle anleggsmidler</b>		<b>464 160</b>	<b>388 596</b>
<b>Sum anleggsmidler</b>		<b>483 431</b>	<b>407 867</b>
<b>Omløpsmidler</b>			
<b>Varer</b>			
Varer		421 562	347 173
<b>Sum varer</b>		<b>421 562</b>	<b>347 173</b>
<b>Fordringer</b>			
Kundefordringer		21 041	15 598
Andre fordringer	5	53 114	5 379
<b>Sum fordringer</b>		<b>74 154</b>	<b>20 977</b>
<b>Bankinnskudd, kontanter og lignende</b>			
Bankinnskudd, kontanter og lignende		348 035	390 948
<b>Sum bankinnskudd, kontanter og lignende</b>		<b>348 035</b>	<b>390 948</b>
<b>Sum omløpsmidler</b>		<b>843 751</b>	<b>759 098</b>
<b>SUM EIENDELER</b>		<b>1 327 182</b>	<b>1 166 965</b>

## BALANSE - EGENKAPITAL OG GJELD

### Egenkapital

#### Innskutt egenkapital



## Balanse

<b>Beløp i: NOK</b>	<b>Note</b>	<b>2021</b>	<b>2020</b>
Aksjekapital (100 aksjer à kr 300,00)		30 000	30 000
<b>Sum innskutt egenkapital</b>		<b>30 000</b>	<b>30 000</b>
<b>Opptjent egenkapital</b>			
Annen egenkapital		341 338	324 493
<b>Sum opptjent egenkapital</b>		<b>341 338</b>	<b>324 493</b>
<b>Sum egenkapital</b>		<b>371 338</b>	<b>354 493</b>
<b>Gjeld</b>			
<b>Langsiktig gjeld</b>			
<b>Annen langsiktig gjeld</b>			
Gjeld til kredittinstitusjoner	6	433 336	466 668
<b>Sum annen langsiktig gjeld</b>		<b>433 336</b>	<b>466 668</b>
<b>Sum langsiktig gjeld</b>		<b>433 336</b>	<b>466 668</b>
<b>Kortsiktig gjeld</b>			
Leverandørgjeld		182 497	33 070
Betalbar skatt		4 752	
Skyldige offentlige avgifter		122 792	123 079
Annen kortsiktig gjeld		212 467	189 658
<b>Sum kortsiktig gjeld</b>		<b>522 507</b>	<b>345 807</b>
<b>Sum gjeld</b>		<b>955 843</b>	<b>812 475</b>
<b>SUM EGENKAPITAL OG GJELD</b>		<b>1 327 182</b>	<b>1 166 968</b>



## Brønnøysundregistrene

### ÅRSREGNSKAP FOR REGNSKAPSÅRET 2021 - GENERELL INFORMASJON

Journalnummer: 2022 140557

#### Enheten

Organisasjonsnummer: 912 701 689  
Organisasjonsform: Aksjeselskap  
Foretaksnavn: MASTE AS  
Forretningsadresse: Kjølhalstien 30B  
3189 HORTEN

#### Regnskapsår

Årsregnskapets periode: 01.01.2021 - 31.12.2021

#### Konsern

Morselskap i konsern: Nei

#### Regnskapsregler

Regler for små foretak benyttet: Ja  
Benyttet ved utarbeidelsen av  
årsregnskapet til selskapet: Regnskapslovens alminnelige regler

#### Årsregnskapet fastsatt av kompetent organ

Bekreftet av representant for selskapet: Marlen Stenkjær  
Dato for fastsettelse av årsregnskapet: 08.03.2022

#### Revisjon

Selskapet har besluttet at årsregnskapet  
ikke skal revideres: Ja  
Årsregnskapet er utarbeidet av ekstern  
autorisert regnskapsfører: Ja  
Ekstern autorisert regnskapsfører har i  
løpet av regnskapsåret bistått ved den  
løpende regnskapsføringen eller utført  
andre tjenester for selskapet enn å  
utarbeide årsregnskapet: Ja

#### Grunnlag for avgivelse

År 2021: Årsregnskap er elektronisk innlevert.  
År 2020: Tall er hentet fra elektronisk innlevert årsregnskap fra 2021.

*Det er ikke krav til at årsregnskapet m.v. som sendes til Regnskapsregisteret er undertegnet. Kontrollen på at dette er utført ligger hos revisor/enhetens øverste organ. Sikkerheten ivaretas ved at innsender har rolle/rettighet for innsending av årsregnskapet via Altinn, og ved at det bekreftes at årsregnskapet er fastsatt av kompetent organ.*

Brønnøysundregistrene, 10.03.2022

---

Brønnøysundregistrene  
Postadresse: Postboks 900, 8910 Brønnøysund  
Telefon: 75 00 75 00  
E-post: firmapost@brreg.no Internett: www.brreg.no  
Organisasjonsnummer: 974 760 673



Organisasjonsnr: 912 701 689  
MASTE AS

## RESULTATREGNSKAP

<b>Beløp i: NOK</b>	<b>Note</b>	<b>2021</b>	<b>2020</b>
<b>RESULTATREGNSKAP</b>			
<b>Inntekter</b>			
Salgsinntekt		3 194 618	2 963 254
Annen driftsinntekt		162 275	9 846
<b>Sum inntekter</b>		<b>3 356 893</b>	<b>2 973 100</b>
<b>Kostnader</b>			
Varekostnad		1 547 461	1 517 332
Lønnskostnad	1, 2	1 011 576	697 261
Annen driftskostnad		750 516	635 482
<b>Sum kostnader</b>		<b>3 309 552</b>	<b>2 850 075</b>
<b>Driftsresultat</b>		<b>47 341</b>	<b>123 025</b>
<b>Finansinntekter og finanskostnader</b>			
Annen renteinntekt		21	189
Annen finansinntekt		53	
<b>Sum finansinntekter</b>		<b>74</b>	<b>189</b>
Annen rentekostnad		25 495	20 214
Annen finanskostnad		321	161
<b>Sum finanskostnader</b>		<b>25 816</b>	<b>20 375</b>
<b>Netto finans</b>		<b>-25 743</b>	<b>-20 186</b>
<b>Ordinært resultat før skattekostnad</b>			
Skattekostnad på ordinært resultat		4 752	26 978
<b>Ordinært resultat etter skattekostnad</b>		<b>16 846</b>	<b>75 861</b>
<b>Årsresultat</b>		<b>16 846</b>	<b>75 861</b>
<b>Overføringer og disponeringer</b>			
Annen egenkapital		16 846	75 864
<b>Sum overføringer og disponeringer</b>		<b>16 846</b>	<b>75 864</b>



Organisasjonsnr: 912 701 689  
MASTE AS

## BALANSE

Beløp i: NOK	Note	2021	2020
--------------	------	------	------

### BALANSE - EIENDELER

<b>Anleggsmidler</b>			
Immaterielle eiendeler			
Utsatt skattefordel		19 271	19 271
Sum immaterielle eiendeler		19 271	19 271

<b>Finansielle anleggsmidler</b>			
Investeringer i aksjer og andeler	3	455 853	388 596
Andre fordringer	4, 5	8 307	
Sum finansielle anleggsmidler		464 160	388 596

Sum anleggsmidler		483 431	407 867
-------------------	--	---------	---------

### Omløpsmidler

<b>Varer</b>			
Varer		421 562	347 173
Sum varer		421 562	347 173

### Fordringer

Kundefordringer		21 041	15 598
Andre fordringer	5	53 114	5 379
Sum fordringer		74 154	20 977

### Bankinnskudd, kontanter og lignende

Bankinnskudd, kontanter og lignende		348 035	390 948
Sum bankinnskudd, kontanter og lignende		348 035	390 948

Sum omløpsmidler		843 751	759 098
------------------	--	---------	---------

<b>SUM EIENDELER</b>		<b>1 327 182</b>	<b>1 166 965</b>
----------------------	--	------------------	------------------

### BALANSE - EGENKAPITAL OG GJELD

#### Egenkapital

<b>Innskutt egenkapital</b>			
Aksjekapital (100 aksjer à kr 300,00)		30 000	30 000
Sum innskutt egenkapital		30 000	30 000

#### Opptjent egenkapital

Annen egenkapital		341 338	324 493
Sum opptjent egenkapital		341 338	324 493



<b>Sum egenkapital</b>	<b>371 338</b>	<b>354 493</b>
<b>Gjeld</b>		
<b>Langsiktig gjeld</b>		
<b>Annen langsiktig gjeld</b>		
Gjeld til		
kredittinstitusjoner	6 433 336	466 668
<b>Sum annen langsiktig gjeld</b>	<b>433 336</b>	<b>466 668</b>
<b>Sum langsiktig gjeld</b>	<b>433 336</b>	<b>466 668</b>
<b>Kortsiktig gjeld</b>		
Leverandørgjeld	182 497	33 070
Betalbar skatt	4 752	
Skyldige offentlige avgifter	122 792	123 079
Annen kortsiktig gjeld	212 467	189 658
<b>Sum kortsiktig gjeld</b>	<b>522 507</b>	<b>345 807</b>
<b>Sum gjeld</b>	<b>955 843</b>	<b>812 475</b>
<b>SUM EGENKAPITAL OG GJELD</b>	<b>1 327 182</b>	<b>1 166 968</b>



Organisasjonsnr: 912 701 689  
MASTE AS

NOTEOPPLYSNINGER - SELSKAP - alle poster oppgitt i hele tall

## Note

### Regnskapsprinsipper

Årsregnskapet er satt opp i samsvar med regnskapsloven og god regnskapsskikk for små foretak. Salgsinntekter Inntektsføring ved salg av varer skjer på leveringstidspunktet. Tjenester inntektsføres etter hvert som de leveres. Klassifisering og vurdering av balanseposter Omløpsmidler og kortsiktig gjeld omfatter poster som knytter seg til varekretsløpet. For andre poster enn kundefordringer omfattes poster som forfaller til betaling innen ett år etter transaksjonsdagen. Anleggsmidler er eiendeler bestemt til varig eie og bruk. Langsiktig gjeld er gjeld som forfaller senere enn ett år etter transaksjonsdagen. Omløpsmidler vurderes til laveste av anskaffelseskost og virkelig verdi. Kortsiktig gjeld balanseføres til nominelt beløp på etableringstidspunktet. Fordringer Kundefordringer og andre fordringer er oppført i balansen til pålydende etter fradrag for avsetning til forventet tap. Avsetning til tap gjøres på grunnlag av individuelle vurderinger av de enkelte fordringene. I tillegg gjøres det for øvrige kundefordringer en uspesifisert avsetning for å dekke antatt tap. Varebeholdninger Lager av innkjøpte varer er verdsatt til laveste av anskaffelseskost etter FIFO-prinsippet og virkelig verdi. Egentilvirkede ferdigvarer og varer under tilvirkning er vurdert til variabel tilvirkningskost. Det foretas nedskrivning for påregnelig ukurans. Varige driftsmidler Varige driftsmidler balanseføres og avskrives over driftsmidlenes levetid dersom de har antatt levetid over 3 år og har en kostpris som overstiger kr 15.000. Direkte vedlikehold av driftsmidler kostnadsføres løpende under driftskostnader, mens påkostninger eller forbedringer tillegges driftsmidlets kostpris og avskrives i takt med driftsmidlet. Forøvrig er følgende regnskapsprinsipper anvendt: FIFO-metoden for tilordning av anskaffelseskost for ombyttbare finansielle eiendeler, laveste verdis prinsipp for markedsbaserte finansielle omløpsmidler, forsikret pensjonsforpliktelse er ikke balanseført - kostnaden er lik premien, pensjonsforpliktelser knyttet til AFP-ordningen er ikke balanseført, leieavtaler er ikke balanseført, langsiktige tilvirkningskontrakter er inntektsført etter fullført kontrakt metoden, pengeposter i utenlandsk valuta er verdsatt til kursen ved regnskapsårets slutt og kostmetoden er benyttet for investeringer i datterselskap/tilknyttet selskap. Egne utgifter til forskning og utvikling og til utvikling av rettigheter er kostnadsført. Skatt Skattekostnaden i resultatregnskapet omfatter både periodens betalbare skatt og endring i utsatt skatt. Utsatt skatt er beregnet med 22% på grunnlag av de midlertidige forskjeller som eksisterer mellom regnskapsmessige og skattemessige verdier, samt skattemessig underskudd til fremføring ved utgangen av regnskapsåret. Skatteøkende og skattereduserende midlertidige forskjeller som reverserer eller kan reversere i samme periode er utlignet og skattevirkningen er beregnet på nettogrunnlaget.

## Note

1

## Antall årsverk i regnskapsåret

2.00

## Note



2

## Spesifisering av resultatregnskapet

### Lønnskostnader

<u>Lønn</u>	<u>Årets</u>	<u>Fjorårets</u>
	890282.00	611971.00
<u>Folketrygdavgift</u>	<u>Årets</u>	<u>Fjorårets</u>
	112131.00	80291.00
<u>Pensjonskostnader</u>	<u>Årets</u>	<u>Fjorårets</u>
	3762.00	
<u>Andre ytelser</u>	<u>Årets</u>	<u>Fjorårets</u>
	5401.00	4999.00
<u>Sum lønnskostnader</u>	<u>Årets</u>	<u>Fjorårets</u>
	1011576.00	697261.00

### Note

#### Ekstraordinære inntekter og kostnader

<u>Sum</u>	<u>Beløp</u>	
<u>Balanseført verdi 31.12.</u>	<u>Varige driftsmidler</u>	<u>Immaterielle eiend.</u>

### Konsernregnskap

#### Morselskapet sitt navn

#### Forretningskontor for morselskapet

#### Begrunnelse for at datterselskap er utelatt fra konsolideringen

#### Konsern, tilknyttet selskap m.v. - fordringer og gjeld

##### Fordringer

<u>Samlet beløp - tilknyttet selskap</u>	<u>Årets</u>	<u>Fjorårets</u>
<u>Samlet beløp - foretak i samme konsern</u>	<u>Årets</u>	<u>Fjorårets</u>
<u>Samlet beløp - foretak i samme konsern</u>	<u>Årets</u>	<u>Fjorårets</u>





## Noter 2021

### MASTE AS

#### Regnskapsprinsipper

Årsregnskapet er satt opp i samsvar med regnskapsloven og god regnskapsskikk for små foretak.

#### Salgsinntekter

Inntektsføring ved salg av varer skjer på leveringstidspunktet. Tjenester inntektsføres etter hvert som de leveres.

#### Klassifisering og vurdering av balanseposter

Omløpsmidler og kortsiktig gjeld omfatter poster som knytter seg til varekretsløpet. For andre poster enn kundefordringer omfattes poster som forfaller til betaling innen ett år etter transaksjonsdagen. Anleggsmidler er eiendeler bestemt til varig eie og bruk. Langsiktig gjeld er gjeld som forfaller senere enn ett år etter transaksjonsdagen.

Omløpsmidler vurderes til laveste av anskaffelseskost og virkelig verdi. Kortsiktig gjeld balanseføres til nominelt beløp på etableringstidspunktet.

#### Fordringer

Kundefordringer og andre fordringer er oppført i balansen til pålydende etter fradrag for avsetning til forventet tap. Avsetning til tap gjøres på grunnlag av individuelle vurderinger av de enkelte fordringene. I tillegg gjøres det for øvrige kundefordringer en uspesifisert avsetning for å dekke antatt tap.

#### Varebeholdninger

Lager av innkjøpte varer er verdsatt til laveste av anskaffelseskost etter FIFO- prinsippet og virkelig verdi. Egentilvirkede ferdigvarer og varer under tilvirkning er vurdert til variabel tilvirkningskost. Det foretas nedskrivning for påregnelig ukurans.

#### Varige driftsmidler

Varige driftsmidler balanseføres og avskrives over driftsmidlenes levetid dersom de har antatt levetid over 3 år og har en kostpris som overstiger kr 15.000. Direkte vedlikehold av driftsmidler kostnadsføres løpende under driftskostnader, mens påkostninger eller forbedringer tillegges driftsmidlets kostpris og avskrives i takt med driftsmidlet.

#### Forørig er følgende regnskapsprinsipper anvendt:

FIFO-metoden for tilordning av anskaffelseskost for ombyttbare finansielle eiendeler, laveste verdis prinsipp for markedsbaserte finansielle omløpsmidler, forsikret pensjonsforpliktelse er ikke balanseført - kostnaden er lik premien, pensjonsforpliktelser knyttet til AFP-ordningen er ikke balanseført, leieavtaler er ikke balanseført, langsiktige tilvirkningskontrakter er inntektsført etter fullført kontrakt metoden, pengeposter i utenlandsk valuta er verdsatt til kursen ved regnskapsårets slutt og kostmetoden er benyttet for investeringer i datterselskap/tilknyttet selskap. Egne utgifter til forskning og utvikling og til utvikling av rettigheter er kostnadsført.

#### Skatt

Skattekostnaden i resultatregnskapet omfatter både periodens betalbare skatt og endring i utsatt skatt. Utsatt skatt er beregnet med 22% på grunnlag av de midlertidige forskjeller som eksisterer mellom regnskapsmessige og skattemessige verdier, samt skattemessig underskudd til fremføring ved utgangen av regnskapsåret. Skatteøkende og skattereduserende midlertidige forskjeller som reverserer eller kan reversere i samme periode er utlignet og skattevirkningen er beregnet på nettogrunnlaget.



## Note 1 - Antall årsverk

Selskapet har hatt 2 årsverk sysselsatt i regnskapsåret.

## Note 2 - Lønnskostnader etc

	2021	2020
Lønn	890 282	611 971
Arbeidsgiveravgift	112 131	80 291
Pensjonskostnader	3 762	
Andre ytelser / Refusjoner	5 401	4 999
<b>Sum</b>	<b>1 011 576</b>	<b>697 261</b>

## Note 3 - Kortsiktige investeringer

Spesifikasjon	Anskaffelseskost	Markedsverdi
Aksjer		
Verdipapirer - DNB Aktiv 80	455 853	
Obligasjoner		
Andre markedsbaserte finansielle instrumenter		
<b>Sum</b>	<b>455 853</b>	

## Note 4 - Fordringer

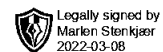
Ingen fordringer har forfall utover ett år etter regnskapsårets slutt.

## Note 5 - Lån og sikkerhetsstillelse til ledende personer

Selskapet har ikke gitt lån eller sikkerhetsstillelse til medlemmer av styrende organer.

## Note 6 - Gjeld

	Beløp
Del av gjeld som forfaller til betaling mer enn fem år etter regnskapsårets slutt	433 336
Gjeld som er sikret ved pant eller lignende sikkerhet i eiendeler	433 336
Balanseført verdi av de pantsatte eiendeler	421 561



**Årsregnskap for 2021**

**MASTE AS  
3189 HORTEN**

Innhold

Resultatregnskap  
Balanse  
Noter

Utarbeidet av:  
Sky Accounting AS  
Kilengata 2  
3117 TØNSBERG  
Org.nr. 918 097 902

Utarbeidet med:  
Total Årsoppgjør




## Resultatregnskap for 2021 MASTE AS

	Note	2021	2020
Salgsinntekt		3 194 618	2 963 254
Annen driftsinntekt		162 275	9 846
<b>Sum driftsinntekter</b>		<b>3 356 893</b>	<b>2 973 100</b>
Varekostnad		(1 547 461)	(1 517 332)
Lønnskostnad	1, 2	(1 011 576)	(697 261)
Annen driftskostnad		(750 516)	(635 482)
<b>Sum driftskostnader</b>		<b>(3 309 552)</b>	<b>(2 850 075)</b>
<b>Driftsresultat</b>		<b>47 341</b>	<b>123 025</b>
Annen renteinntekt		21	189
Annen finansinntekt		53	0
<b>Sum finansinntekter</b>		<b>74</b>	<b>189</b>
Annen rentekostnad		(25 495)	(20 214)
Annen finanskostnad		(321)	(161)
<b>Sum finanskostnader</b>		<b>(25 816)</b>	<b>(20 375)</b>
<b>Netto finans</b>		<b>(25 743)</b>	<b>(20 186)</b>
<b>Ordinært resultat før skattekostnad</b>		<b>21 598</b>	<b>102 839</b>
Skattekostnad på ordinært resultat		(4 752)	(26 978)
<b>Ordinært resultat</b>		<b>16 846</b>	<b>75 861</b>
<b>Årsresultat</b>		<b>16 846</b>	<b>75 861</b>
<b>Overføringer</b>			
Annen egenkapital		16 846	75 864
<b>Sum</b>		<b>16 846</b>	<b>75 864</b>



## Balanse pr. 31. desember 2021 MASTE AS

	Note	2021	2020
<b>EIENDELER</b>			
<b>Anleggsmidler</b>			
<b>Immaterielle eiendeler</b>			
Utsatt skattefordel		19 271	19 271
<b>Sum immaterielle eiendeler</b>		<b>19 271</b>	<b>19 271</b>
<b>Finansielle anleggsmidler</b>			
Investeringer i aksjer og andeler	3	455 853	388 596
Andre fordringer	4, 5	8 307	0
<b>Sum finansielle anleggsmidler</b>		<b>464 160</b>	<b>388 596</b>
<b>Sum anleggsmidler</b>		<b>483 431</b>	<b>407 867</b>
<b>Omløpsmidler</b>			
Varer		421 562	347 173
<b>Sum varer</b>		<b>421 562</b>	<b>347 173</b>
<b>Fordringer</b>			
Kundefordringer		21 041	15 598
Andre fordringer	5	53 114	5 379
<b>Sum fordringer</b>		<b>74 154</b>	<b>20 977</b>
Bankinnskudd, kontanter og lignende		348 035	390 948
<b>Sum bankinnskudd, kontanter og lignende</b>		<b>348 035</b>	<b>390 948</b>
<b>Sum omløpsmidler</b>		<b>843 751</b>	<b>759 098</b>
<b>Sum eiendeler</b>		<b>1 327 182</b>	<b>1 166 965</b>




Legally signed by  
Marlen Stenkjær  
2022-03-08

## Balanse pr. 31. desember 2021 MASTE AS

	Note	2021	2020
<b>EGENKAPITAL OG GJELD</b>			
<b>Egenkapital</b>			
<b>Innskutt egenkapital</b>			
Aksjekapital (100 aksjer à kr 300,00)		30 000	30 000
<b>Sum innskutt egenkapital</b>		<b>30 000</b>	<b>30 000</b>
<b>Opptjent egenkapital</b>			
Annen egenkapital		341 338	324 493
<b>Sum opptjent egenkapital</b>		<b>341 338</b>	<b>324 493</b>
<b>Sum egenkapital</b>		<b>371 338</b>	<b>354 493</b>
<b>Gjeld</b>			
<b>Annen langsiktig gjeld</b>			
Gjeld til kredittinstitusjoner	6	433 336	466 668
<b>Sum annen langsiktig gjeld</b>		<b>433 336</b>	<b>466 668</b>
<b>Sum langsiktig gjeld</b>		<b>433 336</b>	<b>466 668</b>
<b>Kortsiktig gjeld</b>			
Leverandørgjeld		182 497	33 070
Betalbar skatt		4 752	0
Skyldige offentlige avgifter		122 792	123 079
Annen kortsiktig gjeld		212 467	189 658
<b>Sum kortsiktig gjeld</b>		<b>522 507</b>	<b>345 807</b>
<b>Sum gjeld</b>		<b>955 843</b>	<b>812 475</b>
<b>Sum egenkapital og gjeld</b>		<b>1 327 182</b>	<b>1 166 968</b>

I styret for Maste AS:  
Horten, dato:

Marlen Stenkjær  
Styrets leder / Daglig leder



## Noter 2021 MASTE AS

### Regnskapsprinsipper

Årsregnskapet er satt opp i samsvar med regnskapsloven og god regnskapsskikk for små foretak.

#### Salgsinntekter

Inntektsføring ved salg av varer skjer på leveringstidspunktet. Tjenester inntektsføres etter hvert som de leveres.

#### Klassifisering og vurdering av balanseposter

Omløpsmidler og kortsiktig gjeld omfatter poster som knytter seg til varekretsløpet. For andre poster enn kundefordringer omfattes poster som forfaller til betaling innen ett år etter transaksjonsdagen. Anleggsmidler er eiendeler bestemt til varig eie og bruk. Langsiktig gjeld er gjeld som forfaller senere enn ett år etter transaksjonsdagen.

Omløpsmidler vurderes til laveste av anskaffelseskost og virkelig verdi. Kortsiktig gjeld balanseføres til nominelt beløp på etableringstidspunktet.

#### Fordringer

Kundefordringer og andre fordringer er oppført i balansen til pålydende etter fradrag for avsetning til forventet tap. Avsetning til tap gjøres på grunnlag av individuelle vurderinger av de enkelte fordringene. I tillegg gjøres det for øvrige kundefordringer en uspesifisert avsetning for å dekke antatt tap.

#### Varebeholdninger

Lager av innkjøpte varer er verdsatt til laveste av anskaffelseskost etter FIFO- prinsippet og virkelig verdi. Egentilvirkede ferdigvarer og varer under tilvirkning er vurdert til variabel tilvirkningskost. Det foretas nedskrivning for påregnelig ukurans.

#### Varige driftsmidler


Varige driftsmidler balanseføres og avskrives over driftsmidlenes levetid dersom de har antatt levetid over 3 år og har en kostpris som overstiger kr 15.000. Direkte vedlikehold av driftsmidler kostnadsføres løpende under driftskostnader, mens påkostninger eller forbedringer tillegges driftsmidlets kostpris og avskrives i takt med driftsmidlet.

#### Forøvrig er følgende regnskapsprinsipper anvendt:

FIFO-metoden for tilordning av anskaffelseskost for ombyttbare finansielle eiendeler, laveste verdis prinsipp for markedsbaserte finansielle omløpsmidler, forsikret pensjonsforpliktelse er ikke balanseført - kostnaden er lik premien, pensjonsforpliktelser knyttet til AFP-ordningen er ikke balanseført, leieavtaler er ikke balanseført, langsiktige tilvirkningskontrakter er inntektsført etter fullført kontrakt metoden, pengeposter i utenlandsk valuta er verdsatt til kursen ved regnskapsårets slutt og kostmetoden er benyttet for investeringer i datterselskap/tilknyttet selskap. Egne utgifter til forskning og utvikling og til utvikling av rettigheter er kostnadsført.

#### Skatt

Skattekostnaden i resultatregnskapet omfatter både periodens betalbare skatt og endring i utsatt skatt. Utsatt skatt er beregnet med 22% på grunnlag av de midlertidige forskjeller som eksisterer mellom regnskapsmessige og skattemessige verdier, samt skattemessig underskudd til fremføring ved utgangen av regnskapsåret. Skatteøkende og skattereduserende midlertidige forskjeller som reverserer eller kan reversere i samme periode er utlignet og skattevirkningen er beregnet på nettogrunnlaget.



## Note 1 - Antall årsverk

Selskapet har hatt 2 årsverk sysselsatt i regnskapsåret.

## Note 2 - Lønnskostnader etc

	2021	2020
Lønn	890 282	611 971
Arbeidsgiveravgift	112 131	80 291
Pensjonskostnader	3 762	
Andre ytelser / Refusjoner	5 401	4 999
<b>Sum</b>	<b>1 011 576</b>	<b>697 261</b>

## Note 3 - Kortsiktige investeringer

Spesifikasjon	Anskaffelseskost	Markedsverdi
Aksjer		
Verdipapirer - DNB Aktiv 80	455 853	
Obligasjoner		
Andre markedsbaserte finansielle instrumenter		
<b>Sum</b>	<b>455 853</b>	

## Note 4 - Fordringer

Ingen fordringer har forfall utover ett år etter regnskapsårets slutt.

## Note 5 - Lån og sikkerhetsstillelse til ledende personer

Selskapet har ikke gitt lån eller sikkerhetsstillelse til medlemmer av styrende organer.

## Note 6 - Gjeld

	Beløp
Del av gjeld som forfaller til betaling mer enn fem år etter regnskapsårets slutt	433 336
Gjeld som er sikret ved pant eller lignende sikkerhet i eiendeler	433 336
Balanseført verdi av de pantsatte eiendeler	421 561