



## ÅRSREGNSKAPET FOR REGNSKAPSÅRET 2024 - GENERELL INFORMASJON

### Enheten

Organisasjonsnummer: 929 200 683  
Organisasjonsform: Aksjeselskap  
Foretaksnavn: TAMU AS  
Forretningsadresse: Gildevangen 14  
0585 OSLO

### Regnskapsår

Årsregnskapets periode: 01.01.2024 - 31.12.2024

### Konsern

Morselskap i konsern: Nei

### Regnskapsregler

Regler for små foretak benyttet: Ja  
Benyttet ved utarbeidelsen av årsregnskapet til selskapet: Regnskapslovens alminnelige regler

### Årsregnskapet fastsatt av kompetent organ

Bekreftet av representant for selskapet: Thomas Andre Amundsen  
Dato for fastsettelse av årsregnskapet: 28.03.2025

### Grunnlag for avgivelse

År 2024: Årsregnskapet er elektronisk innlevert  
År 2023: Tall er hentet fra elektronisk innlevert årsregnskap fra 2024

*Det er ikke krav til at årsregnskapet m.v. som sendes til Regnskapsregisteret er undertegnet. Kontrollen på at dette er utført ligger hos revisor/enhetens øverste organ. Sikkerheten ivaretas ved at innsender har rolle/rettighet for innsending av årsregnskapet via Altinn, og ved at det bekreftes at årsregnskapet er fastsatt av kompetent organ.*

Brønnøysundregistrene, 04.04.2025



## Resultatregnskap

| Beløp i: NOK                                  | Note    | 2024            | 2023           |
|---|---------|-----------------|----------------|
| <b>RESULTATREGNSKAP</b>                       |         |                 |                |
| Annen driftsinntekt                           |         |                 |                |
| <b>Kostnader</b>                              |         |                 |                |
| Lønnskostnad                                  | 2       |                 |                |
| Annen driftskostnad                           | 2       | 11 319          | 10 187         |
| <b>Sum kostnader</b>                          |         | <b>11 319</b>   | <b>10 187</b>  |
| <b>Driftsresultat</b>                         |         | <b>-11 319</b>  | <b>-10 187</b> |
| Annen finansinntekt                           | 3       |                 |                |
| Annen rentekostnad                            | 4       | 105 585         | 70 956         |
| Annen finanskostnad                           | 3       |                 |                |
| <b>Sum finanskostnader</b>                    |         | <b>105 585</b>  | <b>70 956</b>  |
| <b>Netto finans</b>                           |         | <b>-105 585</b> | <b>-70 956</b> |
| <b>Resultat før skattekostnad</b>             | 5       | <b>-116 903</b> | <b>-81 143</b> |
| Skattekostnad på resultat                     | 5       |                 |                |
| <b>Årsresultat</b>                            | 6       | <b>-116 903</b> | <b>-81 143</b> |
| <b>Årsresultat etter minoritetsinteresser</b> |         | <b>-116 903</b> | <b>-81 143</b> |
| <b>Totalresultat</b>                          |         | <b>-116 903</b> | <b>-81 143</b> |
| <b>Overføringer og disponeringer</b>          |         |                 |                |
| Ordinært utbytte                              | 6, 6, 6 |                 |                |
| Konsernbidrag                                 | 6       |                 |                |
| Avgitt konsernbidrag                          | 6       |                 |                |
| Udekket tap                                   | 6       | -116 903        | -81 143        |
| Avsatt til annen egenkapital                  | 6       |                 |                |
| <b>Sum overføringer og disponeringer</b>      | 6       | <b>-116 903</b> | <b>-81 143</b> |



### Balanse

| Beløp i: NOK                                   | Note | 2024             | 2023             |
|--|------|------------------|------------------|
| <b>BALANSE - EIENDELER</b>                     |      |                  |                  |
| <b>Anleggsmidler</b>                           |      |                  |                  |
| <b>Immaterielle eiendeler</b>                  |      |                  |                  |
| Utsatt skattefordel                            | 5    |                  |                  |
| <b>Finansielle anleggsmidler</b>               |      |                  |                  |
| Investeringer i aksjer og andeler              | 3    | 2 205 000        | 2 205 000        |
| <b>Sum finansielle anleggsmidler</b>           |      | <b>2 205 000</b> | <b>2 205 000</b> |
| <b>Sum anleggsmidler</b>                       |      | <b>2 205 000</b> | <b>2 205 000</b> |
| <b>Omløpsmidler</b>                            |      |                  |                  |
| <b>Varer</b>                                   |      |                  |                  |
| <b>Investeringer</b>                           |      |                  |                  |
| Aksjer og andeler i foretak i samme konsern    | 3    |                  |                  |
| Markedsbaserte aksjer                          | 3    |                  |                  |
| Markedsbaserte obligasjoner                    | 3    |                  |                  |
| Andre markedsbaserte finansielle instrumenter  | 3    |                  |                  |
| Andre finansielle instrumenter                 | 3    |                  |                  |
| <b>Sum investeringer</b>                       | 3    |                  |                  |
| <b>Bankinnskudd, kontanter og lignende</b>     |      |                  |                  |
| Bankinnskudd, kontanter o.l.                   |      | 24               | 2 243            |
| <b>Sum bankinnskudd, kontanter og lignende</b> |      | <b>24</b>        | <b>2 243</b>     |
| <b>Sum omløpsmidler</b>                        |      | <b>24</b>        | <b>2 243</b>     |
| <b>SUM EIENDELER</b>                           |      | <b>2 205 024</b> | <b>2 207 243</b> |
| <b>BALANSE - EGENKAPITAL OG GJELD</b>          |      |                  |                  |
| <b>Egenkapital</b>                             |      |                  |                  |
| <b>Innskutt egenkapital</b>                    |      |                  |                  |
| Aksjekapital                                   | 6, 7 | 180 000          | 180 000          |



### Balanse

| <b>Beløp i: NOK</b>               | <b>Note</b> | <b>2024</b>      | <b>2023</b>      |
|-----------------------------------|-------------|------------------|------------------|
| Beholdning av egne aksjer         | 7           |                  |                  |
| Overkurs                          | 6           |                  |                  |
| Annen innskutt egenkapital        | 6           | -5 570           | -5 570           |
| <b>Sum innskutt egenkapital</b>   |             | <b>174 430</b>   | <b>174 430</b>   |
| <b>Opptjent egenkapital</b>       |             |                  |                  |
| Annen egenkapital                 | 6           |                  |                  |
| Udekket tap                       | 6           | 198 046          | 81 143           |
| <b>Sum opptjent egenkapital</b>   |             | <b>-198 046</b>  | <b>-81 143</b>   |
| <b>Sum egenkapital</b>            | 6           | <b>-23 616</b>   | <b>93 287</b>    |
| <b>Gjeld</b>                      |             |                  |                  |
| <b>Langsiktig gjeld</b>           |             |                  |                  |
| Utsatt skatt                      | 5           |                  |                  |
| <b>Annen langsiktig gjeld</b>     |             |                  |                  |
| Konvertible lån                   | 4           |                  |                  |
| Obligasjonslån                    | 4           |                  |                  |
| Gjeld til kredittinstitusjoner    | 4           |                  |                  |
| Langsiktig konserngjeld           | 4           |                  |                  |
| Øvrig langsiktig gjeld            | 4           | 2 213 540        | 2 107 956        |
| <b>Sum annen langsiktig gjeld</b> |             | <b>2 213 540</b> | <b>2 107 956</b> |
| <b>Sum langsiktig gjeld</b>       |             | <b>2 213 540</b> | <b>2 107 956</b> |
| <b>Kortsiktig gjeld</b>           |             |                  |                  |
| Betalbar skatt                    | 5           |                  |                  |
| Annen kortsiktig gjeld            | 8           | 15 100           | 6 000            |
| <b>Sum kortsiktig gjeld</b>       |             | <b>15 100</b>    | <b>6 000</b>     |
| <b>Sum gjeld</b>                  |             | <b>2 228 640</b> | <b>2 113 956</b> |
| <b>SUM EGENKAPITAL OG GJELD</b>   |             | <b>2 205 024</b> | <b>2 207 243</b> |



## Brønnøysundregistrene

### ÅRSREGNSKAP FOR REGNSKAPSÅRET 2024 - GENERELL INFORMASJON

Journalnummer: 2025 362242

#### Enheten

Organisasjonsnummer: 929 200 683  
Organisasjonsform: Aksjeselskap  
Foretaksnavn: TAMU AS  
Forretningsadresse: Gildevangen 14  
0585 OSLO

#### Regnskapsår

Årsregnskapets periode: 01.01.2024 - 31.12.2024

#### Konsern

Morselskap i konsern: Nei

#### Regnskapsregler

Regler for små foretak benyttet: Ja  
Benyttet ved utarbeidelsen av  
årsregnskapet til selskapet: Regnskapslovens alminnelige regler

#### Årsregnskapet fastsatt av kompetent organ

Bekreftet av representant for selskapet: Thomas Andre Amundsen  
Dato for fastsettelse av årsregnskapet: 28.03.2025

#### Revisjon

Selskapet har besluttet at årsregnskapet  
ikke skal revideres: Ja  
Årsregnskapet er utarbeidet av ekstern  
autorisert regnskapsfører: Ja

#### Grunnlag for avgivelse

År 2024: Årsregnskap er elektronisk innlevert.  
År 2023: Tall er hentet fra elektronisk innlevert årsregnskap fra 2024.

*Det er ikke krav til at årsregnskapet m.v. som sendes til Regnskapsregisteret er undertegnet. Kontrollen på at dette er utført ligger hos revisor/enhetens øverste organ. Sikkerheten ivaretas ved at innsender har rolle/rettighet for innsending av årsregnskapet via Altinn, og ved at det bekreftes at årsregnskapet er fastsatt av kompetent organ.*

Brønnøysundregistrene, 03.04.2025



Organisasjonsnr: 929 200 683  
TAMU AS

## RESULTATREGNSKAP

| Beløp i: NOK                                  | Note     | 2024            | 2023           |
|---|----------|-----------------|----------------|
| <b>RESULTATREGNSKAP</b>                       |          |                 |                |
| Annen driftsinntekt                           |          |                 |                |
| <b>Kostnader</b>                              |          |                 |                |
| Lønnskostnad                                  | 2        |                 |                |
| Annen driftskostnad                           | 2        | 11 319          | 10 187         |
| <b>Sum kostnader</b>                          |          | <b>11 319</b>   | <b>10 187</b>  |
| <b>Driftsresultat</b>                         |          | <b>-11 319</b>  | <b>-10 187</b> |
| Annen finansinntekt                           |          |                 |                |
| Annen rentekostnad                            | 4        | 105 585         | 70 956         |
| Annen finanskostnad                           | 3        |                 |                |
| <b>Sum finanskostnader</b>                    |          | <b>105 585</b>  | <b>70 956</b>  |
| <b>Netto finans</b>                           |          | <b>-105 585</b> | <b>-70 956</b> |
| <b>Resultat før skattekostnad</b>             | <b>5</b> | <b>-116 903</b> | <b>-81 143</b> |
| Skattekostnad på resultat                     | 5        |                 |                |
| <b>Årsresultat</b>                            | <b>6</b> | <b>-116 903</b> | <b>-81 143</b> |
| <b>Årsresultat etter minoritetsinteresser</b> |          | <b>-116 903</b> | <b>-81 143</b> |
| <b>Totalresultat</b>                          |          | <b>-116 903</b> | <b>-81 143</b> |
| <b>Overføringer og disponeringer</b>          |          |                 |                |
| Ordinært utbytte                              | 6, 6, 6  |                 |                |
| Konsernbidrag                                 | 6        |                 |                |
| Avgitt konsernbidrag                          | 6        |                 |                |
| Udekket tap                                   | 6        | -116 903        | -81 143        |
| Avsatt til annen egenkapital                  | 6        |                 |                |
| <b>Sum overføringer og disponeringer</b>      | <b>6</b> | <b>-116 903</b> | <b>-81 143</b> |



Organisasjonsnr: 929 200 683  
TAMU AS

## BALANSE

**Beløp i: NOK** **Note** **2024** **2023**

### BALANSE - EIENDELER

#### Anleggsmidler

##### Immaterielle eiendeler

Utsatt skattefordel 5

##### Finansielle anleggsmidler

Investeringer i aksjer og  
andeler 3

2 205 000

2 205 000

**Sum finansielle  
anleggsmidler**

**2 205 000**

**2 205 000**

**Sum anleggsmidler**

**2 205 000**

**2 205 000**

#### Omløpsmidler

##### Varer

##### Investeringer

Aksjer og andeler i  
foretak i samme konsern 3

Markedsbaserte aksjer 3

Markedsbaserte obligasjoner 3

Andre markedsbaserte  
finansielle instrumenter 3

Andre finansielle  
instrumenter 3

**Sum investeringer** 3

##### Bankinnskudd, kontanter og lignende

Bankinnskudd, kontanter o.  
l.

24

2 243

**Sum bankinnskudd,**

**kontanter og lignende**

**24**

**2 243**

**Sum omløpsmidler**

**24**

**2 243**

**SUM EIENDELER**

**2 205 024**

**2 207 243**

### BALANSE - EGENKAPITAL OG GJELD

#### Egenkapital

##### Innskutt egenkapital

Aksjekapital 6, 7

180 000

180 000

Beholdning av egne aksjer 7

Overkurs 6

Annen innskutt egenkapital 6

-5 570

-5 570

**Sum innskutt egenkapital**

**174 430**

**174 430**



|                                   |          |                  |                  |
|-----------------------------------|----------|------------------|------------------|
| <b>Opptjent egenkapital</b>       |          |                  |                  |
| Annen egenkapital                 | 6        |                  |                  |
| Udekket tap                       | 6        | 198 046          | 81 143           |
| <b>Sum opptjent egenkapital</b>   |          | <b>-198 046</b>  | <b>-81 143</b>   |
| <b>Sum egenkapital</b>            | <b>6</b> | <b>-23 616</b>   | <b>93 287</b>    |
| <b>Gjeld</b>                      |          |                  |                  |
| <b>Langsiktig gjeld</b>           |          |                  |                  |
| Utsatt skatt                      | 5        |                  |                  |
| <b>Annen langsiktig gjeld</b>     |          |                  |                  |
| Konvertible lån                   | 4        |                  |                  |
| Obligasjonslån                    | 4        |                  |                  |
| Gjeld til kredittinstitusjoner    | 4        |                  |                  |
| Langsiktig konserngjeld           | 4        |                  |                  |
| Øvrig langsiktig gjeld            | 4        | 2 213 540        | 2 107 956        |
| <b>Sum annen langsiktig gjeld</b> |          | <b>2 213 540</b> | <b>2 107 956</b> |
| <b>Sum langsiktig gjeld</b>       |          | <b>2 213 540</b> | <b>2 107 956</b> |
| <b>Kortsiktig gjeld</b>           |          |                  |                  |
| Betalbar skatt                    | 5        |                  |                  |
| Annen kortsiktig gjeld            | 8        | 15 100           | 6 000            |
| <b>Sum kortsiktig gjeld</b>       |          | <b>15 100</b>    | <b>6 000</b>     |
| <b>Sum gjeld</b>                  |          | <b>2 228 640</b> | <b>2 113 956</b> |
| <b>SUM EGENKAPITAL OG GJELD</b>   |          | <b>2 205 024</b> | <b>2 207 243</b> |



Organisasjonsnr: 929 200 683  
TAMU AS

NOTEOPPLYSNINGER - SELSKAP - alle poster oppgitt i hele tall

## Note

Antall årsverk i regnskapsåret  
0.00

Sum Beløp

Balanseført verdi 31.12. Varige driftsmidler Immaterielle eiend.

## Konsernregnskap

Morselskapet sitt navn

Forretningskontor for morselskapet

## Begrunnelse for at datterselskap er utelatt fra konsolideringen

Samlet beløp - tilknyttet selskap Årets Fjorårets

Samlet beløp - foretak i samme konsern Årets Fjorårets

Samlet beløp - foretak i samme konsern Årets Fjorårets

Samlet beløp - felles kontrollert virksomhet Årets Fjorårets

Pantstillelse Beløp

Beholdning av egne aksjer Antall Pålydende Andel av aksjek.



BankID Signing  
Thomas Andre Amundsen  
2025-03-31



# Årsregnskap 2024

## Tamu AS

Resultatregnskap  
Balanse  
Noter til regnskapet



Org.nr.: 929 200 683



## RESULTATREGNSKAP

### TAMU AS

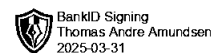
| Beløp i kroner                                     | Note               | 2024                      | 2023                     |
|--|--------------------|---------------------------|--------------------------|
| <strong>DRIFTSINNEKTER OG DRIFTSKOSTNADER</strong> |                    |                           |                          |
| Annen driftsinntekt                                |                    | 0                         | 0                        |
| <strong>Sum driftsinntekter</strong>               |                    | <strong>0</strong>        | <strong>0</strong>       |
| Annen driftskostnad                                | 2                  | 11 319                    | 10 187                   |
| <strong>Sum driftskostnader</strong>               |                    | <strong>11 319</strong>   | <strong>10 187</strong>  |
| <strong>Driftsresultat</strong>                    |                    | <strong>-11 319</strong>  | <strong>-10 187</strong> |
| <strong>FINANSINNEKTER OG FINANSKOSTNADER</strong> |                    |                           |                          |
| Annen finansinntekt                                | 3                  | 0                         | 0                        |
| Annen rentekostnad                                 | 4                  | 105 585                   | 70 956                   |
| <strong>Resultat av finansposter</strong>          |                    | <strong>-105 585</strong> | <strong>-70 956</strong> |
| Resultat før skattekostnad                         | 5                  | -116 903                  | -81 143                  |
| <strong>Resultat</strong>                          |                    | <strong>-116 903</strong> | <strong>-81 143</strong> |
| <strong>Årsresultat</strong>                       | <strong>6</strong> | <strong>-116 903</strong> | <strong>-81 143</strong> |
| <strong>OVERFØRINGER</strong>                      |                    |                           |                          |
| Avsatt til annen egenkapital                       | 6                  | 0                         | 0                        |
| Overført til udekket tap                           | 6                  | 116 903                   | 81 143                   |
| <strong>Sum overføringer</strong>                  | <strong>6</strong> | <strong>-116 903</strong> | <strong>-81 143</strong> |



## BALANSE

### TAMU AS

| EIENDELER                            | Note | 2024             | 2023             |
|--------------------------------------|------|------------------|------------------|
| <b>ANLEGGSMIDLER</b>                 |      |                  |                  |
| <b>FINANSIELLE ANLEGGSMIDLER</b>     |      |                  |                  |
| Investeringer i aksjer og andeler    | 3    | 2 205 000        | 2 205 000        |
| <b>Sum finansielle anleggsmidler</b> |      | <b>2 205 000</b> | <b>2 205 000</b> |
| <b>Sum anleggsmidler</b>             |      | <b>2 205 000</b> | <b>2 205 000</b> |
| <b>OMLØPSMIDLER</b>                  |      |                  |                  |
| <b>FORDRINGER</b>                    |      |                  |                  |
| <b>INVESTERINGER</b>                 |      |                  |                  |
| Bankinnskudd, kontanter o.l.         |      | 24               | 2 243            |
| <b>Sum omløpsmidler</b>              |      | <b>24</b>        | <b>2 243</b>     |
| <b>Sum eiendeler</b>                 |      | <b>2 205 024</b> | <b>2 207 243</b> |



## BALANSE

### TAMU AS

| EGENKAPITAL OG GJELD                        | Note               | 2024                       | 2023                       |
|---|--------------------|----------------------------|----------------------------|
| <strong>EGENKAPITAL</strong>                |                    |                            |                            |
| <strong>INNSKUTT EGENKAPITAL</strong>       |                    |                            |                            |
| Aksjekapital                                | 6, 7               | 180 000                    | 180 000                    |
| Annen innskutt egenkapital                  | 6                  | -5 570                     | -5 570                     |
| <strong>Sum innskutt egenkapital</strong>   |                    | <strong>174 430</strong>   | <strong>174 430</strong>   |
| <strong>OPPTJENT EGENKAPITAL</strong>       |                    |                            |                            |
| Udekket tap                                 | 6                  | -198 046                   | -81 143                    |
| <strong>Sum opptjent egenkapital</strong>   |                    | <strong>-198 046</strong>  | <strong>-81 143</strong>   |
| <strong>Sum egenkapital</strong>            | <strong>6</strong> | <strong>-23 616</strong>   | <strong>93 287</strong>    |
| <strong>GJELD</strong>                      |                    |                            |                            |
| <strong>ANNEN LANGSIKTIG GJELD</strong>     |                    |                            |                            |
| Øvrig langsiktig gjeld                      | 4                  | 2 213 540                  | 2 107 956                  |
| <strong>Sum annen langsiktig gjeld</strong> |                    | <strong>2 213 540</strong> | <strong>2 107 956</strong> |
| <strong>KORTSIKTIG GJELD</strong>           |                    |                            |                            |
| Annen kortsiktig gjeld                      | 8                  | 15 100                     | 6 000                      |
| <strong>Sum kortsiktig gjeld</strong>       |                    | <strong>15 100</strong>    | <strong>6 000</strong>     |
| <strong>Sum gjeld</strong>                  |                    | <strong>2 228 640</strong> | <strong>2 113 956</strong> |
| <strong>Sum egenkapital og gjeld</strong>   |                    | <strong>2 205 024</strong> | <strong>2 207 243</strong> |

Oslo, elektronisk signert, 28.03.2025  
Styret i Tamu AS

Thomas Andre Amundsen  
styreleder/daglig leder



TAMU AS

## Note 1 Regnskapsprinsipper

Årsregnskapet er satt opp i samsvar med regnskapsloven og NRS 8 - God regnskapsskikk for små foretak.

### SKATT

Skattekostnaden i resultatregnskapet omfatter både periodens betalbare skatt og endring i utsatt skatt. Utsatt skatt er beregnet med 22 % på grunnlag av de midlertidige forskjeller som eksisterer mellom regnskapsmessige og skattemessige verdier, samt ligningsmessig underskudd til fremføring ved utgangen av regnskapsåret. Skatteøkende og skattereduserende midlertidige forskjeller som reverserer eller kan reverseres i samme periode er utlignet og nettoført.

### KLASSIFISERING OG VURDERING AV OMLØPSMIDLER

Omløpsmidler og kortsiktig gjeld omfatter normalt poster som forfaller til betaling innen ett år etter balansedagen, samt poster som knytter seg til varekretsløpet. Omløpsmidler vurderes til laveste verdi av anskaffelseskost og virkelig verdi.

## Note 2 Lønnskostnader

Tamu AS har ikke hatt lønns- eller personalkostnader i 2024 og det foreligger heller ingen slike forpliktelser. Selskapet er således ikke pliktig til å ha tjenstepensjonsordning.

Det er ikke gitt lån eller sikkerhetsstillelser til fordel for ledelsen, styremedlemmer eller aksjeeiere.


Selskapet har fravalgt revisjon.

## Note 3 Verdipapirer

|                     | Anskaffelses<br>kost | Balanseført<br>verdi |
|---------------------|----------------------|----------------------|
| <b>OMLØPSMIDLER</b> |                      |                      |
| Imal Norge AS       | 2 205 000            | 2 205 000            |
| <b>Sum</b>          | <b>2 205 000</b>     | <b>2 205 000</b>     |

TAMU AS

SIDE 5



TAMU AS

## Note 4 Langsiktig gjeld

Gjeld som forfaller mer enn fem år etter regnskapsårets slutt

|                        | 2024             | 2023             |
|------------------------|------------------|------------------|
| Øvrig langsiktig gjeld | 2 213 540        | 2 107 956        |
| <b>Sum</b>             | <b>2 213 540</b> | <b>2 107 956</b> |

Lånet renteberegnes med rentesats tilsvarende sats for rimelig lån i arbeidsforhold

## Note 5 Skatt

| Årets skattekostnad                      | 2024            | 2023           |
|--|-----------------|----------------|
| Resultatført skatt på ordinært resultat: |                 |                |
| Betalbar skatt                           | 0               | 0              |
| Endring i utsatt skattefordel            | 0               | 0              |
| <b>Skattekostnad ordinært resultat</b>   | <b>0</b>        | <b>0</b>       |
| Skattepliktig inntekt:                   |                 |                |
| Resultat før skatt                       | -116 903        | -81 143        |
| Permanente forskjeller                   | 0               | 0              |
| <b>Skattepliktig inntekt</b>             | <b>-116 903</b> | <b>-81 143</b> |
| Betalbar skatt i balansen:               |                 |                |
| Betalbar skatt på årets resultat         | 0               | 0              |
| <b>Sum betalbar skatt i balansen</b>     | <b>0</b>        | <b>0</b>       |


Skatteeffekten av midlertidige forskjeller og underskudd til fremføring som har gitt opphav til utsatt skatt og utsatte skattefordeler, spesifisert på typer av midlertidige forskjeller

|   | 2024     | 2023     | Endring  |
|---|----------|----------|----------|
| Akkumulert fremførbart underskudd         | -203 616 | -86 713  | 116 903  |
| Inngår ikke i beregningen av utsatt skatt | 203 616  | 86 713   | -116 903 |
| <b>Utsatt skattefordel (22 %)</b>         | <b>0</b> | <b>0</b> | <b>0</b> |

I henhold til God regnskapsskikk for små foretak balanseføres ikke utsatt skattefordel.

TAMU AS

SIDE 6



TAMU AS

## Note 6 Egenkapital

|                      | Aksjekapital   | Overkurs | Annen<br>egenkapital | Innskutt<br>egenkapital | Udekket tap     | Sum<br>egenkapital |
|----------------------|----------------|----------|----------------------|-------------------------|-----------------|--------------------|
| Pr. 31.12.2023       | 180 000        | 0        |                      | -5 570                  | -81 142,69      | 93 287             |
| <b>Pr 01.01.2024</b> | <b>180 000</b> | <b>0</b> |                      | <b>-5 570</b>           | <b>-81 143</b>  | <b>93 287</b>      |
| Årets resultat       |                |          |                      |                         | -116 903        | -116 903           |
| <b>Pr 31.12.2024</b> | <b>180 000</b> | <b>0</b> |                      | <b>-5 570</b>           | <b>-198 046</b> | <b>-23 616</b>     |

### Fortsatt drift

Styret mener at årsregnskapet gir et rettviseende bilde av selskapets eiendeler, gjeld, finansielle stilling og resultat. Selskapet er nystiftet i 2022. Det forventes at driften i stor grad kan fortsette som før. Utover dette har det ikke inntruffet hendelser etter balansedagen med betydelig innvirkning på årsregnskapet for 2024.

I samsvar med regnskapslovens § 3-3 mener styret at det er forsvarlig å legge forutsetningen om fortsatt drift til grunn ved avleggelsen av årsregnskapet.

## Note 7 Aksjonærer

### AKSJEKAPITALEN I TAMU AS PR. 31.12 BESTÅR AV:

|                 | Antall         | Pålydende | Bokført        |
|-----------------|----------------|-----------|----------------|
| Ordinære aksjer | 180 000        | 1,0       | 180 000        |
| <b>Sum</b>      | <b>180 000</b> |           | <b>180 000</b> |

### EIERSTRUKTUR

De største aksjonærene i % pr. 31.12 var:

|                       | Ordinære | Eierandel | Stemmeandel |
|-----------------------|----------|-----------|-------------|
| Thomas Andre Amundsen | 180 000  | 100,0     | 100,0       |

### AKSJER EIET AV MEDLEMMER I STYRET OG DAGLIG LEDER:

| Navn                        | Verv                    | Ordinære       |
|-----------------------------|-------------------------|----------------|
| Thomas Andre Amundsen       | styreleder/daglig leder | 180 000        |
| <b>Totalt antall aksjer</b> |                         | <b>180 000</b> |

TAMU AS

SIDE 7



TAMU AS

## Note 8 Lån og sikkerhetsstillelse til nærstående parter

|  | 2024   | 2023  |
|--|--------|-------|
| Fordringer på personlige eiere, styremedlemmer mv. | 0      | 0     |
| Gjeld til personlige eiere, styremedlemmer mv.     | 15 100 | 6 000 |

Lånet renteberegnes ikke

TAMU AS

SIDE 8