



ÅRSREGNSKAPET FOR REGNSKAPSÅRET 2022 - GENERELL INFORMASJON

Enheten

Organisasjonsnummer: 987 532 319
Organisasjonsform: Aksjeselskap
Foretaksnavn: AWILHELMOSEN CAPITAL AS
Forretningsadresse: Beddingen 8
0250 OSLO

Regnskapsår

Årsregnskapets periode: 01.01.2022 - 31.12.2022

Konsern

Morselskap i konsern: Nei

Regnskapsregler

Regler for små foretak benyttet: Ja
Benyttet ved utarbeidelsen av årsregnskapet til selskapet: Regnskapslovens alminnelige regler

Årsregnskapet fastsatt av kompetent organ

Bekreftet av representant for selskapet: Trond Andersen
Dato for fastsettelse av årsregnskapet: 01.06.2023

Grunnlag for avgivelse

År 2022: Årsregnskapet er elektronisk innlevert
År 2021: Tall er hentet fra elektronisk innlevert årsregnskap fra 2022

Det er ikke krav til at årsregnskapet m.v. som sendes til Regnskapsregisteret er undertegnet. Kontrollen på at dette er utført ligger hos revisor/enhetens øverste organ. Sikkerheten ivaretas ved at innsender har rolle/rettighet for innsending av årsregnskapet via Altinn, og ved at det bekreftes at årsregnskapet er fastsatt av kompetent organ.

Brønnøysundregistrene, 03.07.2024



Resultatregnskap

Beløp i: NOK	Note	2022	2021
RESULTATREGNSKAP			
Kostnader			
Lønns- og personalkostnader	9,10	380 417	317 428
Administrasjonskostnader	4	462 729	360 799
Sum kostnader		843 146	678 227
Driftsresultat		-843 146	-678 227
Finansinntekter og finanskostnader			
Renteinntekt fra foretak i samme konsern	4	862 046	85 921
Annen renteinntekt		260 341	355 861
Gevinst på verdipapirer		246 001	0
Utbytte		7 647 940	26 543
Agio		1 274 735	
Sum finansinntekter		10 291 063	468 325
Verdiregulering	3	31 049 695	34 448
Rentekostnad til foretak i samme konsern	4	38	0
Disagio			2 007 705
Andre finanskostnader		1 237	1 747
Sum finanskostnader		31 050 970	2 043 900
Netto finans		-20 759 907	-1 575 575
Ordinært resultat før skattekostnad		-21 603 053	-2 253 802
Skatter	2	233 807	-364 335
Ordinært resultat etter skattekostnad		-21 836 860	-1 889 467
Årsresultat		-21 836 860	-1 889 467
Overføringer og disponeringer			
Overført til/fra annen egenkapital		-21 836 860	-1 889 467
Sum overføringer og disponeringer		-21 836 860	-1 889 467



Balanse

Beløp i: NOK	Note	2022	2021
BALANSE - EIENDELER			
Anleggsmidler			
Immaterielle eiendeler			
Utsatt skattefordel	2	1 300 524	1 534 331
Sum immaterielle eiendeler		1 300 524	1 534 331
Finansielle anleggsmidler			
Investeringer i tilknyttet selskap	3	183 695 200	200 769 934
Langsiktige fordringer	3,4	26 223 025	35 412 474
Sum finansielle anleggsmidler		209 918 225	236 182 408
Sum anleggsmidler		211 218 749	237 716 739
Omløpsmidler			
Varer			
Investeringer			
Markedsbaserte aksjer	3	4 917 010	11 275 883
Sum investeringer		4 917 010	11 275 883
Bankinnskudd, kontanter og lignende			
Bank	6	67 318 770	57 403 745
Sum bankinnskudd, kontanter og lignende		67 318 770	57 403 745
Sum omløpsmidler		72 235 780	68 679 628
SUM EIENDELER		283 454 529	306 396 367
BALANSE - EGENKAPITAL OG GJELD			
Egenkapital			
Innskutt egenkapital			
Aksjekapital	7,8	5 501 100	5 501 100
Overkurs	7	114 522 900	114 522 900
Annen innskutt egenkapital		75 657 873	75 657 873



Balanse

Beløp i: NOK	Note	2022	2021
Sum innskutt egenkapital		195 681 873	195 681 873
Opptjent egenkapital			
Annen egenkapital	7	81 787 328	103 624 188
Sum opptjent egenkapital		81 787 328	103 624 188
Sum egenkapital		277 469 201	299 306 061
Gjeld			
Langsiktig gjeld			
Pensjonsforpliktelser	9	5 911 471	6 974 232
Sum avsetninger for forpliktelser		5 911 471	6 974 232
Annen langsiktig gjeld			
Sum langsiktig gjeld		5 911 471	6 974 232
Kortsiktig gjeld			
Leverandørgjeld		12 500	12 500
Annen kortsiktig gjeld		61 357	103 574
Sum kortsiktig gjeld		73 857	116 074
Sum gjeld		5 985 328	7 090 306
SUM EGENKAPITAL OG GJELD		283 454 529	306 396 367



Brønnøysundregistrene

ÅRSREGNSKAP FOR REGNSKAPSÅRET 2022 - GENERELL INFORMASJON

Journalnummer: 2023 478432

Enheten

Organisasjonsnummer: 987 532 319
Organisasjonsform: Aksjeselskap
Foretaksnavn: AWILHELMSEN CAPITAL AS
Forretningsadresse: Beddingen 8
0250 OSLO

Regnskapsår

Årsregnskapets periode: 01.01.2022 - 31.12.2022

Konsern

Morselskap i konsern: Nei

Regnskapsregler

Regler for små foretak benyttet: Ja
Benyttet ved utarbeidelsen av
årsregnskapet til selskapet: Regnskapslovens alminnelige regler

Årsregnskapet fastsatt av kompetent organ

Bekreftet av representant for selskapet: Trond Andersen
Dato for fastsettelse av årsregnskapet: 01.06.2023

Grunnlag for avgivelse

År 2022: Årsregnskap er elektronisk innlevert.
År 2021: Tall er hentet fra elektronisk innlevert årsregnskap fra 2022.

Det er ikke krav til at årsregnskapet m.v. som sendes til Regnskapsregisteret er undertegnet. Kontrollen på at dette er utført ligger hos revisor/enhetens øverste organ. Sikkerheten ivaretas ved at innsender har rolle/rettighet for innsending av årsregnskapet via Altinn, og ved at det bekreftes at årsregnskapet er fastsatt av kompetent organ.

Brønnøysundregistrene, 17.06.2023



Organisasjonsnr: 987 532 319
AWILHELMSSEN CAPITAL AS

RESULTATREGNSKAP

Beløp i: NOK	Note	2022	2021
RESULTATREGNSKAP			
Kostnader			
Lønns- og personalkostnader	9,10	380 417	317 428
Administrasjonskostnader	4	462 729	360 799
Sum kostnader		843 146	678 227
Driftsresultat		-843 146	-678 227
Finansinntekter og finanskostnader			
Renteinntekt fra foretak i samme konsern	4	862 046	85 921
Annen renteinntekt		260 341	355 861
Gevinst på verdipapirer		246 001	0
Utbytte		7 647 940	26 543
Agio		1 274 735	
Sum finansinntekter		10 291 063	468 325
Verdiregulering	3	31 049 695	34 448
Rentekostnad til foretak i samme konsern	4	38	0
Disagio			2 007 705
Andre finanskostnader		1 237	1 747
Sum finanskostnader		31 050 970	2 043 900
Netto finans		-20 759 907	-1 575 575
Ordinært resultat før skattekostnad		-21 603 053	-2 253 802
Skatter	2	233 807	-364 335
Ordinært resultat etter skattekostnad		-21 836 860	-1 889 467
Årsresultat		-21 836 860	-1 889 467
Overføringer og disponeringer			
Overført til/fra annen egenkapital		-21 836 860	-1 889 467
Sum overføringer og disponeringer		-21 836 860	-1 889 467



Organisasjonsnr: 987 532 319
AWILHELMSSEN CAPITAL AS

BALANSE

Beløp i: NOK	Note	2022	2021
BALANSE - EIENDELER			
Anleggsmidler			
Immaterielle eiendeler			
Utsatt skattefordel	2	1 300 524	1 534 331
Sum immaterielle eiendeler		1 300 524	1 534 331
Finansielle anleggsmidler			
Investeringer i			
tilknyttet selskap	3	183 695 200	200 769 934
Langsiktige fordringer	3,4	26 223 025	35 412 474
Sum finansielle anleggsmidler		209 918 225	236 182 408
Sum anleggsmidler		211 218 749	237 716 739
Omløpsmidler			
Varer			
Investeringer			
Markedsbaserte aksjer	3	4 917 010	11 275 883
Sum investeringer		4 917 010	11 275 883
Bankinnskudd, kontanter og lignende			
Bank	6	67 318 770	57 403 745
Sum bankinnskudd, kontanter og lignende		67 318 770	57 403 745
Sum omløpsmidler		72 235 780	68 679 628
SUM EIENDELER		283 454 529	306 396 367
BALANSE - EGENKAPITAL OG GJELD			
Egenkapital			
Innskutt egenkapital			
Aksjekapital	7,8	5 501 100	5 501 100
Overkurs	7	114 522 900	114 522 900
Annen innskutt egenkapital		75 657 873	75 657 873
Sum innskutt egenkapital		195 681 873	195 681 873
Opptjent egenkapital			
Annen egenkapital	7	81 787 328	103 624 188
Sum opptjent egenkapital		81 787 328	103 624 188
Sum egenkapital		277 469 201	299 306 061



Gjeld			
Langsiktig gjeld			
Pensjonsforpliktelser	9	5 911 471	6 974 232
Sum avsetninger for forpliktelser		5 911 471	6 974 232
Annen langsiktig gjeld			
Sum langsiktig gjeld		5 911 471	6 974 232
Kortsiktig gjeld			
Leverandørgjeld		12 500	12 500
Annen kortsiktig gjeld		61 357	103 574
Sum kortsiktig gjeld		73 857	116 074
Sum gjeld		5 985 328	7 090 306
SUM EGENKAPITAL OG GJELD		283 454 529	306 396 367



Organisasjonsnr: 987 532 319
AWILHELMOSEN CAPITAL AS

NOTEOPPLYSNINGER - SELSKAP - alle poster oppgitt i hele tall

Note

Antall årsverk i regnskapsåret
0.00

<u>Sum</u>	<u>Beløp</u>
<u>Balanseført verdi 31.12.</u>	<u>Varige driftsmidler Immaterielle eiend.</u>

Konsernregnskap

Morselskapet sitt navn

Forretningskontor for morselskapet

Begrunnelse for at datterselskap er utelatt fra konsolideringen

<u>Samlet beløp - tilknyttet selskap</u>	<u>Årets</u>	<u>Fjorårets</u>
--	--------------	------------------

<u>Samlet beløp - foretak i samme konsern</u>	<u>Årets</u>	<u>Fjorårets</u>
---	--------------	------------------

<u>Samlet beløp - foretak i samme konsern</u>	<u>Årets</u>	<u>Fjorårets</u>
---	--------------	------------------

<u>Samlet beløp - felles kontrollert virksomhet</u>	<u>Årets</u>	<u>Fjorårets</u>
---	--------------	------------------

<u>Pantstillelse</u>	<u>Beløp</u>
----------------------	--------------

<u>Beholdning av egne aksjer</u>	<u>Antall</u>	<u>Pålydende</u>	<u>Andel av aksjek.</u>
----------------------------------	---------------	------------------	-------------------------



Regnskap

2022

000 - 0 - 000

AWILHELMTSEN CAPITAL AS

Organisasjonsnummer 987 532 319

000 - 0 - 000



ÅRSBERETNING 2022 AWILHELMTSEN CAPITAL AS

Virksomhetens art og sted

Selskapet ble stiftet 5. november 2004. Selskapets virksomhet er å drive erverv, forvaltning, belåning og salg av eiendommer, aksjer, obligasjoner og interessentinskudd av enhver art, og delta med eierinteresser i andre selskaper samt naturlig tilhørende virksomhet. Selskapet har forretningsadresse i Oslo og er et heleid datterselskap av Awilhelmsen AS.

Organisasjon og ledelse

Selskapets ledelse forestås av daglig leder, Eric Jacobs. Selskapet har ingen ansatte. Forretningsmessige tjenester ivaretas av Awilhelmsen Management AS.

Selskapet og forretningsfører har som mål å være en arbeidsplass der det råder full likestilling mellom kvinner og menn, og at det ikke skal forekomme forskjellsbehandling grunnet kjønn i saker som for eksempel lønn, avansement og rekruttering. Selskapet har tradisjonelt rekruttert fra miljøer hvor antall kvinner og menn er forholdsvis jevnt representert.

Virksomhet og økonomiske forhold

Selskapet driver investeringsvirksomhet gjennom aktivt eierskap i andre selskaper og aksje- og fondsinvesteringer. Den største enkeltinvesteringen er eierandelen i Power International AS.

Power International AS er et detaljhandelselskap for forbrukerelektronikk med butikker i Norge, Danmark og Finland. Ved utgangen av 2022 hadde Power 236 butikker, hvorav 128 var egneide og 108 drevet av franchisetakere. I februar 2023 ble det inngått avtale om å overta det tyske selskapet MediaMarkt sin virksomhet i Sverige. Dette betyr at Power i løpet av 2023 også vil få 28 butikker i Sverige og blir et fullintegret nordisk handelskonsept med felles innkjøp og sentrallager.

I likhet med store deler av varehandelen opplevde Power omsetningsnedgang og fall i lønnsomheten i 2022. Markedet viser imidlertid tegn til bedring så langt i 2023. Awilhelmsen eier 45 % i Power International AS. Proshop Holding AS driver nettbutikk for forbrukerelektronikk i Danmark, Norge, Sverige, Finland, Polen, Tyskland og Østerrike. Eierandelen i Proshop er 50 %, etter kjøp av ytterligere aksjer i februar 2023.

Øvrige investeringer

Øvrige investeringer i Awilhelmsen Capital AS består av investeringer i ulike fond og unoterte aksjer.

Ytre miljø

Awilhelmsen Capital AS' virksomhet som eierselskap har ikke isolert sett negativ påvirkning på det ytre miljø. Eventuell miljøpåvirkning vil være i de operative selskapene man har investert i.

Detaljhandelsvirksomhet gjennom Power påvirker miljøet ved kassering av produkter. Gratis retur og resirkulering av elektronisk avfall hos Power er en naturlig del av virksomheten. Norge er det landet i verden som samler inn mest elektronisk avfall (EE-avfall), med over 90 prosent gjenvinning, gjenbruk eller resirkulering. Retur og gjenvinning av EE-avfall fra Power Norge gjøres i samarbeid med NORSIRK, et landsdekkende returselskap for innsamling, gjenvinning og håndtering av denne type avfall. Power arbeider også med ytterligere miljøbesparende tiltak, blant annet reduserte utslipp fra logistikk-kjeden.



Finansiering

Selskapet har ingen ekstern gjeld til finansinstitusjoner. Selskapets gjeld består kun av konserninterne mellomværende, diverse periodiseringer og avsetninger, samt skyldige offentlige avgifter.

Regnskap

Med bakgrunn i selskapets virksomhet, finansieringsstruktur og eiersituasjon, som heleid datterselskap av Awilhelmsen AS, anser styret egenkapitalsituasjonen som forsvarlig ut fra risikoen ved, og omfanget av, selskapets virksomhet. Det vises til selskapets regnskap for disponering av årets resultat, kapitaloverføringer samt egenkapitalsituasjon.

Basert på ovenstående, bekreftes det i samsvar med regnskapslovens § 3-3a at forutsetning om fortsatt drift er til stede og er lagt til grunn ved utarbeidelse av årsregnskapet. Det fremlagte regnskap gir etter styrets oppfatning et rettviseende bilde for resultatet av driften i regnskapsåret og den økonomiske stillingen ved årsskiftet. Det er ikke inntruffet forhold etter årsskiftet som i vesentlig grad svekker selskapets finansielle stilling.


Selskapet er dekket av konsernets styre- og lederansvarsforsikring for styret og administrerende direktør. Forsikringen dekkes av anerkjente forsikringselskap med god rating.


Utsikter fremover


Prisvekst og høyere rentenivå kan også bidra til å redusere forbrukertilliten som kan påvirke detaljhandelen i Power/Proshop.


Oslo, 1. juni 2023


Sigurd E Thorvildsen
Styrets leder


Tom Furulund
Styremedlem


Knut Nossen
Styremedlem


Henrik Fougner
Styremedlem


Eric Jacobs
Daglig leder



AWILHELMOSEN CAPITAL AS

Resultatregnskap

Alle tall i NOK	Note	01.01-31.12 2022	01.01-31.12 2021
Driftsinntekter og -kostnader			
Diverse driftsinntekter		0	0
Gevinst ved salg av driftsmidler		0	0
		<u>0</u>	<u>0</u>
Avskrivninger	1	0	0
Lønns- og administrasjonskostnader	10,9	380.417	317.428
Andre driftskostnader	4	462.729	360.799
Driftskostnader		<u>843.146</u>	<u>678.227</u>
Driftsresultat		<u>-843.146</u>	<u>-678.227</u>
Finansinntekter- og kostnader			
Renteinntekter		260.341	355.861
Renteinntekter konsern	4	862.046	85.921
Gevinst/(tap) ved salg av aksjer		246.001	0
Verdiregulering investeringer	3	-31.049.695	-34.448
Utbytte utenlandsk selskap	15	0	0
Utbytte norske aksjer		7.647.940	26.543
Agio / (disagio)		1.274.735	-2.007.705
Rentekostnader konsern	4	-38	0
Andre rentekostnader		0	0
Andre finansinntekter/(-kostnader)		-1.237	-1.747
Resultat av finansielle poster		<u>-20.759.907</u>	<u>-1.575.575</u>
Resultat før skatt		-21.603.053	-2.253.802
Skattekostnad	2	<u>-233.807</u>	<u>364.335</u>
Årsoverskudd/(-underskudd)		<u>-21.836.860</u>	<u>-1.889.467</u>
Disponering av årets resultat og kapitaloverføringer			
Mottatt/(avgitt) konsernbidrag (etter skatt)		0	0
Kapitaloverføring		0	0
Overført til/fra annen innskutt egenkapital		0	0
Overført til/fra annen egenkapital / udekket tap		21.836.860	1.889.467
Totale disponeringer og overføringer		<u>21.836.860</u>	<u>1.889.467</u>



AWILHELMOSEN CAPITAL AS

Balanse

Alle tall i NOK

EIENDELER	Note	31.12.2022	31.12.2021
Anleggsmidler			
Immaterielle eiendeler			
Utsatt skattefordel	2	1.300.524	1.534.331
Varige driftsmidler	1	0	0
Finansielle anleggsmidler			
Aksjer i tilknyttede selskaper	3	183.695.200	200.769.934
Langsiktige fordringer	3, 4	26.223.025	35.412.474
Sum finansielle anleggsmidler		209.918.225	236.182.408
Sum anleggsmidler		211.218.749	237.716.739
Omløpsmidler			
Fordringer og periodiseringer		0	0
Fordring konsernselskap	5	0	0
Aksjer og andeler	3	4.917.010	11.275.883
Bank- og konsernkontoinnskudd	6	67.318.770	57.403.745
Sum omløpsmidler		72.235.780	68.679.628
Sum eiendeler		283.454.529	306.396.367
EGENKAPITAL OG GJELD			
Innskutt egenkapital			
Aksjekapital	7, 8	5.501.100	5.501.100
Overkurs	7	114.522.900	114.522.900
Annen innskutt kapital		75.657.873	75.657.873
Opptjent egenkapital			
Annen egenkapital / (udekket tap)	7	81.787.327	103.624.188
Sum egenkapital		277.469.201	299.306.061
Avsetning for forpliktelser			
Utsatt skatt	2	0	0
Annen langsiktig gjeld			
Pantegjeld		0	0
Pensjonsforpliktelse	9	5.911.471	6.974.232
Langsiktig gjeld konsernselskap	5	0	0
Annen langsiktig gjeld		0	0
		5.911.471	6.974.232
Kortsiktig gjeld			
Betalbar skatt		0	0
Kreditorer		12.500	12.500
Kortsiktig gjeld konsernselskap	5	0	0
Gjeld kredittinstitusjon		0	0
Annen kortsiktig gjeld		61.357	103.574
		73.857	116.074
Sum egenkapital og gjeld		283.454.529	306.396.367

Oslo, 1. juni 2023

Sigurd E. Thorvildsen
Styrets lederTom Furulund
StyremedlemKnut Nossen
StyremedlemHenrik Fougner
StyremedlemErik Jacobs
Daglig leder



AWILHELMOSEN CAPITAL AS

Kontantstrømanalyse

Alle tall i NOK	01.01-31.12 <u>2022</u>	01.01-31.12 <u>2021</u>	
<u>Kontantstrøm fra driften</u>			
Årets resultat før skattekostnad	-21.603.053	-2.253.802	
Betalbar skatt	-0	0	
Ordinære avskrivninger	0	0	
Verdiregulering aksjer	31.049.695	34.448	
Gevinst / tap ved salg av aksjer	-246.001	0	
Pensjonskostnad utover betalt premie	-1.062.761	-1.076.949	
Tilført fra årets virksomhet	8.137.880	-3.296.303	
Endring i debitorer, kreditorer og andre tidsavgrensingsposter	-42.217	354.147	
Netto kontantstrøm fra driften	A	8.095.663	-2.942.156
<u>Kontantstrøm fra investeringsaktiviteter</u>			
Netto solgt / (investert) i aksjer	-7.370.087	0	
Investert i datter- og tilknyttede selskap	0	0	
Netto kontantstrøm fra investeringsaktivitetene	B	-7.370.087	0
<u>Kontantstrøm fra finansieringsaktiviteter</u>			
Utbytte og/eller konsernbidrag	0	0	
Endring av langsiktig fordring	9.189.449	12.941.476	
Endring av langsiktig gjeld	0	0	
Kapitalinnskudd	0	0	
Netto kontantstrøm fra finansieringsaktivitetene	C	9.189.449	12.941.476
Netto likviditetsendring gjennom året	A+B+C	9.915.025	9.999.320
Innestående konsernkontoordning pr 1.1		0	0
Likviditetsbeholdning pr. 1.1		57.403.745	47.404.425
Likviditetsbeholdning pr. 31.12		67.318.770	57.403.745



AWILHELMOSEN CAPITAL AS

Regnskapsprinsipper

Generelt

Selskapets virksomhet er å drive investeringsvirksomhet og utøve aktivt eierskap og derved bidra til videreutvikling av de underliggende verdier på de investeringer selskapet har gjennomført. Regnskapet er satt opp i overensstemmelse med norsk regnskapslovgivning og god regnskapsskikk.

Datterselskaper og tilknyttede selskaper

Tilknyttede selskaper er vurdert etter kostmetoden i selskapsregnskapet. Dette innebærer at investeringene vurderes til anskaffelseskost og nedskrives til antatt virkelig verdi ved verdifall som ikke antas å være av forbigående.

Inntektsføringsprinsipper

Inntekter og kostnader relatert til aktiviteter som strekker seg over årsskiftet er periodisert i forhold til antall dager før og etter 31. desember.

Bruk av estimater

Utarbeidelse av regnskapet etter god regnskapsskikk krever at selskapets ledelse gjør estimater og etablerer forutsetninger som har innvirkning på verdien av eiendeler og forpliktelser i balansen og inntekter og kostnader i resultatet. De endelige verdiene som realiseres vil kunne avvike fra disse estimatene.

Klassifisering og vurdering av balanseposter

Eiendeler og gjeld knyttet til virksomhetens vare- og tjenestekretsløp klassifiseres som henholdsvis omløpsmidler og kortsiktig gjeld. Eiendeler og gjeld som ikke knytter seg til vare- og tjenestekretsløpet klassifiseres som omløpsmidler / kortsiktig gjeld dersom de anses å være av kortsiktig karakter, normalt med forfall innen ett år fra balansedagen. Øvrige eiendeler klassifiseres som anleggsmidler, og øvrig gjeld klassifiseres som langsiktig.

Omløpsmidler vurderes til det laveste av anskaffelseskost og virkelig verdi. Kortsiktig gjeld balanseføres til nominelt beløp på opptakstidspunktet. Anleggsmidler vurderes til anskaffelseskost, men nedskrives til virkelig verdi ved verdifall som ikke forventes å være forbigående. Langsiktig gjeld balanseføres til nominelt beløp på etableringstidspunktet.

Verdipapirer

Finansielt motiverte aksjeplasseringer klassifiseres som omløpsmidler. Omløpsaksjer, sertifikater og obligasjoner styres som en portefølje med hensyn til avkastning og risiko. Omløpsaksjer som inngår i en handelsportefølje med henblikk på videresalg, og for øvrig tilfredsstillende kriteriene for å klassifiseres som markedsbaserte finansielle omløpsmidler, vurderes til virkelig verdi ved årslutt. Eventuelle strategiske og mer langsiktige investeringer vurderes til det laveste av kostpris og antatt markedsverdi.

Valuta

Pengeposter i utenlandsk valuta er vurdert til kursen ved regnskapsårets slutt.

Pensjoner

Pensjonskostnader og pensjonsforpliktelser beregnes etter lineær opptjening basert på forventet sluttlønn. Beregningen er basert på en rekke forutsetninger herunder diskonteringsrente, fremtidig regulering av lønn, pensjoner og ytelser fra folketrygden, fremtidig avkastning på pensjonsmidler samt aktuarmessige forutsetninger om dødelighet og frivillig avgang. Pensjonsmidler er vurdert til virkelig verdi og fratrukket i netto pensjonsforpliktelser i balansen. Endringer i forpliktelsen som skyldes endringer i pensjonsplaner fordeles over antatt gjenværende opplysningsstid. Endringer i forpliktelsen og pensjonsmidler som skyldes endringer i og avvik i beregningsforutsetningene (estimatendringer) fordeles over antatt gjennomsnittlig gjenværende opptjeningsstid hvis avvikene ved årets begynnelse overstiger 10% av det største av brutto pensjonsforpliktelser og pensjonsmidler.

Skatt

Skattekostnaden i resultatregnskapet omfatter både periodens betalbare skatt og endring i utsatt skatt. Utsatt skatt er beregnet med 22% på grunnlag av midlertidige forskjeller mellom regnskapsmessige og skattemessige verdier, samt ligningsmessig underskudd til fremføring ved utgangen av regnskapsåret. Skatteøkende og skattereduserende midlertidige forskjeller som reverserer eller kan reversere i samme periode er utlignet og nettoført. Skattefordel balanseføres kun i den utstrekning fremtidig utnyttelse kan sannsynliggjøres.

Kontantstrømpstilling

Kontantstrømpstillingen er utarbeidet etter den indirekte metode. Kontanter og kontantekvivalenter omfatter kontanter, bankinnskudd og andre kortsiktige, likvide plasseringer.



AWILHELMSSEN CAPITAL AS

Alle tall i NOK (hvis ikke annet fremgår av noten)

Note 1 Driftsmidler

Selskapet har ingen avskrivbare varige driftsmidler.

Note 2 Skatt

Skattekostnad i resultatregnskapet består av betalbar skatt og utsatt skatt, og kan spesifiseres som vist nedenfor.

		<u>2022</u>	<u>2021</u>
Betalbar skatt på årets resultat			
Ordinært resultat før skatt		-21.603.053	-2.253.802
Permanente forskjeller			
Fritaksmodellen, permanente forskjeller		23.631.193	8.701
Endring i midlertidige forskjeller		-1.062.761	-1.076.949
Endring i fremførbart underskudd		-965.379	3.322.050
Årets skattepliktige inntekt		<u>0</u>	<u>0</u>
Betalbar skatt på ordinært resultat	22 %	-0	-0
Korreksjon tidligere år		<u>0</u>	<u>0</u>
Betalbar skattekostnad		<u>-0</u>	<u>-0</u>
Betalbar skatt i balansen fremkommer slik:			
Betalbar skattekostnad		-0	-0
Betalbar skatt på mottatt/(avgitt) konsernbidrag		<u>0</u>	<u>0</u>
Sum betalbar skatt		<u>-0</u>	<u>-0</u>
Midlertidige forskjeller som utlignes			
Aksjer og investeringer		-5.651.526	-5.651.526
Andeler i deltakerlignede selskaper		0	0
Pensjonsforpliktelser		-5.911.471	-6.974.232
Underskudd til fremføring		-4.171.147	-5.136.526
Beregningsgrunnlag for utsatt skatt		<u>-15.734.144</u>	<u>-17.762.284</u>
Utsatt skattefordel / (utsatt skatt)	22 %	<u>3.461.512</u>	<u>3.907.702</u>
Skatteposisjoner ikke hensyntatt		<u>9.822.673</u>	<u>10.788.052</u>
Redusert utsatt skattefordel	22 %	<u>-2.160.988</u>	<u>-2.373.371</u>
Total utsatt skattefordel/(utsatt skatt)		<u>1.300.524</u>	<u>1.534.331</u>
Utsatt skattekostnad:			
Utsatt skattefordel/(utsatt skatt) pr. UB		1.300.524	1.534.331
- Skatteeffekt av konsernbidrag		0	0
Korreksjon tidligere år		0	0
- Utsatt skatt pr. IB		<u>1.534.331</u>	<u>1.169.996</u>
Utsatt (skattekostnad)/-inntekt		<u>-233.807</u>	<u>364.335</u>
Årets totale skattekostnad:			
Betalbar skattekostnad		-0	-0
Korreksjon tidligere år		0	0
Utsatt (skattekostnad)/-inntekt		<u>-233.807</u>	<u>364.335</u>
Årets totale (skattekostnad)/-inntekt		<u>-233.807</u>	<u>364.335</u>

Selskapet har balanseført en utsatt skattefordel som vist over. Balanseføring er begrunnet med at selskapet inngår i skattekonsern, og skattereduserende forskjeller derved kan utnyttes gjennom tilførsel av konsernbidrag.



AWILHELMTSEN CAPITAL AS

Note 3 Aksjer og plasseringer

Kostpris / bokført verdi

<u>Finansielle investeringer</u>	
Nordic Technology Group AS	7.616.088
Koksa Eiendom AS	247.144
ABL Group ASA	472.465
Teknoinvest VIII B DIS KS	0
Gemini Oil & Gas Ltd	5.333.892
Norsk Innovasjonskapital AS	9.985.440
The Containership Company ASA	113.108
Vision Extension LP	0
Norges Investor Value AS	0
Stockwik Förvaltning ab	10.000.000
Andre investeringer	317.634
Verdiregulering	-29.168.762
	<u>4.917.009</u>

Aksjer i tilknyttede selskap

	Antall aksjer eid	Eier- / stemmeandel	Resultat 100% basis (i hele 1000)	Egenkapital 100% basis (i hele 1000)	
Power International AS (1)	33.360.216	45,27 %	NOK 103.258	NOK 807.709	108.000.000
Proshop Holding AS	800.000	40,00 %	DKK 29.465	DKK 171.975	75.695.200
Sum aksjer tilknyttede selskap					<u>183.695.200</u>



AWILHELMSSEN CAPITAL AS

Note 4 Nærstående parter

Awilhelmsen Management AS utfører administrasjons- og management tjenester (som budsjettering, rapportering, bokføring etc.) for selskaper i Awilhelmsen konsernet. Alle transaksjoner med nærstående parter gjennomføres etter armlengdesprinsippet, og inngås på forretningsmessige vilkår. Av tabellen nedenfor fremgår totalbeløp av transaksjonene, som har blitt gjennomført med nærstående parter.

	År	Salg nærstående	Kjøp nærstående	Renteinntekt nærstående	Rentekostnad nærstående	Langsiktig fordring
Awilhelmsen Management AS	2022	0	311.750	0	0	0
Awilhelmsen AS	2022	0	0	862.046	0	0
Proshop Holding AS	2022	0	0	259.634	0	26.223.025
Power International AS 1)	2022	0	0	0	0	0

	År	Salg nærstående	Kjøp nærstående	Renteinntekt nærstående	Rentekostnad nærstående	Langsiktig fordring
Awilhelmsen Management AS	2021	0	301.751	0	0	0
Awilhelmsen AS	2021	0	0	85.921	0	0
Proshop Holding AS	2021	0	0	355.737	0	35.412.474
Power International AS 1)	2021	0	0	0	0	0

1) se note 7.

Note 5 Mellomværende konsernselskaper

	2022	2021
Kortsiktig fordring		
Expert AS	0	0
Awilhelmsen AS	0	0
Awilhelmsen Management AS	0	0
Årets konsernbidrag	<u>0</u>	<u>0</u>
Langsiktig gjeld		
Awilhelmsen AS	<u>0</u>	<u>0</u>
Kortsiktig gjeld		
Awilhelmsen AS	0	0
Awilhelmsen Management AS	<u>0</u>	<u>0</u>

Note 6 Bankinnskudd, konsernkontoordning

Selskapet er med i Awilhelmsen AS sin konsernkontoordning. Beløp på disse bankkontiene representerer enten fordring eller gjeld mot Awilhelmsen AS pr 31.12, og alle konsernselskaper er solidarisk ansvarlig for samlet trekk på konsernkontoordningen.

	2022	2021
Bankinnskudd utenfor konsernkontoordningen	35.377	77.901
Bankinnskudd innenfor konsernkontoordningen	<u>67.283.393</u>	<u>57.325.844</u>
Sum bank og innestående konsernkonto	<u>67.318.770</u>	<u>57.403.745</u>
Herav bundne bankinnskudd mv		
Bundne bankinnskudd (skattetrekksmidler)	<u>35.377</u>	<u>77.901</u>
	<u>35.377</u>	<u>77.901</u>

Innestående på konsernkontoordningen er presentert som bank i selskapets balanse. Dette representerer formelt et mellomværende med konsernkontoinnehaver.



AWILHELMSSEN CAPITAL AS

Note 7 Egenkapital

	Aksje- kapital	Overkurs	Annen innskutt kapital	Annen egenkapital, (udekket tap)	Totalt
Egenkapital pr. 31.12.18	5.501.100	114.522.900	75.657.873	-0	195.681.873
Resultat 2019			0	103.515.572	103.515.572
Konsernbidrag (etter skatt)		0	0	0	0
Kapitaloverføring, konsernbidrag (uten skatt)			0		0
Egenkapital pr. 31.12.19	5.501.100	114.522.900	75.657.873	103.515.572	299.197.445
Resultat 2020			0	1.998.083	1.998.083
Konsernbidrag (etter skatt)		0	0	0	0
Kapitaloverføring, konsernbidrag (uten skatt)			0		0
Egenkapital pr. 31.12.20	5.501.100	114.522.900	75.657.873	105.513.655	301.195.528
Resultat 2021			0	-1.889.467	-1.889.467
Konsernbidrag (etter skatt)		0	0	0	0
Kapitaloverføring, konsernbidrag (uten skatt)			0		0
Egenkapital pr. 31.12.21	5.501.100	114.522.900	75.657.873	103.624.187	299.306.061
Resultat 2022			0	-21.836.860	-21.836.860
Konsernbidrag (etter skatt)		0	0	0	0
Kapitaloverføring, konsernbidrag (uten skatt)			0		0
Egenkapital pr. 31.12.22	5.501.100	114.522.900	75.657.873	81.787.327	277.469.200

Note 8 Aksjekapital og aksjeeiere

	Antall aksjer	Pålydende pr. aksje	Bokført aksjekapital
Aksjekapital pr 31.12.2014	50.010.000	9,95	497.586.597
Kapitalnedsettelse	50.010.000	-3,95	-197.526.597
Aksjekapital pr 31.12.2015/16	50.010.000	6,00	300.060.000
Kapitalnedsettelse overf fonds, aug 2017	50.010.000	-5,9000	-295.059.000
Kapitalforhøyelse ved gjeldskonvertering, 2017	50.010.000	0,0100	500.100
Aksjespleis 1:1000 vedtatt 2017	-49.959.990		
Aksjekapital pr 31.12.2017 - 31.12.22	50.010	110,00	5.501.100

Selskapets aksjer eies i sin helhet av Awilhelmsen AS. Det er bare en aksjeklasse og alle aksjer gir like rettigheter i selskapet. Selskapets regnskap inngår i morselskapets konsernregnskap. Morselskapet har forretningsadresse Beddingen 8, 0250 Oslo.



AWILHELMOSEN CAPITAL AS

Note 9 Pensjonsforpliktelser

Selskapet har en førtidspensjonsavtale med en tidligere ansatt og utbetaler 5/10 av 70% av lønn fra 60 til 67 år. Denne ordningen er usikret og dekkes over selskapets drift.

Pensjonsordningen er behandlet etter Norsk RegnskapsStandard for pensjonskostnader. Når uamortisert estimatavvik overstiger 10 prosent av det høyeste av beregnet pensjonsforpliktelse inklusiv arbeidsgiveravgift og pensjonsmidler, amortiseres det overskytende over gjennomsnittlig gjenværende oppjeningstid.

	2022	2021
Årets pensjonskostnad fremkommer som følger		
Nåverdien av periodens pensjonsoppjening		0
+ rentekostnad av pensjonsforpliktelsen	117.023	122.897
- forventet avkastning på pensjonsmidlene	0	0
+ administrasjonskostnader	0	0
+ Resultatført planendring / (avkortning) / overførte rettigheter	246.893	177.203
+/- resultatført virkning av estimatavvik og planendringer	363.916	300.100
	16.500	17.328
+ arbeidsgiveravgift	380.416	317.428
= Periodens netto pensjonskostnad		
Beregnet pensjonsforpliktelse sikrede ordninger		
Beregnet pensjonsforpliktelse sikrede ordninger	0	0
Verdi av pensjonsmidlene	0	0
Beregnet over-/ (underfinansiert) pensjonsordning	0	0
Ikke resultatført virkning av estimatavvik	0	0
Periodisert arbeidsgiveravgift	0	0
Balansført over-/ (underfinansiert) ordning	0	0
Beregnet pensjonsforpliktelse usikrede ordninger		
Beregnet pensjonsforpliktelse	5.756.618	6.791.540
Ikke resultatført virkning av planendring, estimatavvik	-656.830	-774.915
Pensjonsmidler	0	0
Beregnet over-/ (underfinansiert) pensjonsordning	-5.099.788	-6.016.625
Periodisert arbeidsgiveravgift	-811.683	-957.607
Netto pensjonsforpliktelse	-5.911.471	-6.974.232
Balansført over-/ (underfinansiert) ordning	-5.911.471	-6.974.232
Økonomiske forutsetninger		
Diskonteringsrente	3,00 %	1,90 %
Forventet avkastning på pensjonsmidlene	4,70 %	3,10 %
Lønnsutvikling	3,50 %	2,75 %
Regulering av løpende pensjon	3,25 %	2,50 %
Regulering av Folketrygdens grunnbeløp	3,25 %	2,50 %
Dødelighetstabell	K2013/KU	K2013/KU

Note 10 Lønnskostnader etc.

	2022	2021
Pensjonsutbetaling	1.264.836	1.222.066
Folketrygdavgift	178.342	172.311
Pensjonskostnader	380.416	317.428
Andre ytelser, reklassifisering mv	-1.443.177	-1.394.377
Lønnsrelaterte kostnader	380.417	317.428

Antall ansatte

0 0

Godtgjørelse til styret, ledende ansatte og revisor

Styre		0
Revisor - revisjonshonorar inkl mva	55.625	51.875
Revisor - annen bistand inkl mva	0	0

Lønn til administrerende direktør/daglig leder

Lønn, bonus	0	0
Pensjonsutgifter	0	0
Annen godtgjørelse	0	0
Sum	0	0

Daglig leder er ansatt i konsernselskapet Awilhelmsen Management AS, og mottar sin lønn der.

Note 11 Konsernbidrag

	2022	2021
Konsernbidrag med skatteeffekt		
Mottatt (avgitt) konsernbidrag, brutto	0	0
Skatteeffekt av konsernbidrag 22 %	0	0
Netto konsernbidrag etter skatt	0	0
Konsernbidrag uten skatteeffekt		
Mottatt (avgitt) konsernbidrag	0	0



AWILHELMTEN CAPITAL AS

Note 12 Finansiell markedsrisiko

For beskrivelse av finansiell markedsrisiko, se konsolidert årsregnskap for morselskapet Awilhelmsen AS.

Note 13 Garantier

I 2013, 2014 og 2015 ble det solgt aksjer til ledende ansatte i Power International AS som ledd i selskapets incentivordning. De ansattes aksjekjøp er finansiert med lån i finansinstitusjoner, og morselskapet, Awilhelmsen AS, har stilt selvskyldnerkausjon for 50 % av lånebeløpet som tilsvarer ca. NOK 20 mill.

Note 14 Hendelser etter balansedagen

Det har ikke inntruffet noen vesentlige forhold etter balansedagen og frem til dags dato, som har betydning for årsregnskapet 2022.

Det vises til konsernregnskapet til Awilhelmsen for beskrivelse av utvikling og hendelser i konsernselskapene.

Selskapet har ikke eksterne lån, og er et heleid datterselskap av Awilhelmsen-konsernet, som har god likviditet og lav belåningsgrad. Dette gir konsernet finansielt handlingsrom og man vil være godt rustet til å møte utfordringene framover. Selskapets styre og ledelse følger situasjonen, og arbeider kontinuerlig med tiltak for å tilpasse virksomheten til endrede markedsforhold.

Note 15 Andre forhold - enkelttransaksjoner

Det vises til konsernregnskapet til Awilhelmsen for beskrivelse av utvikling og hendelser i konsernselskapene.

Det vises til konsernregnskapet for henholdsvis Power International AS og Proshop Holding AS for utvikling og hendelser i disse tilknyttede selskapene.



Til generalforsamlingen i Awilhelmsen Capital AS

RSM Norge AS

Ruseløkkveien 30, 0251 Oslo
Pb 1312 Vikå, 0112 Oslo
Org.nr: 982 316 588 MVA

T +47 23 11 42 00
F +47 23 11 42 01

www.rsmnorge.no

Uavhengig revisors beretning

Konklusjon

Vi har revidert årsregnskapet for Awilhelmsen Capital AS som viser et underskudd på NOK 21 836 860. Årsregnskapet består av balanse per 31. desember 2022, resultatregnskap og kontantstrømpstilling for regnskapsåret avsluttet per denne datoen og noter til årsregnskapet, herunder et sammendrag av viktige regnskapsprinsipper.

Etter vår mening

- oppfyller årsregnskapet gjeldende lovkrav, og
- gir årsregnskapet et rettviseende bilde av selskapets finansielle stilling per 31. desember 2022, og av dets resultater for regnskapsåret avsluttet per denne datoen i samsvar med regnskapslovens regler og god regnskapsskikk i Norge.

Grunnlag for konklusjonen

Vi har gjennomført revisjonen i samsvar med International Standards on Auditing (ISA-ene). Våre oppgaver og plikter i henhold til disse standardene er beskrevet nedenfor under *Revisors oppgaver og plikter ved revisjonen av årsregnskapet*. Vi er uavhengige av selskapet i samsvar med kravene i relevante lover og forskrifter i Norge og International Code of Ethics for Professional Accountants (inkludert internasjonale uavhengighetsstandarder) utstedt av International Ethics Standards Board for Accountants (IESBA-reglene), og vi har overholdt våre øvrige etiske forpliktelser i samsvar med disse kravene. Innhentet revisjonsbevis er etter vår vurdering tilstrekkelig og hensiktsmessig som grunnlag for vår konklusjon.

Øvrig informasjon

Styret og daglig leder (ledelsen) er ansvarlige for øvrig informasjon som er publisert sammen med årsregnskapet. Øvrig informasjon omfatter informasjon i årsrapporten bortsett fra årsregnskapet og den tilhørende revisjonsberetningen. Vår konklusjon om årsregnskapet ovenfor dekker ikke øvrig informasjon.

I forbindelse med revisjonen av årsregnskapet er det vår oppgave å lese øvrig informasjon. Formålet er å vurdere hvorvidt det foreligger vesentlig inkonsistens mellom den øvrige informasjonen og årsregnskapet og den kunnskap vi har opparbeidet oss under revisjonen av årsregnskapet, eller hvorvidt øvrig informasjon ellers fremstår som vesentlig feil. Vi har plikt til å rapportere dersom øvrig informasjon fremstår som vesentlig feil. Vi har ingenting å rapportere i så henseende.

Ledelsens ansvar for årsregnskapet

Ledelsen er ansvarlig for å utarbeide årsregnskapet og for at det gir et rettviseende bilde i samsvar med regnskapslovens regler og god regnskapsskikk i Norge. Ledelsen er også ansvarlig for slik internkontroll som den finner nødvendig for å kunne utarbeide et årsregnskap som ikke inneholder vesentlig feilinformasjon, verken som følge av misligheter eller utilsiktede feil.

Ved utarbeidelsen av årsregnskapet må ledelsen ta standpunkt til selskapets evne til fortsatt drift og opplyse om forhold av betydning for fortsatt drift. Forutsetningen om fortsatt drift skal legges til grunn for årsregnskapet så lenge det ikke er sannsynlig at virksomheten vil bli avviklet.

THE POWER OF BEING UNDERSTOOD

AUDIT | TAX | CONSULTING

RSM Norge AS is a member of the RSM network and trades as RSM. RSM is the trading name used by the members of the RSM network. Each member of the RSM network is an independent accounting and consulting firm with capacities in its own right. The RSM network is not itself a separate legal entity in any jurisdiction.

RSM Norge AS er medlem av RSM og handler som RSM. RSM er handelsnavnet som brukes av medlemmene i RSM-nettverket. Hvert medlem i RSM-nettverket er et uavhengig selskap med egne kapasiteter i sin egen rettslig tilhørighet. RSM-nettverket er ikke et selvstendig juridisk entitet i noen jurisdiksjon.



Revisors beretning 2022 for Awilhelmsen Capital AS

Revisors oppgaver og plikter ved revisjonen av årsregnskapet

Vårt mål er å oppnå betryggende sikkerhet for at årsregnskapet som helhet ikke inneholder vesentlig feilinformasjon, verken som følge av misligheter eller utilsiktede feil, og å avgi en revisjonsberetning som inneholder vår konklusjon. Betryggende sikkerhet er en høy grad av sikkerhet, men ingen garanti for at en revisjon utført i samsvar med ISA-ene, alltid vil avdekke vesentlig feilinformasjon. Feilinformasjon kan oppstå som følge av misligheter eller utilsiktede feil. Feilinformasjon er å anse som vesentlig dersom den enkeltvis eller samlet med rimelighet kan forventes å påvirke de økonomiske beslutningene som brukerne foretar på grunnlag av årsregnskapet.

For videre beskrivelse av revisors oppgaver og plikter vises det til:
<https://revisorforeningen.no/revisjonsberetninger>

Oslo, 2. juni 2023
RSM Norge AS

Per-Henning Lie
Statsautorisert revisor