



ÅRSREGNSKAPET FOR REGNSKAPSÅRET 2021 - GENERELL INFORMASJON

Enheten

Organisasjonsnummer: 987 444 053
Organisasjonsform: Aksjeselskap
Foretaksnavn: MEDPALETT AS
Forretningsadresse: Hanaveien 4-6
4327 SANDNES

Regnskapsår

Årsregnskapets periode: 01.01.2021 - 31.12.2021

Konsern

Morselskap i konsern: Nei

Regnskapsregler

Regler for små foretak benyttet: Nei
Benyttet ved utarbeidelsen av årsregnskapet til selskapet: Regnskapslovens alminnelige regler

Årsregnskapet fastsatt av kompetent organ

Bekreftet av representant for selskapet: Linn K Sagerup
Dato for fastsettelse av årsregnskapet: 25.05.2022

Grunnlag for avgivelse

År 2021: Årsregnskapet er elektronisk innlevert
År 2020: Tall er hentet fra elektronisk innlevert årsregnskap fra 2021

Det er ikke krav til at årsregnskapet m.v. som sendes til Regnskapsregisteret er undertegnet. Kontrollen på at dette er utført ligger hos revisor/enhetens øverste organ. Sikkerheten ivaretas ved at innsender har rolle/rettighet for innsending av årsregnskapet via Altinn, og ved at det bekreftes at årsregnskapet er fastsatt av kompetent organ.

Brønnøysundregistrene, 16.07.2023



Resultatregnskap

Beløp i: NOK	Note	2021	2020
RESULTATREGNSKAP			
Inntekter			
Salgsinntekt	2	100 900 924	106 019 974
Annen driftsinntekt		289 966	196 462
Sum inntekter		101 190 889	106 216 436
Kostnader			
Endring i beholdning av varer under tilvirkning og ferdig tilvirkede varer		-613 057	1 454 039
Varekostnad		20 064 488	19 866 364
Lønnskostnad	3	13 786 107	12 951 700
Avskrivning på driftsmidler	6	1 366 249	1 127 301
Annen driftskostnad	3	64 131 748	68 524 601
Sum kostnader		98 735 535	103 924 004
Driftsresultat		2 455 354	2 292 432
Finansinntekter og finanskostnader			
Annen renteinntekt	4	1 724	3 157
Annen finansinntekt	4	418 763	729 021
Sum finansinntekter		420 487	732 178
Rentekostnad til foretak i samme konsern		1 491 561	274 647
Annen rentekostnad	4	77	2 513
Annen finanskostnad	4	580 209	923 287
Sum finanskostnader		2 071 848	1 200 447
Netto finans		-1 651 360	-468 268
Ordinært resultat før skattekostnad		803 994	1 824 164
Skattekostnad på ordinært resultat	1, 5, 15	177 884	403 415
Ordinært resultat etter skattekostnad		626 110	1 420 749
Årsresultat		626 110	1 420 749



Resultatregnskap

Beløp i: NOK	Note	2021	2020
Årsresultat etter minoritetsinteresser		626 110	1 420 749
Totalresultat		626 110	1 420 749
Overføringer og disponeringer			
Ordinært utbytte			7 150 000
Avsatt til annen egenkapital		626 110	
Overført fra annen egenkapital			-5 729 251
Sum overføringer og disponeringer		626 110	1 420 749



Balanse

Beløp i: NOK	Note	2021	2020
BALANSE - EIENDELER			
Anleggsmidler			
Immaterielle eiendeler			
Software		626 845	1 079 845
Utsatt skattefordel	1, 5, 15		
Sum immaterielle eiendeler		626 845	1 079 845
Varige driftsmidler			
Maskiner og anlegg		6 550 656	4 207 601
Driftsløsøre, inventar o.a. utstyr		1 145 198	1 155 392
Sum varige driftsmidler	6	7 695 853	5 362 993
Finansielle anleggsmidler			
Obligasjoner og andre fordringer		123 912	373 652
Sum finansielle anleggsmidler		123 912	373 652
Sum anleggsmidler		8 446 611	6 816 490
Omløpsmidler			
Varer			
Sum varer	7	57 544 345	53 920 307
Fordringer			
Kundefordringer	8, 9	6 596 788	8 139 510
Kundefordringer i samme konsern	9	472 327	384 502
Andre kortsiktige fordringer		704 711	1 250 605
Sum fordringer		7 773 827	9 774 616
Bankinnskudd, kontanter og lignende			
Bankinnskudd, kontanter o.l.	10	8 609 131	10 632 650
Sum bankinnskudd, kontanter og lignende		8 609 131	10 632 650
Sum omløpsmidler		73 927 302	74 327 573
SUM EIENDELER		82 373 913	81 144 063



Balanse

Beløp i: NOK	Note	2021	2020
BALANSE - EGENKAPITAL OG GJELD			
Egenkapital			
Innskutt egenkapital			
Aksjekapital 1.066.900 aksjer á 0,10	12	106 690	106 690
Overkurs		1 366 310	1 366 310
Sum innskutt egenkapital		1 473 000	1 473 000
Opptjent egenkapital			
Annen egenkapital		20 193 904	19 567 793
Sum opptjent egenkapital		20 193 904	19 567 793
Sum egenkapital	13	21 666 904	21 040 793
Gjeld			
Langsiktig gjeld			
Utsatt skatt	1, 5, 15	336 623	226 693
Sum avsetninger for forpliktelser		336 623	226 693
Annen langsiktig gjeld			
Sum langsiktig gjeld		336 623	226 693
Kortsiktig gjeld			
Leverandørgjeld	9	3 818 889	7 802 970
Betalbar skatt	1, 5, 15	67 954	320 310
Skattetrekk og andre trekk		1 096 919	1 935 357
Annen kortsiktig gjeld		55 386 625	49 817 940
Sum kortsiktig gjeld		60 370 386	59 876 577
Sum gjeld		60 707 009	60 103 270
SUM EGENKAPITAL OG GJELD		82 373 913	81 144 063



Styrets beretning 2021

Medpalett AS

Virksomhet og lokasjon

Medpalett AS sin virksomhet omfatter forskning og utvikling og produksjon av helsekostprodukter. Selskapet er lokalisert i Sandnes kommune. Medpalett AS er et datterselskap av Evonik International Holding B.V. som er lokalisert i Nederland, og er en del av konsernet Evonik Industries AG med hovedkontor i Essen, Tyskland.

Utvikling og resultat

Styret er av den oppfatning at årsregnskapet for 2021 gir en rettvise oversikt over selskapets virksomhet og stilling. Omsetning i året er 101,191 mill mot 106,216 mill i fjor. Årets resultat etter skatt er 0,626 mill sammenlignet med 1,421 mill i 2020. EBITDA i 2021 er 3,822 mill sammenlignet med 3,420 mill i 2020. Årets resultat på 0,626 mill overføres annen egenkapital. Egenkapital for selskapet er dermed på 21,667 mill ved utgangen av året, mot 21,041 i 2020.

Medpalett AS har en likviditetsbeholdning i 2021 på 8,609 mill sammenlignet med 10,633 mill i 2020.

Netto kontantstrøm fra operasjonelle aktiviteter er -4,248 mill. Totale investeringer i varige driftsmidler og immaterielle eiendeler var på 3,267 mill og netto kontantstrøm fra finansieringsaktiviteter var 5,492 mill. Netto endring i likviditet er -2,024 mill.

Selskapet har et godt grunnlag for videre vekst i både Skandinavia og utlandet for øvrig. Selskapet investerer i nye markeder i utlandet.

Fortsatt drift

I samsvar med Regnskapsloven § 3-3a bekrefter vi at årsregnskapet er utarbeidet under forutsetning om fortsatt drift.

Forskning og utvikling

Selskapet deltar i flere forskningsprosjekter. Disse blir ikke finansiert av selskapet.

Arbeidsmiljø

Styret anser arbeidsmiljøet i selskapet som bra. Det er ikke iverksatt spesielle tiltak i denne forbindelse. Det ble rapportert én mindre personskade som følge av en ulykke i året. Det er ikke rapportert noen alvorlige ulykker eller skader. Sykefravær har i året vært 6,3%.

Likestilling

Selskapet hadde ved årets utløp 22 ansatte, 8 kvinner og 14 menn. Arbeidstid og lønn er rettferdig fordelt mellom kjønnene. Selskapets personalpolitikk anses for å være kjønnsnøytral på alle områder. Styret består av 1 mann.



MedPalett

Diskriminering

Diskrimineringslovens formål er å fremme likestilling, sikre like muligheter og rettigheter, og å hindre diskriminering på grunn av etnisitet, nasjonal opprinnelse, avstamning, hudfarge, språk, religion og livssyn. Selskapet jobber aktivt, målrettet og planmessig for å fremme lovens formål innenfor vår virksomhet. Aktivitetene omfatter blant annet rekruttering, lønns-og arbeidsvilkår, forfremmelse, utviklingsmuligheter og beskyttelse mot trakassering.

Ytre miljø

Selskapet driver ikke virksomhet som forurensar det ytre miljøet.

Finansiell risiko

Markedsrisiko

Selskapet benytter seg ikke av finansielle instrumenter i forbindelse med styringen av finansiell risiko. Medpalett AS benytter kassekreditt i Evonik konsernet. Det beregnes flytende rente av benyttet kreditt. Selskapet kjøper råvarer i utenlandsk valuta og er dermed noe eksponert for endringer i valutakurser. Styret har likevel besluttet å ikke benytte valutasikring da fluktuasjoner i valutakurser ikke anses som en vesentlig risiko med dagens eksponering. En liten del av selskapets omsetning er i utenlandsk valuta. Råvarer kjøpes fra flere leverandører i ulike valuta.

Kredittrisiko

Risiko for store tap anses som liten, da fordringene er fordelt på svært mange kreditorer.

Likviditetsrisiko

Medpalett AS anser likviditeten som god.

Andre forhold

Styret kjenner ikke til noen forhold av viktighet for å bedømme selskapets stilling og resultat som ikke fremgår av regnskapet og balansen med noter. Det er heller ikke etter regnskapsårets utgang inntrådt forhold som har betydning ved bedømmelse av regnskapet.

Forsikring for styrets medlemmer og daglig leder

Selskapet har tegnet forsikring for styrets medlemmer og daglig leder. Dette er en del av masterpolisen gjennom Evonik Industries AG. Programmet består av 16 forsikringsavtaler, en basiskontrakt via Allianz Global & Corporate Specialty SE og 15 tillegg. Tilleggene gir en bred skjemadekning utover basiskontrakten med noen mindre restriksjoner.

Sandnes, 01.04.2022

Sebastian Milgram
Styrets leder



MedPalett

Resultatregnskap 2021

(Tall i NOK 1000)

RESULTATREGNSKAP	NOTE	2021	2020
Salgsinntekter	2	101 191	106 216
Sum omsetning		101 191	106 216
Varekostnader		20 064	19 866
Beh.endring varer i arb. og ferdigvarer		-613	1 454
Lønnskostnader	3	13 786	12 952
Avskrivninger	6	1 366	1 127
Andre driftskostnader	3, 12	64 132	68 525
Sum driftskostnader		98 736	103 924
Driftsresultat		2 455	2 292
Finansinntekter	4	420	732
Finanskostnader	4	2 072	1 200
Resultat før skattekostnad		804	1 824
Skattekostnad på ordinært resultat	5	178	403
Årsresultat		626	1 421
Disponering			
Tilleggsutbytte		-	7 150
Overført fra annen egenkapital		-	-5 729
Avsatt til annen egenkapital		626	-
Sum overføringer		626	1 421



Balanse per 31.12.2021

(Tall i NOK 1000)

BALANSE PER 31.12	NOTE	2021	2020
EIENDELER			
Anleggsmidler			
Immaterielle eiendeler			
Programvare	6	627	1 080
Sum immaterielle eiendeler		627	1 080
Varige driftsmidler	6	7 696	5 363
Finansielle driftsmidler		124	374
Sum anleggsmidler		8 447	6 816
Omløpsmidler			
Varelager			
Varelager	7	57 544	53 920
Fordringer			
Kundefordringer	8, 9	7 069	8 524
Andre kortsiktige fordringer		705	1 251
Sum fordringer		7 774	9 775
Bankinnskudd	10	8 609	10 633
Sum omløpsmidler		73 927	74 328
Sum eiendeler		82 374	81 144



MedPalett

Balanse per 31.12.2021

(Tall i NOK 1000)

BALANSE PER 31.12	NOTE	2021	2020
EGENKAPITAL OG GJELD			
Egenkapital			
Innskutt egenkapital			
Aksjekapital	13	107	107
Overkurs		1 366	1 366
Sum innskutt egenkapital		1 473	1 473
Annen egenkapital		20 194	19 568
Sum egenkapital	14	21 667	21 041
Gjeld			
Utsatt skatt	5	337	227
Kortsiktig gjeld			
Leverandørgjeld	9	3 819	7 803
Betalbar skatt	1,5	68	320
Skyldige offentlige avgifter		1 097	1 935
Annen kortsiktig gjeld	9, 11	55 387	49 818
Sum kortsiktig gjeld		60 370	59 877
Sum gjeld		60 707	60 103
Sum egenkapital og gjeld		82 374	81 144

Sandnes, 01.04.2022

Sebastian Milgram
Styrets leder



Endring i egenkapital 2021

(Tall i NOK 1000)

ENDRING I EGENKAPITAL	2021	2020
Egenkapital per 01.01	21 041	26 770
Årsresultat	626	1 421
Tilleggsutbytte	-	-7 150
Egenkapital per 31.12	21 667	21 041



Kontantstrømoppstilling 2021

(Tall i NOK 1000)

KONTANTSTRØMOPPSTILLING	2021	2020
Kontantstrøm fra operasjonelle aktiviteter		
Resultat før skatt	804	1 824
Periodens betalte skatt	-320	-3 618
Avskrivninger	1 366	1 127
Tap ved salg av driftsmidler	6	-
Endring i varelager, lev.gjeld og kundefordr.	-6 139	-4 148
Endring i andre tidsavgrensingsposter	5 526	12 410
Netto kontantstrøm fra operasjonelle aktiviteter	1 243	7 596
Kontantstrøm fra investeringsaktiviteter		
Salg av varige driftsmidler	8	-
Kjøp av varige driftsmidler	-3 275	-1 278
Netto kontantstrøm fra investeringsaktiviteter	-3 267	-1 278
Kontantstrøm fra finansieringsaktiviteter		
Utbetalt utbytte	-	-7 150
Netto kontantstrøm fra finansieringsaktiviteter	-	-7 150
Netto endring i kontanter	-2 024	-832
Beholdning av kontanter den 01.01	10 633	11 465
Beholdning av kontanter den 31.12	8 609	10 633



MedPalett

Noter til regnskapet for 2021

(Tall i NOK 1000)

Note 1 Regnskapsprinsipper

Årsregnskapet er satt opp i samsvar med regnskapslovens bestemmelser om god regnskapsskikk.

Valuta

Pengeposter i utenlandsk valuta vurderes etter kursen ved regnskapsårets slutt. Transaksjoner i utenlandsk valuta regnskapsføres til kursen på transaksjonstidspunktet.

Driftsinntekter og kostnader

Inntektsføring ved salg av varer skjer på leveringstidspunktet. Tjenester inntektsføres etter hvert som de utføres. Kostnader medtas etter sammenstillingsprinsippet, dvs at kostnader medtas i samme periode som tilhørende inntekter inntektsføres.

Skatt

Skattekostnaden i resultatregnskapet omfatter både periodens betalbare skatt og endring i utsatt skatt. Utsatt skatt er beregnet med 22% på grunnlag av de midlertidige forskjeller som eksisterer mellom regnskapsmessige og skattemessige verdier, samt ligningsmessig underskudd til fremføring ved utgangen av regnskapsåret. Skatteøkende og skattereduserende midlertidige forskjeller som reverserer eller kan reversere i samme periode er utlignet og nettoført.

Klassifisering og vurdering av balanseposter

Anleggsmidler omfatter eiendeler bestemt til varig eie og bruk. Anleggsmidler er vurdert til anskaffelseskost. Varige driftsmidler balanseføres og avskrives over driftsmidlets økonomiske levetid. Varige driftsmidler nedskrives til gjenvinnbart beløp ved verdifall som forventes ikke å være forbigående. Gjenvinnbart beløp er det høyeste av netto salgsverdi og verdi i bruk. Verdi i bruk er nåverdi av fremtidige kontantstrømmer knyttet til eiendelen. Nedskrivningen reverseres når grunnlaget for nedskrivningen ikke lenger er til stede.

Omløpsmidler og kortsiktig gjeld omfatter normalt poster som forfaller til betaling innen ett år etter balansedagen, samt poster som knytter seg til varekretsløpet. Omløpsmidler vurderes til laveste verdi av anskaffelseskost og antatt virkelig verdi.

Fordringer

Kundefordringer og andre fordringer oppføres til pålydende etter fradrag for avsetning til forventet tap. Avsetning til tap gjøres på grunnlag av en individuell vurdering av de enkelte fordringene.

Varer

Varer er vurdert til det laveste av anskaffelseskost og netto salgsverdi. Egentilvirkede ferdigvarer og varer under tilvirkning er vurdert til full tilvirkningskost. Det foretas nedskrivning for påregnelig ukurans.

Pensjoner

Selskapets ansatte har en innskuddsbasert pensjonsordning hvor pensjonspremien kostnadsføres løpende.

Konsernkonto

Selskapets kassekreditt inngår i konsernkontosystemet til morselskapet Evonik International Holding BV.

Kontantstrømpoppstilling

Kontantstrømpoppstillingen utarbeides etter den indirekte metoden. Kontanter og kontantekvivalenter omfatter kontanter og bankinnskudd.



Note 2 Salgsinntekter

Salg inndelt etter virksomhetsområde:

	2021	2020
Nutraceuticals	101 191	106 216

Geografisk inndeling av salg:

Skandinavia	90 600	99 150
Europa	3 002	2 796
Øvrige land	7 589	4 271
Sum	101 191	106 216

Note 3 Lønnskostnader, antall ansatte, godtgjørelser, lån til ansatte og godtgjørelse til revisor

Lønnskostnader	2021	2020
Lønninger	10 404	9 880
Bonus	-	-
Arbeidsgiveravgift	1 575	1 449
Pensjonskostnader	798	721
Andre ytelser	1 008	901
Sum	13 786	12 952

Selskapet har i året sysselsatt 20 årsverk.

Selskapet er pliktig til å ha tjenestepensjonsordning etter Lov om Obligatorisk Tjenestepensjon
Selskapets pensjonsordninger tilfredsstiller kravene i denne lov.

Ytelser til ledende personer	Daglig leder	Styrehonorar
Lønn	644 497	-
Andre ytelser	326 501	-

I tillegg har daglig leder mottatt lønn kr 168K, bonus kr 185K og andre ytelser kr 97K fra Evonik Operations GmbH.

Det er ikke utbetalt styrehonorar i 2021.

Revisor

Kostnadsført honorar til revisor for 2021 utgjør kr 112K,- for revisjon og kr 6K for bistand. Totalt kr 117K.
Merverdiavgift er ikke inkludert i revisjonshonoraret.

Note 4 Finansposter

Finansinntekter	2021	2020
Annen renteinntekt	2	3
Valutagevinst (agio)	419	729
Sum finansinntekter	420	732

Finanskostnader	2021	2020
Rentekostnad til selskap i samme konsern	1 492	275
Annen rentekostnad	0	3
Valutatap (disagio)	580	923
Sum finanskostnader	2 072	1 200



Note 5 Skatt

Årets skattekostnad fordeler seg på:	2021	2020
Betalbar skatt	68	320
Endring i utsatt skatt	110	83
Sum skattekostnad	178	403

Beregning av årets skattegrunnlag:		
Resultat før skattekostnad	804	1 824
Permanente forskjeller	5	10
Endring i midlertidige forskjeller	-500	-378
Årets skattegrunnlag	309	1 456
Betalbar skatt 22%	68	320

Oversikt over midlertidige forskjeller:

	2021	2020	Endring
Kundefordringer	-64	-77	-14
Anleggsmidler	1 594	1 108	-486
Sum	1 530	1 030	-500

Anvendt skattesats	22 %	22 %	
Utsatt skatt	337	227	-110

Note 6 Anleggsmidler

	Varige driftsmidler		Immaterielle anleggsmidler	Sum
	Maskiner og anlegg	Driftsløsøre, inventar o.a. utstyr		
Anskaffelseskost pr 01.01	17 942	3 318	2 607	23 867
Tilgang anleggsmidler	2 966	309	-	3 275
Avgang anleggsmidler	14	-	-	14
Anskaffelseskost 31.12	20 894	3 627	2 607	27 128
Akkumulerte avskrivninger 31.12	14 333	2 492	1 980	18 805
Balanseført verdi pr. 31.12	6 561	1 135	627	8 323
Årets avskrivninger	604	309	453	1 366
Økonomisk levetid	5/10/15 år	3/5/10 år	3/5 år	

Note 7 Varer

	2021	2020
Lager av råvarer	39 699	36 688
Lager av varer under tilvirkning	11 083	10 302
Lager egentilvirkede ferdigvarer	6 762	6 929
Sum	57 544	53 920



Note 8 Kundefordringer

Vurdering av kundefordringer

	2021	2020
Vurdert til pålydende	7 369	8 924
Avsatt til dekning av usikre fordringer	-300	-400
Bokført verdi 31.12	7 069	8 524

Bokførte tap på fordringer fremkommer slik

	2021	2020
Konstatert tap på fordringer	759	1 181
Endring delkredereavsetning pr 31.12	-100	-100
Inngått på tidligere tapsført	-81	-167
Tap på fordring	578	914

Note 9 Mellomværende med selskap i samme konsern

Fordringer	2021	2020
Kundefordringer i samme konsern	472	385
Sum fordringer i samme konsern	472	385

Gjeld	2021	2020
Leverandørgjeld i samme konsern	417	313
Kassekreditt Evonik Industries AG	53 734	48 242
Sum gjeld i samme konsern	54 151	48 555

Note 10 Bankinnskudd

Bundne skattetrekksmidler utgjør kr 453K

Note 11 Kassekreditt, pant og sikkerhet

Selskapet er tilknyttet en konsernkontoordning med Evonik Industries AG. Innvilget kreditt per 31.12.21 er NOK 60 mill. Det er ikke stilt noen sikkerhet for denne. Per 31.12.21 anvender selskapet NOK 53,7 mill av denne kassekreditten.

Note 12 Leasing/leieavtaler

Selskapet som leietaker

Selskapet har en husleieavtale med Hanabryggene Teknologisenter. Denne løper frem til 28.02.2023. Deretter for ett år om gangen. Leien indeksreguleres årlig med konsumprisindeksen. Leien utgjorde i 2021 en kostnad på kr 1,5 mill.

Selskapet leier truck, konvolutteringsmaskin og printer. Disse avtalene har en løpetid på inntil 5 år og hadde i 2021 en kostnad på totalt kr 196K.

Note 13 Aksjekapital og aksjonærinformasjon

Aksjekapitalen består av:

	Antall	Pålydende	Balanseført
Ordinære aksjer	1 066 900	0,10	106 690

Alle aksjer har samme rettigheter og eies av Evonik International Holding BV, Hettenheувег 37/39, 1101BM Amsterdam, Nederland.

Selskapet inngår i konsernet Evonik Industries AG som utarbeider konsernregnskap. Evonik Industries AG har hovedkontor i Essen, Tyskland. Konsernregnskapet kan innhentes ved å besøke www.evonik.com, Investor relations.



Note 14 Egenkapital

	Aksjekapital	Overkurs	Annen EK	Sum EK
Egenkapital pr 01.01.21	107	1 366	19 568	21 041
Årets resultat			626	626
Egenkapital pr 31.12 21	107	1 366	20 194	21 667








2021 Offentlig regnskap Medpalett

Final Audit Report

2022-04-01

Created:	2022-04-01
By:	Linn Sagerup (linn@biolink.no)
Status:	Signed
Transaction ID:	CBJCHBCAABAA_PTAQvNbjd_y68uUd-hwGm2FnV0t4VEP

"2021 Offentlig regnskap Medpalett" History

-  Document created by Linn Sagerup (linn@biolink.no)
2022-04-01 - 12:30:25 PM GMT- IP address: 141.0.104.122
-  Document emailed to Sebastian Milgram (sebastian@medpalett.no) for signature
2022-04-01 - 12:30:56 PM GMT
-  Email viewed by Sebastian Milgram (sebastian@medpalett.no)
2022-04-01 - 1:47:17 PM GMT- IP address: 141.0.104.122
-  Document e-signed by Sebastian Milgram (sebastian@medpalett.no)
Signature Date: 2022-04-01 - 1:47:38 PM GMT - Time Source: server- IP address: 141.0.104.122
-  Agreement completed.
2022-04-01 - 1:47:38 PM GMT





ERGA REVISJON as



Erga Revisjon as

Org.nr. 980 024 679 – mva

Statsautoriserte revisorer

Medlem av Den norske Revisorforening

Til generalforsamlingen i Medpalett AS

Uavhengig revisors beretning

Konklusjon

Vi har revidert Medpalett AS sitt årsregnskap som viser et overskudd på kr 626 000. Årsregnskapet består av balanse per 31. desember 2021, resultatregnskap og kontantstrømoppstilling for regnskapsåret avsluttet per denne datoen og noter til årsregnskapet, herunder et sammendrag av viktige regnskapsprinsipper.

Etter vår mening

- oppfyller årsregnskapet gjeldende lovkrav, og
- gir årsregnskapet et rettviseende bilde av selskapets finansielle stilling per 31. desember 2021 og av dets resultat og kontantstrømmer for regnskapsåret avsluttet per denne datoen i samsvar med regnskapslovens regler og god regnskapsskikk i Norge.

Grunnlag for konklusjonen

Vi har gjennomført revisjonen i samsvar med de internasjonale revisjonsstandardene International Standards on Auditing (ISA-ene). Våre oppgaver og plikter i henhold til disse standardene er beskrevet nedenfor under Revisors oppgaver og plikter ved revisjonen av årsregnskapet. Vi er uavhengige av selskapet slik det kreves i lov, forskrift og International Code of Ethics for Professional Accountants (inkludert internasjonale uavhengighetsstandarder) utstedt av the International Ethics Standards Board for Accountants (IESBA-reglene), og vi har overholdt våre øvrige etiske forpliktelser i samsvar med disse kravene. Innhentet revisjonsbevis er etter vår vurdering tilstrekkelig og hensiktsmessig som grunnlag for vår konklusjon.

Øvrig informasjon

Styret og daglig leder (ledelsen) er ansvarlig for informasjonen i årsberetningen. Vår konklusjon om årsregnskapet ovenfor dekker ikke informasjonen i årsberetningen.

I forbindelse med revisjonen av årsregnskapet er det vår oppgave å lese årsberetningen. Formålet er å vurdere hvorvidt det foreligger vesentlig inkonsistens mellom årsberetningen og årsregnskapet og den kunnskap vi har opparbeidet oss under revisjonen av årsregnskapet, eller hvorvidt informasjon i årsberetningen ellers fremstår som vesentlig feil. Vi har plikt til å rapportere dersom årsberetningen fremstår som vesentlig feil. Vi har ingenting å rapportere i så henseende.

Basert på kunnskapen vi har opparbeidet oss i revisjonen, mener vi at årsberetningen

- er konsistent med årsregnskapet og
- inneholder de opplysninger som skal gis i henhold til gjeldende lovkrav.

Adresse:

Jens Zetlitzgt. 47
4008 Stavanger

Web: erga.no
Tlf: 51 51 03 70





ERGA REVISJON as



Ledelsens ansvar for årsregnskapet

Ledelsen er ansvarlig for å utarbeide årsregnskapet til Medpalett AS og for at det gir et rettviseende bilde i samsvar med regnskapslovens regler og god regnskapsskikk i Norge. Ledelsen er også ansvarlig for slik intern kontroll som den finner nødvendig for å kunne utarbeide et årsregnskap som ikke inneholder vesentlig feilinformasjon, verken som følge av misligheter eller utilsiktede feil.

Ved utarbeidelsen av årsregnskapet må ledelsen ta standpunkt til selskapets evne til fortsatt drift og opplyse om forhold av betydning for fortsatt drift. Forutsetningen om fortsatt drift skal legges til grunn for årsregnskapet så lenge det ikke er sannsynlig at virksomheten vil bli avviklet.

Revisors oppgaver og plikter ved revisjonen av årsregnskapet

Vårt mål er å oppnå betryggende sikkerhet for at årsregnskapet som helhet ikke inneholder vesentlig feilinformasjon, verken som følge av misligheter eller utilsiktede feil, og å avgi en revisjonsberetning som inneholder vår konklusjon. Betryggende sikkerhet er en høy grad av sikkerhet, men ingen garanti for at en revisjon utført i samsvar med ISA-ene, alltid vil avdekke vesentlig feilinformasjon som eksisterer. Feilinformasjon kan oppstå som følge av misligheter eller utilsiktede feil. Feilinformasjon blir vurdert som vesentlig dersom den enkeltvis eller samlet med rimelighet kan forventes å påvirke økonomiske beslutninger som brukerne foretar basert på årsregnskapet.

For videre beskrivelse av revisors oppgaver og plikter vises det til:

<https://revisorforeningen.no/revisjonsberetninger>

Stavanger, 1. april 2022

Erga Revisjon as

Anette Oftedal

Statsautorisert revisor

(elektronisk signert)





Elektronisk signatur

Signert av

Oftedal, Anette

Norwegian BankID

Dato og tid

(UTC+01:00) Amsterdam, Berlin, Bern, Rome, Stockholm, Vienna

04.04.2022 12.37.28

Dette dokumentet er signert med elektronisk signatur. En elektronisk signatur er juridisk forpliktende på samme måte som en håndskrevet signatur på papir. Denne siden er lagt til dokumentet for å vise grunnleggende informasjon om signaturen(e), og på de foregående sidene kan du lese dokumentet som er signert. Vedlagt finnes også en PDF med signatordetaljer, og en XML-fil med innholdet i den elektroniske signatur(e). Vedleggene kan brukes for å verifisere gyldigheten av dokumentets signatur ved behov.