



ÅRSREGNSKAPET FOR REGNSKAPSÅRET 2020 - GENERELL INFORMASJON

Enheten

Organisasjonsnummer: 893 317 422
Organisasjonsform: Aksjeselskap
Foretaksnavn: OVIDIA INVEST AS
Forretningsadresse: Nedre vei 8
3183 HORTEN

Regnskapsår

Årsregnskapets periode: 01.01.2020 - 31.12.2020

Konsern

Morselskap i konsern: Nei

Regnskapsregler

Regler for små foretak benyttet: Ja
Benyttet ved utarbeidelsen av årsregnskapet til selskapet: Regnskapslovens alminnelige regler

Årsregnskapet fastsatt av kompetent organ

Bekreftet av representant for selskapet: Terje Clausen
Dato for fastsettelse av årsregnskapet: 10.05.2021

Grunnlag for avgivelse

År 2020: Årsregnskapet er elektronisk innlevert
År 2019: Tall er hentet fra elektronisk innlevert årsregnskap fra 2020

Det er ikke krav til at årsregnskapet m.v. som sendes til Regnskapsregisteret er undertegnet. Kontrollen på at dette er utført ligger hos revisor/enhetens øverste organ. Sikkerheten ivaretas ved at innsender har rolle/rettighet for innsending av årsregnskapet via Altinn, og ved at det bekreftes at årsregnskapet er fastsatt av kompetent organ.

Brønnøysundregistrene, 13.07.2022



Resultatregnskap

Beløp i: NOK	Note	2020	2019
RESULTATREGNSKAP			
Kostnader			
Lønnskostnad	4		
Annen driftskostnad	4	33 684	32 453
Sum kostnader		33 684	32 453
Driftsresultat		-33 684	-32 453
Finansinntekter og finanskostnader			
Annen renteinntekt	5		
Annen finansinntekt	5	60 289	166 782
Sum finansinntekter		60 289	166 782
Annen rentekostnad	5		
Annen finanskostnad	5, 8	16 089 503	497 038
Sum finanskostnader		16 089 503	497 038
Netto finans		-16 029 214	-330 256
Ordinært resultat før skattekostnad		-16 062 898	-362 709
Skatt på ordinært resultat	6	-84 701	-79 849
Ordinært resultat etter skattekostnad		-15 978 197	-282 860
Årsresultat	2	-15 978 197	-282 860
Årsresultat etter minoritetsinteresser		-15 978 197	-282 860
Totalresultat		-15 978 197	-282 860
Overføringer og disponeringer			
Udekket tap	2	-3 308 214	
Overført fra annen egenkapital	2	-5 357 300	-282 860
Overført fra annen innskutt egenkapital	2	-7 312 682	
Sum overføringer og disponeringer		-15 978 197	-282 860



Balanse

Beløp i: NOK	Note	2020	2019
BALANSE - EIENDELER			
Anleggsmidler			
Immaterielle eiendeler			
Utsatt skattefordel	6	198 529	113 828
Sum immaterielle eiendeler		198 529	113 828
Finansielle anleggsmidler			
Lån til foretak i samme konsern	1, 7	8 155 992	3 345 713
Investeringer i aksjer	8	6 789 037	20 716 932
Obligasjoner og andre fordringer	8		
Sum finansielle anleggsmidler		14 945 029	24 062 645
Sum anleggsmidler		15 143 558	24 176 473
Omløpsmidler			
Varer			
Kundefordringer	1		
Andre kortsiktige fordringer	1, 7		
Investeringer			
Markedsbaserte aksjer	8		
Bankinnskudd, kontanter og lignende			
Bankinnskudd, kontanter o.l.	4	77 028	43 559
Sum bankinnskudd, kontanter og lignende		77 028	43 559
Sum omløpsmidler		77 028	43 559
SUM EIENDELER		15 220 586	24 220 032
BALANSE - EGENKAPITAL OG GJELD			
Egenkapital			
Innskutt egenkapital			
Aksjekapital (3 500 aksjer á kr 1 000)	2, 3	3 500 000	3 500 000



Balanse

Beløp i: NOK	Note	2020	2019
Annen innskutt egenkapital	2		312 682
Sum innskutt egenkapital		3 500 000	3 812 682
Opptjent egenkapital			
Annen egenkapital	2		5 357 300
Udekket tap		3 308 214	
Sum opptjent egenkapital		-3 308 214	5 357 300
Sum egenkapital		191 786	9 169 982
Gjeld			
Langsiktig gjeld			
Utsatt skatt	6		
Annen langsiktig gjeld			
Gjeld til kredittinstitusjoner	7	15 000 000	15 000 000
Øvrig langsiktig gjeld	7		
Sum annen langsiktig gjeld		15 000 000	15 000 000
Sum langsiktig gjeld		15 000 000	15 000 000
Kortsiktig gjeld			
Leverandørgjeld	1		
Betalbar skatt	6		
Annen kortsiktig gjeld		28 800	50 050
Sum kortsiktig gjeld		28 800	50 050
Sum gjeld		15 028 800	15 050 050
SUM EGENKAPITAL OG GJELD		15 220 586	24 220 032



Brønnøysundregistrene

ÅRSREGNSKAP FOR REGNSKAPSÅRET 2020 - GENERELL INFORMASJON

Journalnummer: 2021 570572

Enheten

Organisasjonsnummer: 893 317 422
Organisasjonsform: Aksjeselskap
Foretaksnavn: OVIDIA INVEST AS
Forretningsadresse: Nedre vei 8
3183 HORTEN

Regnskapsår

Årsregnskapets periode: 01.01.2020 - 31.12.2020

Konsern

Morselskap i konsern: Nei

Regnskapsregler

Regler for små foretak benyttet: Ja
Benyttet ved utarbeidelsen av
årsregnskapet til selskapet: Regnskapslovens alminnelige regler

Årsregnskapet fastsatt av kompetent organ

Bekreftet av representant for selskapet: Terje Clausen
Dato for fastsettelse av årsregnskapet: 10.05.2021

Grunnlag for avgivelse

År 2020: Årsregnskap er elektronisk innlevert.
År 2019: Tall er hentet fra elektronisk innlevert årsregnskap fra 2020.

Det er ikke krav til at årsregnskapet m.v. som sendes til Regnskapsregisteret er undertegnet. Kontrollen på at dette er utført ligger hos revisor/enhetens øverste organ. Sikkerheten ivaretas ved at innsender har rolle/rettighet for innsending av årsregnskapet via Altinn, og ved at det bekreftes at årsregnskapet er fastsatt av kompetent organ.

Brønnøysundregistrene, 03.08.2021



Organisasjonsnr: 893 317 422
OVIDIA INVEST AS

RESULTATREGNSKAP

Beløp i: NOK	Note	2020	2019
RESULTATREGNSKAP			
Kostnader			
Lønnskostnad	4		
Annen driftskostnad	4	33 684	32 453
Sum kostnader		33 684	32 453
Driftsresultat		-33 684	-32 453
Finansinntekter og finanskostnader			
Annen renteinntekt	5		
Annen finansinntekt	5	60 289	166 782
Sum finansinntekter		60 289	166 782
Annen rentekostnad	5		
Annen finanskostnad	5, 8	16 089 503	497 038
Sum finanskostnader		16 089 503	497 038
Netto finans		-16 029 214	-330 256
Ordinært resultat før skattekostnad		-16 062 898	-362 709
Skatt på ordinært resultat	6	-84 701	-79 849
Ordinært resultat etter skattekostnad		-15 978 197	-282 860
Årsresultat	2	-15 978 197	-282 860
Årsresultat etter minoritetsinteresser		-15 978 197	-282 860
Totalresultat		-15 978 197	-282 860
Overføringer og disponeringer			
Udekket tap	2	-3 308 214	
Overført fra annen egenkapital	2	-5 357 300	-282 860
Overført fra annen innskutt egenkapital	2	-7 312 682	
Sum overføringer og disponeringer		-15 978 197	-282 860



Organisasjonsnr: 893 317 422
OVIDIA INVEST AS

BALANSE

Beløp i: NOK **Note** **2020** **2019**

BALANSE - EIENDELER

Anleggsmidler

Immaterielle eiendeler

Utsatt skattefordel	6	198 529	113 828
Sum immaterielle eiendeler		198 529	113 828

Finansielle anleggsmidler

Lån til foretak i samme konsern	1, 7	8 155 992	3 345 713
Investeringer i aksjer	8	6 789 037	20 716 932
Obligasjoner og andre fordringer	8		
Sum finansielle anleggsmidler		14 945 029	24 062 645

Sum anleggsmidler		15 143 558	24 176 473
--------------------------	--	-------------------	-------------------

Omløpsmidler

Varer

Kundefordringer	1		
Andre kortsiktige fordringer	1, 7		
Investeringer			
Markedsbaserte aksjer	8		

Bankinnskudd, kontanter og lignende

Bankinnskudd, kontanter o. l.	4	77 028	43 559
Sum bankinnskudd, kontanter og lignende		77 028	43 559

Sum omløpsmidler		77 028	43 559
-------------------------	--	---------------	---------------

SUM EIENDELER		15 220 586	24 220 032
----------------------	--	-------------------	-------------------

BALANSE - EGENKAPITAL OG GJELD

Egenkapital

Innskutt egenkapital

Aksjekapital (3 500 aksjer á kr 1 000)	2, 3	3 500 000	3 500 000
Annen innskutt egenkapital	2		312 682
Sum innskutt egenkapital		3 500 000	3 812 682

Opptjent egenkapital



Annen egenkapital	2		5 357 300
Udekket tap		3 308 214	
Sum opptjent egenkapital		-3 308 214	5 357 300
Sum egenkapital		191 786	9 169 982
Gjeld			
Langsiktig gjeld			
Utsatt skatt	6		
Annen langsiktig gjeld			
Gjeld til			
kredittinstitusjoner	7	15 000 000	15 000 000
Øvrig langsiktig gjeld	7		
Sum annen langsiktig gjeld		15 000 000	15 000 000
Sum langsiktig gjeld		15 000 000	15 000 000
Kortsiktig gjeld			
Leverandørgjeld	1		
Betalbar skatt	6		
Annen kortsiktig gjeld		28 800	50 050
Sum kortsiktig gjeld		28 800	50 050
Sum gjeld		15 028 800	15 050 050
SUM EGENKAPITAL OG GJELD		15 220 586	24 220 032



Organisasjonsnr: 893 317 422
OVIDIA INVEST AS

NOTEOPPLYSNINGER - SELSKAP - alle poster oppgitt i hele tall

Note

Antall aksjer og aksjeeiere

<u>Aksjeklasse</u>	<u>Ant. aksjer</u>	<u>Pålydende</u>	<u>Bokført verdi</u>
Ordinære aksjer	3500.00	1000.00	3500000.00

<u>Aksjeeiere - fritekst</u>	<u>Antall</u>	<u>Eierandel</u>	<u>Aksjeklasse</u>
Embros Eiendom AS	3500.00	100.00%	Ordinære aksjer

<u>Sum</u>	<u>Sum antall</u>	<u>Sum eierandel</u>
	3500.00	100.00%

Note

Ytelser til ledende personer

Er det gitt ytelser til ledende person: Nei

Ytelser til daglig leder

<u>Ytelser</u>	<u>Lønn</u>	<u>Pensj.forpl.</u>	<u>Andre godtgj.</u>
----------------	-------------	---------------------	----------------------

Note

Antall årsverk i regnskapsåret

Virksomheten har hatt følgende antall årsverk:
0.00

Note

Lån og sikkerhetsstillelse til ledende personer og aksjeeiere

Er det gitt lån eller sikkerhetsstillelse til ledende personer: Nei



Til generalforsamlingen i Ovidia Invest AS

Uavhengig revisors beretning

Uttalelse om revisjonen av årsregnskapet

Konklusjon

Vi har revidert Ovidia Invest AS' årsregnskap som består av balanse per 31. desember 2020, resultatregnskap for regnskapsåret avsluttet per denne datoen og noter til årsregnskapet, herunder et sammendrag av viktige regnskapsprinsipper.

Etter vår mening er det medfølgende årsregnskapet avgitt i samsvar med lov og forskrifter og gir et rettviseende bilde av selskapets finansielle stilling per 31. desember 2020, og av dets resultater for regnskapsåret avsluttet per denne datoen i samsvar med regnskapslovens regler og god regnskapsskikk i Norge.

Grunnlag for konklusjonen

Vi har gjennomført revisjonen i samsvar med lov, forskrift og god revisjonsskikk i Norge, herunder de internasjonale revisjonsstandardene International Standards on Auditing (ISA-ene). Våre oppgaver og plikter i henhold til disse standardene er beskrevet i Revisors oppgaver og plikter ved revisjon av årsregnskapet. Vi er uavhengige av selskapet slik det kreves i lov og forskrift, og har overholdt våre øvrige etiske forpliktelser i samsvar med disse kravene. Etter vår oppfatning er innhentet revisjonsbevis tilstrekkelig og hensiktsmessig som grunnlag for vår konklusjon.

Øvrig informasjon

Ledelsen er ansvarlig for øvrig informasjon. Øvrig informasjon omfatter informasjon i årsrapporten bortsett fra årsregnskapet og den tilhørende revisjonsberetningen.

Vår uttalelse om revisjonen av årsregnskapet dekker ikke øvrig informasjon, og vi attesterer ikke den øvrige informasjonen.

I forbindelse med revisjonen av årsregnskapet er det vår oppgave å lese øvrig informasjon med det formål å vurdere hvorvidt det foreligger vesentlig inkonsistens mellom øvrig informasjon og årsregnskapet, kunnskap vi har opparbeidet oss under revisjonen, eller hvorvidt den tilsynelatende inneholder vesentlig feilinformasjon.

Dersom vi konkluderer med at den øvrige informasjonen inneholder vesentlig feilinformasjon er vi pålagt å rapportere det. Vi har ingenting å rapportere i så henseende.

Styrets og daglig leders ansvar for årsregnskapet

Styret og daglig leder (ledelsen) er ansvarlig for å utarbeide årsregnskapet i samsvar med lov og forskrifter, herunder for at det gir et rettviseende bilde i samsvar med regnskapslovens regler og god regnskapsskikk i Norge. Ledelsen er også ansvarlig for slik internkontroll som den finner nødvendig for å kunne utarbeide et årsregnskap som ikke inneholder vesentlig feilinformasjon, verken som følge av misligheter eller utilsiktede feil.

PricewaterhouseCoopers AS, Tassebekkveien 354, 3160 Stokke, Postboks 211 Sentrum, 0103 Oslo
T: 02316, org. no.: 987 009 713 MVA, www.pwc.no
Statsautoriserte revisorer, medlemmer av Den norske Revisorforening og autorisert regnskapsførerselskap



Uavhengig revisors beretning - Ovidia Invest AS



Ved utarbeidelsen av årsregnskapet må ledelsen ta standpunkt til selskapets evne til fortsatt drift og opplyse om forhold av betydning for fortsatt drift. Forutsetningen om fortsatt drift skal legges til grunn for årsregnskapet så lenge det ikke er sannsynlig at virksomheten vil bli avviklet.

Revisors oppgaver og plikter ved revisjonen av årsregnskapet

Vårt mål med revisjonen er å oppnå betryggende sikkerhet for at årsregnskapet som helhet ikke inneholder vesentlig feilinformasjon, verken som følge av misligheter eller utilsiktede feil, og å avgi en revisjonsberetning som inneholder vår konklusjon. Betryggende sikkerhet er en høy grad av sikkerhet, men ingen garanti for at en revisjon utført i samsvar med lov, forskrift og god revisjonsskikk i Norge, herunder ISA-ene, alltid vil avdekke vesentlig feilinformasjon som eksisterer. Feilinformasjon kan oppstå som følge av misligheter eller utilsiktede feil. Feilinformasjon blir vurdert som vesentlig dersom den enkeltvis eller samlet med rimelighet kan forventes å påvirke økonomiske beslutninger som brukerne foretar basert på årsregnskapet.

For videre beskrivelse av revisors oppgaver og plikter vises det til:
<https://revisorforeningen.no/revisjonsberetninger>

Uttalelse om andre lovmessige krav

Konklusjon om registrering og dokumentasjon

Basert på vår revisjon av årsregnskapet som beskrevet ovenfor, og kontrollhandlinger vi har funnet nødvendig i henhold til internasjonal standard for attestasjonsoppdrag (ISAE) 3000 «Attestasjonsoppdrag som ikke er revisjon eller forenklet revisorkontroll av historisk finansiell informasjon», mener vi at ledelsen har oppfylt sin plikt til å sørge for ordentlig og oversiktlig registrering og dokumentasjon av selskapets regnskapsopplysninger i samsvar med lov og god bokføringskikk i Norge.

Vestfold, 10. mai 2021
PricewaterhouseCoopers AS

Morten Ness
Statsautorisert revisor
(elektronisk signert)

(2)



 Securely signed with Brevio

Revisjonsberetning

Signers:

Name	Method	Date
Ness, Morten Bast	BANKID	2021-06-23 11:06

This document package contains:

- Closing page (this page)
- The original document(s)
- The electronic signatures. These are not visible in the document, but are electronically integrated.



This file is sealed with a digital signature.
The seal is a guarantee for the authenticity
of the document.



Ovidia Invest AS

Årsberetning 2020

Organisasjonsnr.: 893 317 422

Ovidia Invest AS eies 100 % av Embro Eiendom AS.

Ovidia Invest AS hadde ingen omsetning i år 2020

Selskapet har investert i bankaksjer.

Årets resultat etter skatt var et underskudd på 15.978.197 kr.

Årsregnskapet for ar 2020 er basert på forutsetninger om fortsatt drift.


Selskapet hadde i 2020 ingen ansatte

Bedriften forurenses ikke det ytre miljø.

COVID-19. Konsernet har innført strenge rutiner for å sikre de ansatte og forsvarlig drift av selskapene.

Etter styrets oppfatning gir det fremlagte resultatregnskap og balanse med tilhørende noter fyllestgjørende informasjon om driften og stillingen i selskapet ved årsskiftet. Det har ikke inntrådt ytterligere forhold etter regnskapsårets utgang som er av betydning ved bedømmelse av selskapet.


Horten 10. mai, 2021



Jørgen C. Broch
Styreformann



Odd-Rune Nærnes
Styremedlem



Terje Clausen
Styremedlem/Daglig leder



Ovidia Invest AS

RESULTATREGNSKAP 01.01. - 31.12.

	Note	2020	2019
Annen driftskostnad	4	33 684	32 453
Sum driftskostnad		33 684	32 453
Driftsresultat		-33 684	-32 453
Annen finansinntekt	5	60 289	166 782
Annen finanskostnad	5, 8	-16 089 503	-497 038
Ordinært resultat før skattekostnad		-16 062 898	-362 709
Skatt på ordinært resultat	6	-84 701	-79 849
Årsresultat	2	-15 978 197	-282 860
Disponering av årsresultatet			
Overført til udekket tap	2	3 308 214	0
Overført fra annen egenkapital	2	5 357 300	282 860
Overført fra annen innskutt egenkapital	2	7 312 682	0
Sum disponert		-15 978 197	-282 860



Ovidia Invest AS

BALANSE PR. 31.12.

	Note	2020	2019
EIENDELER			
Anleggsmidler			
Utsatt skattefordel	6	198 529	113 828
Sum immaterielle eiendeler		198 529	113 828
Finansielle anleggsmidler			
Investeringer i aksjer	8	6 789 037	20 716 932
Lån til foretak i samme konsern	1	8 155 992	3 345 713
Sum finansielle anleggsmidler		14 945 029	24 062 645
Sum anleggsmidler		15 143 558	24 176 473
Omløpsmidler			
Bankinnskudd, kontanter o.l.	4	77 028	43 559
Sum omløpsmidler		77 028	43 559
SUM EIENDELER		15 220 586	24 220 032




Ovidia Invest AS


BALANSE PR. 31.12.

	Note	2020	2019
EGENKAPITAL OG GJELD			
EGENKAPITAL			
Innskutt egenkapital			
Aksjekapital (3 500 aksjer á kr 1 000)	2, 3	3 500 000	3 500 000
Annen innskutt egenkapital	2	0	312 682
Sum innskutt egenkapital		3 500 000	3 812 682
Opptjent egenkapital			
Annen egenkapital	2	0	5 357 300
Udekket tap		-3 308 214	0
Sum opptjent egenkapital		-3 308 214	5 357 300
Sum egenkapital		191 786	9 169 982
GJELD			
Gjeld til kredittinstitusjoner	7	15 000 000	15 000 000
Sum annen langsiktig gjeld		15 000 000	15 000 000
Annen kortsiktig gjeld		28 800	50 050
Sum kortsiktig gjeld		28 800	50 050
Sum gjeld		15 028 800	15 050 050
SUM EGENKAPITAL OG GJELD		15 220 586	24 220 032

Horten, 10.05.2021
Styret i Ovidia Invest AS


Jørgen Cato Broch
Styrets leder


Odd Rune Nærnes
Styremedlem


Terje Clausen
Daglig leder



Regnskapsprinsipper

Årsregnskapet er satt opp i samsvar med regnskapsloven og NRS 8 - God regnskapsskikk for små foretak.

Bruk av estimater

I utarbeidelse av årsregnskapet har man brukt estimater og forutsetninger som har påvirket resultatregnskapet og verdsettelsen av eiendeler og gjeld, samt usikre eiendeler og forpliktelser på balansedagen i henhold til god regnskapsskikk. Områder som i stor grad inneholder slike skjønsmessige vurderinger, høy grad av kompleksitet, eller områder hvor forutsetninger og estimater er vesentlige for årsregnskapet, er beskrevet i notene.

Skatt

Skattekostnaden i resultatregnskapet omfatter både periodens betalbare skatt og endring i utsatt skatt. Utsatt skatt er beregnet med 22% på grunnlag av de midlertidige forskjeller som eksisterer mellom regnskapsmessige og skattemessige verdier, samt ligningsmessig underskudd til fremføring ved utgangen av regnskapsåret. Skatteøkende og skattereduserende midlertidige forskjeller som reverseres eller kan reverseres i samme periode er utlignet og nettoført. Netto utsatt skattefordel balanseføres i den grad det er sannsynlig at denne kan bli utnyttet.

Klassifisering av balanseposter

Eiendeler bestemt til varig eie eller bruk klassifiseres som anleggsmidler. Eiendeler som er tilknyttet varekretsløpet klassifiseres som omløpsmidler. Fordringer for øvrig klassifiseres som omløpsmidler hvis de skal tilbakebetales innen ett år. For gjeld legges analoge kriterier til grunn. Første års avdrag på langsiktige fordringer og langsiktig gjeld klassifiseres likevel ikke som omløpsmiddel og kortsiktig gjeld.

Langsiktige investeringer

Langsiktige investeringer (aksjer og andeler vurdert anleggsmidler) vurderes til laveste av anskaffelseskost og virkelig verdi på balansedagen. Mottatt utbytte og andre utdelinger fra selskapene inntektsføres som annen finansinntekt.



Note 1 Mellomværende med selskap i samme konsern m.v.

	Andre fordringer	
	2020	2019
Embro Eiendom AS	8 155 992	3 345 713
Sum	8 155 992	3 345 713

Note 2 Egenkapital

	Aksjekapital	Annen innskutt egenkapital	Annen egenkapital	Udekket tap	Sum egenkapital
Egenkapital 01.01.2020	3 500 000	312 682	5 357 300	0	9 169 982
Årets resultat		-7 312 682	-5 357 300	-3 308 214	-15 978 196
Konsernbidrag mottatt		7 000 000	0	0	7 000 000
Egenkapital 31.12.2020	3 500 000	0	0	-3 308 214	191 786

Note 3 Aksjekapital og aksjonærinformasjon

Aksjekapitalen på kr. 3 500 000 består av 3 500 aksjer à kr. 1 000. Alle aksjer har like rettigheter.

Alle aksjer er eid av morselskapet Embro Eiendom AS med forretningsadresse Nedre vei 8,3183 HORTEN. Der kan konsernregnskapet som inkluderer Ovidia Invest AS fås utlevert.

Note 4 Lønnskostnader, antall ansatte, godtgjørelser, bundne bankinnskudd.

Selskapet har ingen ansatte i 2020. Det er ikke kostnadsført noen ytelser til daglig leder eller styret.

Det er ingen bundne bankinnskudd.

Kostnadsført godtgjørelse til revisor	2020	2019
Lovpålagt revisjon (inkl. teknisk bistand med årsregnskap)	23 125	24 687
Skatterådgivning (inkl. teknisk bistand med ligningspapirer)	6 875	6 563
Annen bistand	3 675	0
Sum	33 675	31 250

Note 5 Finansinntekter og finanskostnader

Finansinntekter	2020	2019
Renteinntekt fra foretak i samme konsern	60 279	166 397
Annen renteinntekt	11	384
Sum finansinntekter	60 289	166 782

Finanskostnader	2020	2019
Annen rentekostnad	411 607	497 038
Nedskrivning av finansielle anleggsmidler	15 677 896	0
Sum finanskostnader	16 089 503	497 038

Bokført verdi av aksjer i Optin Bank ASA har blitt nedskrevet til virkelig verdi med kr 15 677 896 i 2020.



Note 6 Skatt

Skatteeffekten av midlertidige forskjeller og underskudd til fremføring som har gitt opphav til utsatt skatt og utsatte skattefordeler, spesifisert på typer av midlertidige forskjeller:

	2020	2019	Endring
Akkumulert fremførbart underskudd	-902 403	-517 402	385 002
Grunnlag for beregning av utsatt skatt	-902 403	-517 402	385 002
Utsatt skattefordel (22 %)	-198 529	-113 828	84 700
Årets skattekostnad		2020	2019
Skattepliktig inntekt:			
Ordinært resultat før skatt		-16 062 898	-362 709
Permanente forskjeller		15 677 896	-243
Skattepliktig inntekt		-385 002	-362 952
Resultatført skatt på ordinært resultat:			
Betalbar skatt		0	0
Endring i utsatt skattefordel		-84 701	-79 849
Skattekostnad ordinært resultat		-84 701	-79 849
Beregning av effektiv skattesats			
Resultat før skatt		-16 062 898	-362 709
Beregnet skatt av resultat før skatt		-3 533 837	-79 796
Skatteeffekt av permanente forskjeller		3 449 137	-53
Sum		-84 700	-79 849
Betalbar skatt i balansen:			
Betalbar skatt på årets resultat		0	0
Sum betalbar skatt i balansen		0	0

Note 7 Fordringer og gjeld

	2020	2019
Fordringer med forfall senere enn ett år	8 155 992	3 345 713
Langsiktig gjeld med forfall senere enn 5 år	0	0

Note 8 Investeringer i aksjer

	Eierandel	Anskaffelses- kost	Tidligere verdiendring	Periodens verdiendring	Balanseført verdi
Aksjer i Optin Bank ASA	7 %	20 716 932	0	-15 677 896	6 789 037
Sum		20 716 932	0	-15 677 896	6 789 037