



ÅRSREGNSKAPET FOR REGNSKAPSÅRET 2024 - GENERELL INFORMASJON

Enheten

Organisasjonsnummer: 931 454 382
Organisasjonsform: Aksjeselskap
Foretaksnavn: GRATANGEN MEKANISKE INDUSTRI AS
Forretningsadresse: Hellarbogen
9470 GRATANGEN

Regnskapsår

Årsregnskapets periode: 01.01.2024 - 31.12.2024

Konsern

Morselskap i konsern: Nei

Regnskapsregler

Regler for små foretak benyttet: Ja
Benyttet ved utarbeidelsen av årsregnskapet til selskapet: Regnskapslovens alminnelige regler

Årsregnskapet fastsatt av kompetent organ

Bekreftet av representant for selskapet: Ingulv Kåre Frantzen
Dato for fastsettelse av årsregnskapet: 24.04.2025

Grunnlag for avgivelse

År 2024: Årsregnskapet er elektronisk innlevert
År 2023: Tall er hentet fra elektronisk innlevert årsregnskap fra 2024

Det er ikke krav til at årsregnskapet m.v. som sendes til Regnskapsregisteret er undertegnet. Kontrollen på at dette er utført ligger hos revisor/enhetens øverste organ. Sikkerheten ivaretas ved at innsender har rolle/rettighet for innsending av årsregnskapet via Altinn, og ved at det bekreftes at årsregnskapet er fastsatt av kompetent organ.

Brønnøysundregistrene, 15.05.2025



Resultatregnskap

Beløp i: NOK	Note	2024	2023
RESULTATREGNSKAP			
Inntekter			
Salgsinntekter	1	45 394 135	40 584 788
Andre driftsinntekter			340 475
Sum inntekter		45 394 135	40 925 263
Kostnader			
Endring i beholdning av varer under tilvirkning og ferdig tilvirkede varer		2 987 088	-5 153 371
Varekostnad	2	20 390 590	24 964 791
Lønnskostnad	3	10 607 500	10 086 415
Avskrivning på driftsmidler	4	435 000	369 000
Annen driftskostnad	5	4 592 069	5 011 240
Sum kostnader		39 012 248	35 278 076
Driftsresultat		6 381 888	5 647 188
Finansinntekter og finanskostnader			
Renteinntekt fra foretak i samme konsern	5	21 700	
Annen renteinntekt		249 273	103 444
Annen finansinntekt		3 081	9 729
Sum finansinntekter		274 054	113 173
Rentekostnad til foretak i samme konsern			10 900
Annen rentekostnad		12 749	10 374
Annen finanskostnad		25 425	60 457
Sum finanskostnader		38 173	81 731
Netto finans		235 880	31 442
Resultat før skattekostnad		6 617 768	5 678 630
Skattekostnad på resultat	6	1 457 686	1 256 213
Årsresultat	7	5 160 082	4 422 417
Årsresultat etter minoritetsinteresser		5 160 082	4 422 417



Resultatregnskap

Beløp i: NOK	Note	2024	2023
Totalresultat		5 160 082	4 422 417
Overføringer og disponeringer			
Overført til annen egenkapital		5 160 082	4 422 417
Sum overføringer og disponeringer		5 160 082	4 422 417



Balanse

Beløp i: NOK	Note	2024	2023
BALANSE - EIENDELER			
Anleggsmidler			
Immaterielle eiendeler			
Utsatt skattefordel	6	86 908	127 603
Sum immaterielle eiendeler		86 908	127 603
Varige driftsmidler			
Tomter, bygninger o.a. fast eiendom	4		
Maskiner og anlegg		1 005 000	1 353 000
Skip og flytende installasjoner	4		
Driftsløsøre, inventar o.a. utstyr		142 400	148 400
Sum varige driftsmidler	4	1 147 400	1 501 400
Sum anleggsmidler		1 234 308	1 629 003
Omløpsmidler			
Varer			
Sum varer	2	11 786 797	14 773 885
Fordringer			
Kundefordringer	8	4 315 964	3 447 315
Andre kortsiktige fordringer	5	798 834	51 739
Sum fordringer		5 114 798	3 499 054
Bankinnskudd, kontanter og lignende			
Bankinnskudd, kontanter o.l.	9	8 656 449	11 018 236
Sum bankinnskudd, kontanter og lignende		8 656 449	11 018 236
Sum omløpsmidler		25 558 044	29 291 175
SUM EIENDELER		26 792 352	30 920 178

BALANSE - EGENKAPITAL OG GJELD

Egenkapital



Balanse

Beløp i: NOK	Note	2024	2023
Innskutt egenkapital			
Aksjekapital	10	89 000	89 000
Beholdning av egne aksjer	10		
Overkurs		435 600	435 600
Sum innskutt egenkapital		524 600	524 600
Opptjent egenkapital			
Annen egenkapital		18 752 367	18 592 284
Sum opptjent egenkapital		18 752 367	18 592 284
Sum egenkapital	7	19 276 967	19 116 884
Gjeld			
Langsiktig gjeld			
Utsatt skatt	6		
Annen langsiktig gjeld			
Sum langsiktig gjeld		0	0
Kortsiktig gjeld			
Leverandørgjeld		2 273 653	7 648 137
Betalbar skatt	6	1 416 991	1 259 180
Skattetrekk og andre trekk		2 576 795	1 447 220
Utbytte	7		
Annen kortsiktig gjeld	11	1 247 946	1 448 756
Sum kortsiktig gjeld		7 515 385	11 803 294
Sum gjeld		7 515 385	11 803 294
SUM EGENKAPITAL OG GJELD		26 792 352	30 920 178



Brønnøysundregistrene

ÅRSREGNSKAP FOR REGNSKAPSÅRET 2024 - GENERELL INFORMASJON

Journalnummer: 2025 398004

Enheten

Organisasjonsnummer: 931 454 382
Organisasjonsform: Aksjeselskap
Foretaksnavn: GRATANGEN MEKANISKE INDUSTRI AS
Forretningsadresse: Hellarbogen
9470 GRATANGEN

Regnskapsår

Årsregnskapets periode: 01.01.2024 - 31.12.2024

Konsern

Morselskap i konsern: Nei

Regnskapsregler

Regler for små foretak benyttet: Ja
Benyttet ved utarbeidelsen av
årsregnskapet til selskapet: Regnskapslovens alminnelige regler

Årsregnskapet fastsatt av kompetent organ

Bekreftet av representant for selskapet: Ingulv Kåre Frantzen
Dato for fastsettelse av årsregnskapet: 24.04.2025

Revisjon

Årsregnskapet er utarbeidet av ekstern
autorisert regnskapsfører: Ja
Ekstern autorisert regnskapsfører har i
løpet av regnskapsåret bistått ved den
løpende regnskapsføringen eller utført
andre tjenester for selskapet enn å
utarbeide årsregnskapet: Ja

Grunnlag for avgivelse

År 2024: Årsregnskap er elektronisk innlevert.
År 2023: Tall er hentet fra elektronisk innlevert årsregnskap fra 2024.

Det er ikke krav til at årsregnskapet m.v. som sendes til Regnskapsregisteret er undertegnet. Kontrollen på at dette er utført ligger hos revisor/enhetens øverste organ. Sikkerheten ivaretas ved at innsender har rolle/rettighet for innsending av årsregnskapet via Altinn, og ved at det bekreftes at årsregnskapet er fastsatt av kompetent organ.

Brønnøysundregistrene, 14.05.2025

Brønnøysundregistrene
Postadresse: Postboks 900, 8910 Brønnøysund
Telefon: 75 00 75 00
E-post: firmapost@brreg.no Internett: www.brreg.no
Organisasjonsnummer: 974 760 673



Organisasjonsnr: 931 454 382
GRATANGEN MEKANISKE INDUSTRI AS

RESULTATREGNSKAP

Beløp i: NOK	Note	2024	2023
RESULTATREGNSKAP			
Inntekter			
Salgsinntekter	1	45 394 135	40 584 788
Andre driftsinntekter			340 475
Sum inntekter		45 394 135	40 925 263
Kostnader			
Endring i beholdning av varer under tilvirkning og ferdig tilvirkede varer		2 987 088	-5 153 371
Varekostnad	2	20 390 590	24 964 791
Lønnskostnad	3	10 607 500	10 086 415
Avskrivning på driftsmidler	4	435 000	369 000
Annen driftskostnad	5	4 592 069	5 011 240
Sum kostnader		39 012 248	35 278 076
Driftsresultat		6 381 888	5 647 188
Finansinntekter og finanskostnader			
Renteinntekt fra foretak i samme konsern	5	21 700	
Annen renteinntekt		249 273	103 444
Annen finansinntekt		3 081	9 729
Sum finansinntekter		274 054	113 173
Rentekostnad til foretak i samme konsern			10 900
Annen rentekostnad		12 749	10 374
Annen finanskostnad		25 425	60 457
Sum finanskostnader		38 173	81 731
Netto finans		235 880	31 442
Resultat før skattekostnad		6 617 768	5 678 630
Skattekostnad på resultat	6	1 457 686	1 256 213
Årsresultat	7	5 160 082	4 422 417
Årsresultat etter minoritetsinteresser		5 160 082	4 422 417
Totalresultat		5 160 082	4 422 417
Overføringer og disponeringer			
Overført til annen egenkapital		5 160 082	4 422 417
Sum overføringer og disponeringer		5 160 082	4 422 417





Organisasjonsnr: 931 454 382
GRATANGEN MEKANISKE INDUSTRI AS

BALANSE

Beløp i: NOK	Note	2024	2023
BALANSE - EIENDELER			
Anleggsmidler			
Immaterielle eiendeler			
Utsatt skattefordel	6	86 908	127 603
Sum immaterielle eiendeler		86 908	127 603
Varige driftsmidler			
Tomter, bygninger o.a. fast eiendom	4		
Maskiner og anlegg		1 005 000	1 353 000
Skip og flytende installasjoner	4		
Driftsløsøre, inventar o. a. utstyr		142 400	148 400
Sum varige driftsmidler	4	1 147 400	1 501 400
Sum anleggsmidler		1 234 308	1 629 003
Omløpsmidler			
Varer			
Sum varer	2	11 786 797	14 773 885
Fordringer			
Kundefordringer	8	4 315 964	3 447 315
Andre kortsiktige fordringer	5	798 834	51 739
Sum fordringer		5 114 798	3 499 054
Bankinnskudd, kontanter og lignende			
Bankinnskudd, kontanter o. l.	9	8 656 449	11 018 236
Sum bankinnskudd, kontanter og lignende		8 656 449	11 018 236
Sum omløpsmidler		25 558 044	29 291 175
SUM EIENDELER		26 792 352	30 920 178
BALANSE - EGENKAPITAL OG GJELD			
Egenkapital			
Innskutt egenkapital			
Aksjekapital	10	89 000	89 000
Beholdning av egne aksjer	10		
Overkurs		435 600	435 600
Sum innskutt egenkapital		524 600	524 600



Opptjent egenkapital			
Annen egenkapital		18 752 367	18 592 284
Sum opptjent egenkapital		18 752 367	18 592 284
Sum egenkapital	7	19 276 967	19 116 884
Gjeld			
Langsiktig gjeld			
Utsatt skatt	6		
Annen langsiktig gjeld			
Sum langsiktig gjeld		0	0
Kortsiktig gjeld			
Leverandørgjeld		2 273 653	7 648 137
Betalbar skatt	6	1 416 991	1 259 180
Skattetrekk og andre trekk		2 576 795	1 447 220
Utbytte	7		
Annen kortsiktig gjeld	11	1 247 946	1 448 756
Sum kortsiktig gjeld		7 515 385	11 803 294
Sum gjeld		7 515 385	11 803 294
SUM EGENKAPITAL OG GJELD		26 792 352	30 920 178



Organisasjonsnr: 931 454 382
GRATANGEN MEKANISKE INDUSTRI AS

NOTEOPPLYSNINGER - SELSKAP - alle poster oppgitt i hele tall

Note
3

Antall årsverk i regnskapsåret
15.00

Sum Beløp

Balanseført verdi 31.12. Varige driftsmidler Immaterielle eiend.

Konsernregnskap

Morselskapet sitt navn

Forretningskontor for morselskapet

Begrunnelse for at datterselskap er utelatt fra konsolideringen

Samlet beløp - tilknyttet selskap Årets Fjorårets

Samlet beløp - foretak i samme konsern Årets Fjorårets

Samlet beløp - foretak i samme konsern Årets Fjorårets

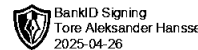
Samlet beløp - felles kontrollert virksomhet Årets Fjorårets

Pantstillelse Beløp

Beholdning av egne aksjer Antall Pålydende Andel av aksjek.



Hålogaland Revisjon



Hålogaland Revisjon AS

Dronningensgate 33
8514 Narvik
narvik@halogalandrevisjon.no
+47 76 96 55 55
Org.nr: 934 147 014

Til generalforsamlingen i
Gratangen Mekaniske Industri AS

OPPDRAKSANSVARLIGE REVISORER
Statsautoriserte revisorer:
Tore Aleksander Hanssen,
Mikael Falch Hope og Steinar Finstad.
Medlemmer av Den Norske Revisorforening

REVISORS BERETNING

Uttalelse om revisjonen av årsregnskapet

Konklusjon

Vi har revidert årsregnskapet for *Gratangen Mekaniske Industri AS* som viser et overskudd på kr 5 160 082,-.

Årsregnskapet består av balanse per 31. desember 2024 og resultatregnskap for regnskapsåret avsluttet per denne datoen og noter til årsregnskapet, herunder vesentlige opplysninger om regnskapsprinsipper.

Etter vår mening oppfyller årsregnskapet gjeldende lovkrav og gir et rettviseende bilde av selskapets finansielle stilling per 31. desember 2024, og av dets resultater for regnskapsåret avsluttet per denne datoen i samsvar med regnskapslovens regler og god regnskapsskikk i Norge.

Grunnlag for konklusjonen

Vi har gjennomført revisjonen i samsvar med International Standards on Auditing (ISA-ene). Våre oppgaver og plikter i henhold til disse standardene er beskrevet nedenfor under Revisors oppgaver og plikter ved revisjonen av årsregnskapet. Vi er uavhengige av selskapet i samsvar med kravene i relevante lover og forskrifter i Norge og International Code of Ethics for Professional Accountants (inkludert internasjonale uavhengighetsstandarder) utstedt av International Ethics Standards Board for Accountants (IESBA-reglene), og vi har overholdt våre øvrige etiske forpliktelser i samsvar med disse kravene. Innhentet revisjonsbevis er etter vår vurdering tilstrekkelig og hensiktsmessig som grunnlag for vår konklusjon.

Styrets og daglig leders ansvar for årsregnskapet

Styret og daglig leder (ledelsen) er ansvarlig for å utarbeide årsregnskapet og for at det gir et rettviseende bilde i samsvar med regnskapslovens regler og god regnskapsskikk i Norge. Ledelsen er også ansvarlig for slik intern kontroll som den finner nødvendig for å kunne utarbeide et årsregnskap som ikke inneholder vesentlig feilinformasjon, verken som følge av misligheter eller utilsiktede feil.

Ved utarbeidelsen av årsregnskapet må ledelsen ta standpunkt til selskapets evne til fortsatt drift og opplyse om forhold av betydning for fortsatt drift. Forutsetningen om fortsatt drift skal legges til grunn for årsregnskapet så lenge det ikke er sannsynlig at virksomheten vil bli avvirket.



Hålogaland
Revisjon

=

Revisors oppgaver og plikter ved revisjonen av årsregnskapet

Vårt mål er å oppnå betryggende sikkerhet for at årsregnskapet som helhet ikke inneholder vesentlig feilinformasjon, verken som følge av misligheter eller utilsiktede feil, og å avgi en revisjonsberetning som inneholder vår konklusjon. Betryggende sikkerhet er en høy grad av sikkerhet, men ingen garanti for at en revisjon utført i samsvar med ISA-ene, alltid vil avdekke vesentlig feilinformasjon. Feilinformasjon kan oppstå som følge av misligheter eller utilsiktede feil. Feilinformasjon er å anse som vesentlig dersom den enkeltvis eller samlet med rimelighet kan forventes å påvirke de økonomiske beslutningene som brukerne foretar på grunnlag av årsregnskapet.

For videre beskrivelse av revisors oppgaver og plikter vises det til <https://revisorforeningen.no/revisjonsberetninger>.

Narvik, 24. april 2025

Hålogaland Revisjon AS

Tore Aleksander Hanssen

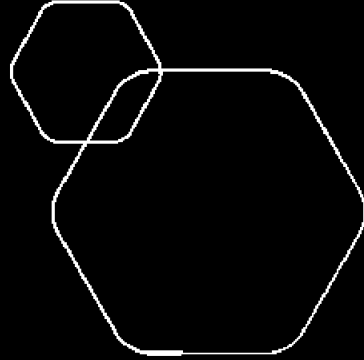
Statsautorisert revisor

elektronisk signert

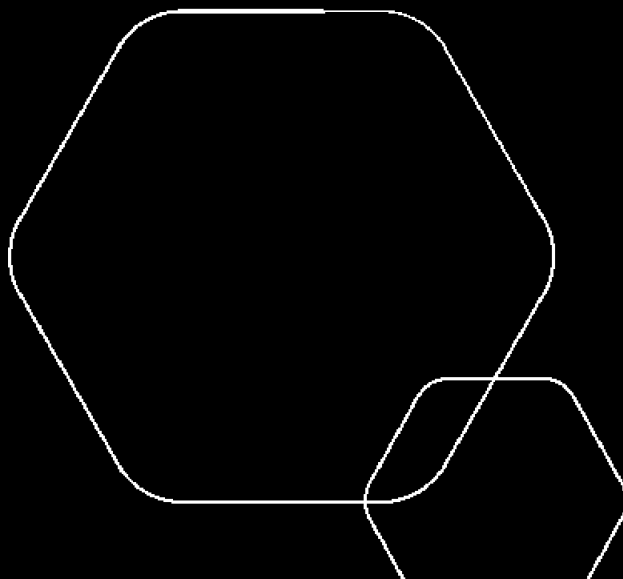


BankID Signing
Olaf Mikkel Øien
2025-04-24

BankID Signing
Ingulv Kåre Frantzen
2025-04-24



Årsregnskap 2024
Gratangen Mekaniske Industri AS



Org.nr.: 931 454 382



Resultatregnskap			
Gratangen Mekaniske Industri AS			
Driftsinntekter og driftskostnader	Note	2024	2023
Salgsinntekter	1	45 394 135	40 584 788
Andre driftsinntekter		0	340 475
Sum driftsinntekter		<u>45 394 135</u>	<u>40 925 263</u>
Varekostnad	2	20 390 590	24 964 791
End. beh. varer u.tilv. og ferdigvarer		2 987 088	-5 153 371
Lønnskostnad	3	10 607 500	10 086 415
Avskrivning på driftsmidler	4	435 000	369 000
Annen driftskostnad	5	4 592 069	5 011 240
Sum driftskostnader		<u>39 012 248</u>	<u>35 278 076</u>
Driftsresultat		<u>6 381 888</u>	<u>5 647 188</u>
Finansinntekter og finanskostnader			
Renteinntekt fra foretak i samme konsern	5	21 700	0
Annen renteinntekt		249 273	103 444
Annen finansinntekt		3 081	9 729
Rentekostnad til foretak i samme konsern		0	10 900
Annen rentekostnad		12 749	10 374
Annen finanskostnad		25 425	60 457
Resultat av finansposter		<u>235 880</u>	<u>31 442</u>
Resultat før skattekostnad		6 617 768	5 678 630
Skattekostnad på resultat	6	1 457 686	1 256 213
Resultat		<u>5 160 082</u>	<u>4 422 417</u>
Årsoverskudd	7	<u>5 160 082</u>	<u>4 422 417</u>
Overføringer			
Overført til annen egenkapital		5 160 082	4 422 417
Sum overføringer		<u>5 160 082</u>	<u>4 422 417</u>



Balanse			
Gratangen Mekaniske Industri AS			
Eiendeler	Note	2024	2023
Anleggsmidler			
Immaterielle eiendeler			
Utsatt skattefordel	6	86 908	127 603
Sum immaterielle eiendeler		<u>86 908</u>	<u>127 603</u>
Varige driftsmidler			
Maskiner og anlegg		1 005 000	1 353 000
Driftsløsøre, inventar o.a. utstyr		142 400	148 400
Sum varige driftsmidler	4	<u>1 147 400</u>	<u>1 501 400</u>
Sum anleggsmidler		<u>1 234 308</u>	<u>1 629 003</u>
Omløpsmidler			
Lager av varer og annen beholdning	2	11 786 797	14 773 885
Fordringer			
Kundefordringer	8	4 315 964	3 447 315
Andre kortsiktige fordringer	5	798 834	51 739
Sum fordringer		<u>5 114 798</u>	<u>3 499 054</u>
Bankinnskudd, kontanter o.l.	9	8 656 449	11 018 236
Sum omløpsmidler		<u>25 558 044</u>	<u>29 291 175</u>
Sum eiendeler		<u>26 792 352</u>	<u>30 920 178</u>

**Balanse**

Gratangen Mekaniske Industri AS

Egenkapital og gjeld	Note	2024	2023
Innskutt egenkapital			
Aksjekapital	10	89 000	89 000
Annen innskutt egenkapital		435 600	435 600
Sum innskutt egenkapital		<u>524 600</u>	<u>524 600</u>
Opptjent egenkapital			
Annen egenkapital		18 752 367	18 592 284
Sum opptjent egenkapital		<u>18 752 367</u>	<u>18 592 284</u>
Sum egenkapital	7	<u>19 276 967</u>	<u>19 116 884</u>
Gjeld			
Kortsiktig gjeld			
Leverandørgjeld		2 273 653	7 648 137
Betalbar skatt	6	1 416 991	1 259 180
Skattetrekk og andre trekk		2 576 795	1 447 220
Annen kortsiktig gjeld	11	1 247 946	1 448 756
Sum kortsiktig gjeld		<u>7 515 385</u>	<u>11 803 294</u>
Sum gjeld		<u>7 515 385</u>	<u>11 803 294</u>
Sum gjeld og egenkapital		<u>26 792 352</u>	<u>30 920 178</u>

Gratangen, 24.04.2025
Styret i Gratangen Mekaniske Industri AS

Ingulv Kåre Frantzen
styreleder

Olaf Mikkel Øien
daglig leder



Noter

Gratangen Mekaniske Industri AS

Regnskapsprinsipper

Årsregnskapet er satt opp i samsvar med regnskapsloven og NRS 8 - God regnskapsskikk for små foretak.

Driftsinntekter

Inntektsføring ved salg av varer skjer på leveringstidspunktet. Tjenester inntektsføres etter hvert som de leveres.

Skatt

Skattekostnaden i resultatregnskapet omfatter både periodens betalbare skatt og endring i utsatt skatt. Utsatt skatt er beregnet med 22 % på grunnlag av de midlertidige forskjeller som eksisterer mellom regnskapsmessige og skattemessige verdier, samt ligningsmessig underskudd til fremføring ved utgangen av regnskapsåret. Skatteøkende og skattereduserende midlertidige forskjeller som reverserer eller kan reverseres i samme periode er utlignet og nettoført.

Klassifisering og vurdering av anleggsmidler

Anleggsmidler omfatter eiendeler bestemt til varig eie og bruk. Anleggsmidler er vurdert til anskaffelseskost. Varige driftsmidler balanseføres og avskrives over driftsmidlets økonomiske levetid. Varige driftsmidler nedskrives til gjenvinnbart beløp ved verdifall som forventes ikke å være forbigående. Gjenvinnbart beløp er det høyeste av netto salgsverdi og verdi i bruk. Verdi i bruk er nåverdi av fremtidige kontantstrømmer knyttet til eiendelen. Nedskrivningen reverseres når grunnlaget for nedskrivningen ikke lenger er til stede.

Klassifisering og vurdering av omløpsmidler

Omløpsmidler og kortsiktig gjeld omfatter normalt poster som forfaller til betaling innen ett år etter balansedagen, samt poster som knytter seg til varekretsløpet. Omløpsmidler vurderes til laveste verdi av anskaffelseskost og virkelig verdi.

Varer

Varer er vurdert til det laveste av anskaffelseskost og netto salgsverdi.

Fordringer

Kundefordringer og andre fordringer oppføres til pålydende etter fradrag for avsetning til forventet tap. Avsetning til tap gjøres på grunnlag av en individuell vurdering av de enkelte fordringene.

Note 1 Salgsinntekter

	2024	2023
Pr. Virksomhetsområde		
Salg plogprodukter	21 621 635	23 288 403
Salg anbudsarbeider og forhandlerprodukter	23 772 501	16 710 480
Sum	45 394 135	39 998 884



Noter

Gratangen Mekaniske Industri AS

Note 2 Varer

	2024	2023
Råmaterialer	695 713	701 773
Varer i arbeid	1 243 013	1 706 703
Ferdigvarer	9 848 071	12 365 409
Sum netto varelager	11 786 797	14 773 885
Varekostnad totalt i perioden	20 390 590	24 964 791

Note 3 Lønnskostnader

Lønnskostnader	2024	2023
Lønninger	9 413 588	8 748 008
Arbeidsgiveravgift	534 301	509 505
Pensjonskostnader	482 495	656 319
Andre ytelser	177 117	172 583
Sum	10 607 500	10 086 415

Selskapet har i 2024 sysselsatt 15 årsverk.

Note 4 Anleggsmidler

	Transport- midler	Maskiner og utstyr	Sum
Anskaffelseskost pr. 01.01.24	190 000	4 438 538	4 628 538
+ Oppskrivning pr. 01.01.24		965 516	965 516
+ Tilgang kjøpte driftsmidler	52 000	29 000	81 000
= Anskaffelseskost 31.12.24	242 000	5 433 054	5 675 054
Akkumulerte avskrivninger 31.12.24	91 000	4 436 654	4 527 654
= Bokført verdi 31.12.24	151 000	996 400	1 147 400
Årets ordinære avskrivninger	76 000	359 000	435 000
Økonomisk levetid	3 år	0-20 år	



Noter

Gratangen Mekaniske Industri AS

Note 5 Transaksjoner med nærstående

Selskapet leier industribygget fra søsterselskapet GMI Eiendom AS. Leien er basert på markedsmessige vilkår.

Selskapet har fordring på morselskapet med 738 380. Fordringen er renteberegnet med 21 700 i 2024.

Note 6 Skatt

Årets skattekostnad	2024	2023
Resultatført skatt på ordinært resultat:		
Betalbar skatt	1 416 991	1 259 180
Endring i utsatt skattefordel	40 695	-2 967
Skattekostnad ordinært resultat	1 457 686	1 256 213
Skattepliktig inntekt:		
Resultat før skatt	6 617 768	5 678 630
Permanente forskjeller	8 075	31 430
Endring i midlertidige forskjeller	-184 975	13 486
Skattepliktig inntekt	6 440 868	5 723 546
Betalbar skatt i balansen:		
Betalbar skatt på årets resultat	1 416 991	1 259 180
Sum betalbar skatt i balansen	1 416 991	1 259 180

Skatteeffekten av midlertidige forskjeller som har gitt opphav til utsatt skatt og utsatte skattefordeler, spesifisert på typer av midlertidige forskjeller

	2024	2023	Endring
Varige driftsmidler	103 945	249 284	145 340
Fordringer	-288 982	-619 297	-330 315
Andre forskjeller	-210 000	-210 000	0
Sum	-395 037	-580 013	-184 975
Grunnlag for utsatt skattefordel	-395 037	-580 013	-184 975
Utsatt skattefordel (22 %)	-86 908	-127 603	-40 695



Noter

Gratangen Mekaniske Industri AS

Note 7 Egenkapital

	Aksjekapital	Annen innskutt egenkapital	Annen egenkapital	Sum egenkapital
Egenkapital Pr. 01.01.2024	89 000	435 600	18 592 284	19 116 884
Årets resultat			5 160 082	5 160 082
Tilleggsutbytte			-5 000 000	-5 000 000
Pr. 31.12.2024	89 000	435 600	18 752 367	19 276 967

Note 8 Kundefordringer

	2024	2023
Kundefordringer til pålydende	4 630 964	4 077 315
Avsetning til tap	315 000	630 000
Sum	4 315 964	3 447 315

Note 9 Bankinnskudd

Innstående midler på skattetrekkskonto (bundne midler) er på kr. 500 000.

Note 10 Aksjonærer

Aksjekapitalen i Gratangen Mekaniske Industri AS pr. 31.12 består av:

	Antall	Pålydende	Bokført
Ordinære aksjer	890	100,0	89 000
Sum	890		89 000

Eierstruktur

De største aksjonærene i % pr. 31.12 var:

	Ordinære	Eierandel	Stemmeandel
GMI Holding Gratangen AS	890	100,0	100,0



Noter

Gratangen Mekaniske Industri AS

Note 11 Annen kortsiktig gjeld

Annen kortsiktig gjeld inkluderer garantiavsetning med kr. 210 000. Tilsvarende avsetning pr. 31.12.2023 utgjorde kr. 210 000.