



ÅRSREGNSKAPET FOR REGNSKAPSÅRET 2023 - GENERELL INFORMASJON

Enheten

Organisasjonsnummer: 926 060 791
Organisasjonsform: Aksjeselskap
Foretaksnavn: NESABYGG AS
Forretningsadresse: Neset 15
6270 BRATTVÅG

Regnskapsår

Årsregnskapets periode: 01.01.2023 - 31.12.2023

Konsern

Morselskap i konsern: Nei

Regnskapsregler

Regler for små foretak benyttet: Ja
Benyttet ved utarbeidelsen av årsregnskapet til selskapet: Regnskapslovens alminnelige regler

Årsregnskapet fastsatt av kompetent organ

Bekreftet av representant for selskapet: Roald Magne Otterlei
Dato for fastsettelse av årsregnskapet: 02.06.2024

Grunnlag for avgivelse

År 2023: Årsregnskapet er elektronisk innlevert
År 2022: Tall er hentet fra elektronisk innlevert årsregnskap fra 2023

Det er ikke krav til at årsregnskapet m.v. som sendes til Regnskapsregisteret er undertegnet. Kontrollen på at dette er utført ligger hos revisor/enhetens øverste organ. Sikkerheten ivaretas ved at innsender har rolle/rettighet for innsending av årsregnskapet via Altinn, og ved at det bekreftes at årsregnskapet er fastsatt av kompetent organ.

Brønnøysundregistrene, 20.06.2025



Resultatregnskap

Beløp i: NOK	Note	2023	2022
RESULTATREGNSKAP			
Inntekter			
Salgsinntekt		1 365 821	1 074 260
Annen driftsinntekt			16 924
Sum inntekter		1 365 821	1 091 184
Kostnader			
Varekostnad		300 350	545 036
Lønnskostnad	1	380 030	585 865
Avskrivning av driftsmidler og immaterielle eiendeler	2	68 402	26 900
Annen driftskostnad		227 172	550 596
Sum kostnader		975 954	1 708 397
Driftsresultat		389 867	-617 213
Finansinntekter og finanskostnader			
Annen renteinntekt		609	
Sum finansinntekter		609	
Annen rentekostnad		11 009	19 331
Sum finanskostnader		11 009	19 331
Netto finans		-10 400	-19 331
Ordinært resultat før skattekostnad		379 467	-636 544
Skattekostnad på resultat		83 483	-140 040
Ordinært resultat etter skattekostnad		295 984	-496 504
Årsresultat	3	295 984	-496 504
Årsresultat etter minoritetsinteresser		295 984	-496 504
Totalresultat		295 984	-496 504
Overføringer og disponeringer			
Udekket tap			-496 504



Resultatregnskap

Beløp i: NOK	Note	2023	2022
Avsatt til annen egenkapital		295 984	
Sum overføringer og disponeringer		295 984	-496 504



Balanse

Beløp i: NOK	Note	2023	2022
BALANSE - EIENDELER			
Anleggsmidler			
Immaterielle eiendeler			
Utsatt skattefordel		109 874	193 357
Sum immaterielle eiendeler		109 874	193 357
Varige driftsmidler			
Tomter, bygninger o.a. fast eiendom	2		
Maskiner og anlegg	2	98 828	264 662
Skip og flytende installasjoner	2	299 332	
Driftsløsøre, inventar o.a. utstyr	2		
Sum varige driftsmidler	2	398 160	264 662
Sum anleggsmidler		508 034	458 019
Omløpsmidler			
Varer			
Fordringer			
Kundefordringer		249 900	
Konsernfordringer		13 673	30 784
Sum fordringer		263 573	30 784
Bankinnskudd, kontanter og lignende			
Bankinnskudd, kontanter o.l.		454 561	351 649
Sum bankinnskudd, kontanter og lignende		454 561	351 649
Sum omløpsmidler		718 134	382 434
SUM EIENDELER		1 226 168	840 453

BALANSE - EGENKAPITAL OG GJELD

Egenkapital

Innskutt egenkapital



Balanse

Beløp i: NOK	Note	2023	2022
Aksjekapital		30 000	30 000
Annen innskutt egenkapital		-6 570	-6 570
Sum innskutt egenkapital		23 430	23 430
Opptjent egenkapital			
Annen egenkapital	4		
Udekket tap		389 553	685 537
Sum opptjent egenkapital		-389 553	-685 537
Sum egenkapital	3	-366 123	-662 107
Sum langsiktig gjeld		0	0
Kortsiktig gjeld			
Leverandørgjeld		444 760	201 298
Skyldig offentlige avgifter		31 030	188 597
Annen kortsiktig gjeld		1 116 501	1 112 666
Sum kortsiktig gjeld		1 592 291	1 502 560
Sum gjeld		1 592 291	1 502 560
SUM EGENKAPITAL OG GJELD		1 226 168	840 453



Brønnøysundregistrene

ÅRSREGNSKAP FOR REGNSKAPSÅRET 2023 - GENERELL INFORMASJON

Journalnummer: 2024 587189

Enheten

Organisasjonsnummer: 926 060 791
Organisasjonsform: Aksjeselskap
Foretaksnavn: NESABYGG AS
Forretningsadresse: Neset 15
6270 BRATTVÅG

Regnskapsår

Årsregnskapets periode: 01.01.2023 - 31.12.2023

Konsern

Morselskap i konsern: Nei

Regnskapsregler

Regler for små foretak benyttet: Ja
Benyttet ved utarbeidelsen av
årsregnskapet til selskapet: Regnskapslovens alminnelige regler

Årsregnskapet fastsatt av kompetent organ

Bekreftet av representant for selskapet: Roald Magne Otterlei
Dato for fastsettelse av årsregnskapet: 02.06.2024

Revisjon

Selskapet har besluttet at årsregnskapet
ikke skal revideres: Ja
Årsregnskapet er utarbeidet av ekstern
autorisert regnskapsfører: Ja
Ekstern autorisert regnskapsfører har i
løpet av regnskapsåret bistått ved den
løpende regnskapsføringen eller utført
andre tjenester for selskapet enn å
utarbeide årsregnskapet: Ja

Grunnlag for avgivelse

År 2023: Årsregnskap er elektronisk innlevert.
År 2022: Tall er hentet fra elektronisk innlevert årsregnskap fra 2023.

Det er ikke krav til at årsregnskapet m.v. som sendes til Regnskapsregisteret er undertegnet. Kontrollen på at dette er utført ligger hos revisor/enhetens øverste organ. Sikkerheten ivaretas ved at innsender har rolle/rettighet for innsending av årsregnskapet via Altinn, og ved at det bekreftes at årsregnskapet er fastsatt av kompetent organ.

Brønnøysundregistrene, 02.07.2024

Brønnøysundregistrene
Postadresse: Postboks 900, 8910 Brønnøysund
Telefon: 75 00 75 00
E-post: firmapost@brreg.no Internett: www.brreg.no
Organisasjonsnummer: 974 760 673



Organisasjonsnr: 926 060 791
NESABYGG AS

RESULTATREGNSKAP

Beløp i: NOK	Note	2023	2022
RESULTATREGNSKAP			
Inntekter			
Salgsinntekt		1 365 821	1 074 260
Annen driftsinntekt			16 924
Sum inntekter		1 365 821	1 091 184
Kostnader			
Varekostnad		300 350	545 036
Lønnskostnad	1	380 030	585 865
Avskrivning av driftsmidler og immaterielle eiendeler	2	68 402	26 900
Annen driftskostnad		227 172	550 596
Sum kostnader		975 954	1 708 397
Driftsresultat		389 867	-617 213
Finansinntekter og finanskostnader			
Annen renteinntekt		609	
Sum finansinntekter		609	
Annen rentekostnad		11 009	19 331
Sum finanskostnader		11 009	19 331
Netto finans		-10 400	-19 331
Ordinært resultat før skattekostnad			
Skattekostnad på resultat		83 483	-140 040
Ordinært resultat etter skattekostnad		295 984	-496 504
Årsresultat	3	295 984	-496 504
Årsresultat etter minoritetsinteresser		295 984	-496 504
Totalresultat		295 984	-496 504
Overføringer og disponeringer			
Udekket tap			-496 504
Avsatt til annen egenkapital		295 984	
Sum overføringer og disponeringer		295 984	-496 504



Organisasjonsnr: 926 060 791
NESABYGG AS

BALANSE

Beløp i: NOK	Note	2023	2022
--------------	------	------	------

BALANSE - EIENDELER

Anleggsmidler

Immaterielle eiendeler

Utsatt skattefordel		109 874	193 357
Sum immaterielle eiendeler		109 874	193 357

Varige driftsmidler

Tomter, bygninger o.a. fast eiendom	2		
Maskiner og anlegg	2	98 828	264 662
Skip og flytende installasjoner	2	299 332	
Driftsløsøre, inventar o. a. utstyr	2		
Sum varige driftsmidler	2	398 160	264 662

Sum anleggsmidler		508 034	458 019
--------------------------	--	----------------	----------------

Omløpsmidler

Varer

Fordringer

Kundefordringer		249 900	
Konsernfordringer		13 673	30 784
Sum fordringer		263 573	30 784

Bankinnskudd, kontanter og lignende

Bankinnskudd, kontanter o. l.		454 561	351 649
Sum bankinnskudd, kontanter og lignende		454 561	351 649

Sum omløpsmidler		718 134	382 434
-------------------------	--	----------------	----------------

SUM EIENDELER		1 226 168	840 453
----------------------	--	------------------	----------------

BALANSE - EGENKAPITAL OG GJELD

Egenkapital

Innskutt egenkapital

Aksjekapital		30 000	30 000
Annen innskutt egenkapital		-6 570	-6 570
Sum innskutt egenkapital		23 430	23 430

Opptjent egenkapital

Annen egenkapital	4		
-------------------	---	--	--



Udekket tap		389 553		685 537
Sum opptjent egenkapital		-389 553		-685 537
Sum egenkapital	3	-366 123		-662 107
Sum langsiktig gjeld		0		0
Kortsiktig gjeld				
Leverandørgjeld		444 760		201 298
Skyldig offentlige avgifter		31 030		188 597
Annen kortsiktig gjeld		1 116 501		1 112 666
Sum kortsiktig gjeld		1 592 291		1 502 560
Sum gjeld		1 592 291		1 502 560
SUM EGENKAPITAL OG GJELD		1 226 168		840 453



Organisasjonsnr: 926 060 791
NESABYGG AS

NOTEOPPLYSNINGER - SELSKAP - alle poster oppgitt i hele tall

Note

1

Antall årsverk i regnskapsåret

1.00

Sum Beløp

Balanseført verdi 31.12. Varige driftsmidler Immaterielle eiend.

Konsernregnskap

Morselskapet sitt navn

Forretningskontor for morselskapet

Begrunnelse for at datterselskap er utelatt fra konsolideringen

Samlet beløp - tilknyttet selskap Årets Fjorårets

Samlet beløp - foretak i samme konsern Årets Fjorårets

Samlet beløp - foretak i samme konsern Årets Fjorårets

Samlet beløp - felles kontrollert virksomhet Årets Fjorårets

Pantstillelse Beløp

Beholdning av egne aksjer Antall Pålydende Andel av aksjek.



BankID Signing
Roald Magne Otterlei
2024-06-20




Årsregnskap 2023

Nesabbygg AS

Resultatregnskap
Balanse
Noter til regnskapet




Org.nr.: 926 060 791



RESULTATREGNSKAP

NESABYGG AS


DRIFTSINNEKTER OG DRIFTSKOSTNADER	Note	2023	2022
Salgsinntekt		1 365 821	1 074 260
Annen driftsinntekt		0	16 924
Sum driftsinntekter		1 365 821	1 091 184
Varekostnad		300 350	545 036
Lønnskostnad	1	380 030	585 865
Avskrivning av driftsmidler og immaterielle eiendeler	2	68 402	26 900
Annen driftskostnad		227 172	550 596
Sum driftskostnader		975 954	1 708 397
Driftsresultat		389 867	-617 213
FINANSINNEKTER OG FINANSKOSTNADER			
Annen renteinntekt		609	0
Rentekostnad til tilknyttet selskap		0	19 331
Annen rentekostnad		11 009	0
Resultat av finansposter		-10 400	-19 331
Resultat før skattekostnad		379 467	-636 544
Skattekostnad på resultat		83 483	-140 040
Årsresultat	3	295 984	-496 504
OVERFØRINGER			
Avsatt til dekning av tidligere udekket tap		0	-496 504
Avsatt til annen egenkapital		295 984	0
Sum overføringer		295 984	-496 504



BALANSE

NESABYGG AS

EIENDELER	Note	2023	2022
ANLEGGSMIDLER			
IMMATERIELLE EIENDELER			
Utsatt skattefordel		109 874	193 357
Sum immaterielle eiendeler		109 874	193 357
VARIGE DRIFTSMIDLER			
Maskiner og anlegg	2	98 828	264 662
Skip og flytende installasjoner	2	299 332	0
Sum varige driftsmidler	2	398 160	264 662
FINANSIELLE ANLEGGSMIDLER			
Sum anleggsmidler		508 034	458 019
OMLØPSMIDLER			
FORDRINGER			
Kundefordringer		249 900	0
Kundefordringer konsern		0	30 784
Konsernfordringer		13 673	0
Sum fordringer		263 573	30 784
INVESTERINGER			
Bankinnskudd, kontanter o.l.		454 561	351 649
Sum omløpsmidler		718 134	382 434
Sum eiendeler		1 226 168	840 453



BALANSE

NESABYGG AS

EGENKAPITAL OG GJELD	Note	2023	2022
EGENKAPITAL			
INNSKUTT EGENKAPITAL			
Aksjekapital		30 000	30 000
Annen innskutt egenkapital		-6 570	-6 570
Sum innskutt egenkapital		23 430	23 430
OPPTJENT EGENKAPITAL			
Udekket tap		-389 553	-685 537
Sum opptjent egenkapital		-389 553	-685 537
Sum egenkapital	3	-366 123	-662 107
GJELD			
AVSETNING FOR FORPLIKTELSER			
ANNEN LANGSIKTIG GJELD			
KORTSIKTIG GJELD			
Leverandørgjeld		444 760	201 298
Skyldig offentlige avgifter		31 030	188 597
Annen kortsiktig gjeld		1 116 501	1 112 666
Sum kortsiktig gjeld		1 592 291	1 502 560
Sum gjeld		1 592 291	1 502 560
Sum egenkapital og gjeld		1 226 168	840 453

Brattvåg, 02.06.2024
Styret i Nesabygg AS

Roald Magne Otterlei
styreleder/daglig leder



Regnskapsprinsipper

Årsregnskapet er satt opp i samsvar med regnskapsloven og NRS 8 - God regnskapsskikk for små foretak.

DRIFTSINNTEKTER

Inntektsføring ved salg av varer skjer på leveringstidspunktet. Tjenester inntektsføres etter hvert som de leveres.

SKATT

Skattekostnaden i resultatregnskapet omfatter både periodens betalbare skatt og endring i utsatt skatt. Utsatt skatt er beregnet med 22 % på grunnlag av de midlertidige forskjeller som eksisterer mellom regnskapsmessige og skattemessige verdier, samt ligningsmessig underskudd til fremføring ved utgangen av regnskapsåret. Skatteøkende og skattereduserende midlertidige forskjeller som reverserer eller kan reverseres i samme periode er utlignet og nettoført.

KLASSIFISERING OG VURDERING AV ANLEGGSMIDLER

Anleggsmidler omfatter eiendeler bestemt til varig eie og bruk. Anleggsmidler er vurdert til anskaffelseskost. Varige driftsmidler balanseføres og avskrives over driftsmidlets økonomiske levetid. Avskrivningsperioden for fast eiendom anskaffet etter 2009 er dekomponert i en del som gjelder råbygget og en del som gjelder faste tekniske installasjoner. Varige driftsmidler nedskrives til gjenvinnbart beløp ved verdifall som forventes ikke å være forbigående. Gjenvinnbart beløp er det høyeste av netto salgsverdi og verdi i bruk. Verdi i bruk er nåverdi av fremtidige kontantstrømmer knyttet til eiendelen. Nedskrivningen reverseres når grunnlaget for nedskrivningen ikke lenger er til stede.

KLASSIFISERING OG VURDERING AV OMLØPSMIDLER

Omløpsmidler og kortsiktig gjeld omfatter normalt poster som forfaller til betaling innen ett år etter balansedagen, samt poster som knytter seg til varekretsløpet. Omløpsmidler vurderes til laveste verdi av anskaffelseskost og virkelig verdi.

FORDRINGER


Kundefordringer og andre fordringer oppføres til pålydende etter fradrag for avsetning til forventet tap. Avsetning til tap gjøres på grunnlag av en individuell vurdering av de enkelte fordringene.

Note 1 Lønnskostnader og antall årsverk

LØNNSKOSTNADER

	2023	2022
Lønninger	342 100	527 313
Arbeidsgiveravgift	36 263	56 289
Andre ytelser	1 668	2 263
Sum	380 030	585 865

Selskapet har i 2023 sysselsatt 1 årsverk.



Note 2 Anleggsmidler

	Maskiner og anlegg	Driftsløsøre, inventar ol.	Sum
Anskaffelseskost pr. 01.01.23	76 000	210 263	286 263
+ Tilgang kjøpte driftsmidler	168 000	33 900	201 900
= Anskaffelseskost 31.12.23	244 000	244 163	488 163
Akkumulerte avskrivninger 31.12.23	34 491	55 512	90 003
= Bokført verdi 31.12.23	209 509	188 651	398 160
Årets ordinære avskrivninger	23 491	44 911	68 402
Økonomisk levetid	5 år	5 år	

Note 3 Egenkapital

	Aksjekapital	Overkurs	Annen Innskutt egenkapital	Annen egenkapital	Sum egenkapital
Pr. 31.12.2022	30 000	0	-6 570	0	23 430
Årets resultat				295 984	295 984
Pr 31.12.2023	30 000	0	-6 570	295 984	319 414

Note 4 Fortsatt drift

Resultatet for 2023 viser et overskudd på kr. 295 984 etter skatt, mot kr. -496 503 i 2022. Soliditeten og likviditeten er fortsatt god og det er ikke noe som indikerer at driften ikke kan fortsette. Nesabygg ASs produksjon av XXXXt vil fortsatt være verdifull. Inntektsregimet for driften gir ikke rom for store overskudd. Selv om inntektsrammen for 2023 økte betraktelig er det fortsatt knyttet betydelig usikkerhet til hvordan inntektsregimet vil utvikle seg fremover. Forventet omsetning for 2024 er NOK 0 lavere enn for 2023. Omsetningen forventer vi vil gi positive, men relativt lite bidrag til resultatet i årene som kommer. Styret vurderer at forutsetningene for fortsatt drift er til stede og legger det til grunn for sin virksomhet.