



## ÅRSREGNSKAPET FOR REGNSKAPSÅRET 2021 - GENERELL INFORMASJON

### Enheten

Organisasjonsnummer:	924 682 817
Organisasjonsform:	Aksjeselskap
Foretaksnavn:	H-3 HOLDING AS
Forretningsadresse:	Kaldåkerveien 7 1954 SETSKOG

### Regnskapsår

Årsregnskapets periode:	01.01.2021 - 31.12.2021
-------------------------	-------------------------

### Konsern

Mørselskap i konsern:	Ja
Konsernregnskap lagt ved:	Ja

### Regnskapsregler

Regler for små foretak benyttet:	Ja
Benyttet ved utarbeidelsen av årsregnskapet til selskapet:	Regnskapslovens alminnelige regler
Benyttet ved utarbeidelsen av årsregnskapet til konsernet:	Regnskapslovens alminnelige regler

### Årsregnskapet fastsatt av kompetent organ

Bekreftet av representant for selskapet:	Erik Heggedal
Dato for fastsettelse av årsregnskapet:	28.06.2022

### Grunnlag for avgivelse

År 2021: Årsregnskapet er elektronisk innlevert  
År 2020: Tall er hentet fra elektronisk innlevert årsregnskap fra 2021

*Det er ikke krav til at årsregnskapet m.v. som sendes til Regnskapsregisteret er undertegnet. Kontrollen på at dette er utført ligger hos revisor/enhetens øverste organ. Sikkerheten ivaretas ved at innsender har rolle/rettighet for innsending av årsregnskapet via Altinn, og ved at det bekreftes at årsregnskapet er fastsatt av kompetent organ.*

Brønnøysundregistrene, 27.07.2023



## Resultatregnskap

Beløp i: NOK	Note	2021	2020
<b>RESULTATREGNSKAP</b>			
<b>Kostnader</b>			
Annen driftskostnad		20 845	1 351
<b>Sum kostnader</b>		<b>20 845</b>	<b>1 351</b>
<b>Driftsresultat</b>		<b>-20 845</b>	<b>-1 351</b>
<b>Finansinntekter og finanskostnader</b>			
Inntekt på investering i annet foretak i samme konsern		1 600 000	
Annen renteinntekt			9
<b>Sum finansinntekter</b>		<b>1 600 000</b>	<b>9</b>
<b>Netto finans</b>		<b>1 600 000</b>	<b>9</b>
<b>Ordinært resultat før skattekostnad</b>		<b>1 579 155</b>	<b>-1 342</b>
Skattekostnad på ordinært resultat	1	-4 586	-1 521
<b>Ordinært resultat etter skattekostnad</b>		<b>1 583 741</b>	<b>179</b>
<b>Årsresultat</b>		<b>1 583 741</b>	<b>179</b>
<b>Årsresultat etter minoritetsinteresser</b>		<b>1 583 741</b>	<b>179</b>
<b>Overføringer og disponeringer</b>			
Ordinært utbytte		600 000	
Overført fra annen egenkapital		983 741	179
<b>Sum overføringer og disponeringer</b>		<b>1 583 741</b>	<b>179</b>



## Balanse

Beløp i: NOK	Note	2021	2020
<b>BALANSE - EIENDELER</b>			
<b>Anleggsmidler</b>			
<b>Immaterielle eiendeler</b>			
Utsatt skattefordel	1	6 107	1 521
<b>Sum immaterielle eiendeler</b>		<b>6 107</b>	<b>1 521</b>
<b>Finansielle anleggsmidler</b>			
Investering i datterselskap		17 541 119	17 506 760
Investeringer i aksjer og andeler		593 888	
<b>Sum finansielle anleggsmidler</b>		<b>18 135 007</b>	<b>17 506 760</b>
<b>Sum anleggsmidler</b>		<b>18 141 114</b>	<b>17 508 281</b>
<b>Omløpsmidler</b>			
<b>Varer</b>			
<b>Fordringer</b>			
Konsernfordringer		1 600 000	
<b>Sum fordringer</b>		<b>1 600 000</b>	
<b>Bankinnskudd, kontanter og lignende</b>			
Bankinnskudd, kontanter o.l.		2 243	23 088
<b>Sum bankinnskudd, kontanter og lignende</b>		<b>2 243</b>	<b>23 088</b>
<b>Sum omløpsmidler</b>		<b>1 602 243</b>	<b>23 088</b>
<b>SUM EIENDELER</b>		<b>19 743 357</b>	<b>17 531 369</b>
<b>BALANSE - EGENKAPITAL OG GJELD</b>			
<b>Egenkapital</b>			
<b>Innskutt egenkapital</b>			
Aksjekapital		60 000	60 000
Overkurs		17 476 760	17 476 760
Annen innskutt egenkapital		-5 570	-5 570



### Balanse

<b>Beløp i: NOK</b>	<b>Note</b>	<b>2021</b>	<b>2020</b>
<b>Sum innskutt egenkapital</b>		<b>17 531 190</b>	<b>17 531 190</b>
<b>Opptjent egenkapital</b>			
Annen egenkapital		983 920	179
<b>Sum opptjent egenkapital</b>		<b>983 920</b>	<b>179</b>
<b>Sum egenkapital</b>		<b>18 515 110</b>	<b>17 531 369</b>
<b>Gjeld</b>			
<b>Langsiktig gjeld</b>			
Utsatt skatt	1		
<b>Annen langsiktig gjeld</b>			
<b>Sum langsiktig gjeld</b>		<b>0</b>	<b>0</b>
<b>Kortsiktig gjeld</b>			
Betalbar skatt	1		
Utbytte		600 000	
Kortsiktig konserngjeld		593 888	
Annen kortsiktig gjeld		34 359	
<b>Sum kortsiktig gjeld</b>		<b>1 228 247</b>	
<b>Sum gjeld</b>		<b>1 228 247</b>	<b>0</b>
<b>SUM EGENKAPITAL OG GJELD</b>		<b>19 743 357</b>	<b>17 531 369</b>



## Konsernets resultatregnskap

Beløp i: NOK	Note	2021	2020
<b>RESULTATREGNSKAP</b>			
<b>Inntekter</b>			
Salgsinntekter	1	91 624 639	87 822 159
Annen driftsinntekt		3 277 770	1 233 369
<b>Sum inntekter</b>		<b>94 902 409</b>	<b>89 055 528</b>
<b>Kostnader</b>			
Varekostnad		40 498 283	40 665 992
Lønnskostnad	2	18 308 981	16 904 874
Avskrivning på varige driftsmidler og immaterielle eiendeler	4,5	3 992 523	1 647 994
Andre driftskostnader		25 072 916	22 948 749
<b>Sum kostnader</b>		<b>87 872 703</b>	<b>82 167 609</b>
<b>Driftsresultat</b>		<b>7 029 706</b>	<b>6 887 919</b>
<b>Finansinntekter og finanskostnader</b>			
Annen renteinntekt		0	68 551
Annen finansinntekt		44 951	0
<b>Sum finansinntekter</b>		<b>44 951</b>	<b>68 551</b>
Annen rentekostnad		384 461	214 601
Annen finanskostnad		55 315	1
<b>Sum finanskostnader</b>		<b>439 776</b>	<b>214 602</b>
<b>Netto finans</b>		<b>-394 825</b>	<b>-146 051</b>
<b>Ordinært resultat før skattekostnad</b>		<b>6 634 881</b>	<b>6 741 868</b>
Skatt på ordinært resultat	3	1 459 673	1 482 281
<b>Ordinært resultat etter skattekostnad</b>		<b>5 175 208</b>	<b>5 259 587</b>
<b>Årsresultat</b>	10	<b>5 175 208</b>	<b>5 259 587</b>
<b>Overføringer og disponeringer</b>			
Ordinært utbytte		600 000	
Overføringer til/fra annen egenkapital		4 575 208	5 259 857
<b>Sum overføringer og disponeringer</b>		<b>5 175 208</b>	<b>5 259 857</b>



## Konsernets resultatregnskap

<b>Beløp i: NOK</b>	<b>Note</b>	<b>2021</b>	<b>2020</b>
---------------------	-------------	-------------	-------------

---



### Konsernets balanse

Beløp i: NOK	Note	2021	2020
<b>BALANSE - EIENDELER</b>			
<b>Anleggsmidler</b>			
<b>Immaterielle eiendeler</b>			
Utsatt skattefordel	3	76 978	120 942
<b>Sum immaterielle eiendeler</b>		<b>76 978</b>	<b>120 942</b>
<b>Varige driftsmidler</b>			
Tomter, bygninger og annen fast eiendom	4,5	3 536 222	3 519 958
Maskiner og anlegg	4,5	19 839 660	10 322 562
Driftsløsøre, inventar, verktøy, kontormaskiner og lignende	4,5	4 122 626	640 364
<b>Sum varige driftsmidler</b>		<b>27 498 508</b>	<b>14 482 884</b>
<b>Finansielle anleggsmidler</b>			
Lån til foretak i samme konsern			50 000
Investeringer i aksjer og andeler	6	593 888	593 888
Andre langsiktige fordringer		487 750	207 750
<b>Sum finansielle anleggsmidler</b>		<b>1 081 638</b>	<b>851 638</b>
<b>Sum anleggsmidler</b>		<b>28 657 124</b>	<b>15 455 464</b>
<b>Omløpsmidler</b>			
<b>Varer</b>			
<b>Fordringer</b>			
Kundefordringer	7,11	22 632 879	19 944 381
Andre kortsiktige fordringer	7,11	2 486 579	3 872 972
<b>Sum fordringer</b>		<b>25 119 458</b>	<b>23 817 353</b>
<b>Bankinnskudd, kontanter og lignende</b>			
Bankinnskudd	8	12 444 855	8 867 317
<b>Sum bankinnskudd, kontanter og lignende</b>		<b>12 444 855</b>	<b>8 867 317</b>
<b>Sum omløpsmidler</b>		<b>37 564 313</b>	<b>32 684 670</b>
<b>SUM EIENDELER</b>		<b>66 221 437</b>	<b>48 140 134</b>



## Konsernets balanse

Beløp i: NOK	Note	2021	2020
<b>BALANSE - EGENKAPITAL OG GJELD</b>			
<b>Egenkapital</b>			
<b>Innskutt egenkapital</b>			
Aksjekapital	9	60 000	276 000
Overkurs		17 476 760	
Annen innskutt egenkapital		-5 570	-5 570
<b>Sum innskutt egenkapital</b>		<b>17 531 190</b>	<b>270 430</b>
<b>Opptjent egenkapital</b>			
Annen egenkapital		9 191 944	22 055 439
<b>Sum opptjent egenkapital</b>		<b>9 191 944</b>	<b>22 055 439</b>
<b>Sum egenkapital</b>		<b>26 723 134</b>	<b>22 325 869</b>
<b>Gjeld</b>			
<b>Langsiktig gjeld</b>			
<b>Annen langsiktig gjeld</b>			
Annen langsiktig gjeld		20 363 622	10 650 779
<b>Sum annen langsiktig gjeld</b>		<b>20 363 622</b>	<b>10 650 779</b>
<b>Sum langsiktig gjeld</b>		<b>20 363 622</b>	<b>10 650 779</b>
<b>Kortsiktig gjeld</b>			
Leverandørgjeld		7 168 845	4 482 903
Betalbar skatt	3	1 409 412	1 603 223
Skyldige offentlige avgifter		3 357 570	2 168 995
Utbytte		600 000	0
Kortsiktig konserngjeld		188 469	0
Annen kortsiktig gjeld		6 410 386	3 908 367
<b>Sum kortsiktig gjeld</b>		<b>19 134 682</b>	<b>12 163 488</b>
<b>Sum gjeld</b>		<b>39 498 304</b>	<b>22 814 267</b>
<b>SUM EGENKAPITAL OG GJELD</b>		<b>66 221 438</b>	<b>45 140 136</b>



## Brønnøysundregistrene

### ÅRSREGNSKAP FOR REGNSKAPSÅRET 2021 - GENERELL INFORMASJON

Journalnummer: 2022 883039

#### Enheten

Organisasjonsnummer: 924 682 817  
Organisasjonsform: Aksjeselskap  
Foretaksnavn: H-3 HOLDING AS  
Forretningsadresse: Kaldåkerveien 7  
1954 SETSKOG

#### Regnskapsår

Årsregnskapets periode: 01.01.2021 - 31.12.2021

#### Konsern

Morselskap i konsern: Ja  
Konsernregnskap lagt ved: Ja

#### Regnskapsregler

Regler for små foretak benyttet: Ja  
Benyttet ved utarbeidelsen av  
årsregnskapet til selskapet: Regnskapslovens alminnelige regler  
Benyttet ved utarbeidelsen av  
årsregnskapet til konsernet: Regnskapslovens alminnelige regler

#### Årsregnskapet fastsatt av kompetent organ

Bekreftet av representant for selskapet: Erik Heggedal  
Dato for fastsettelse av årsregnskapet: 28.06.2022

#### Grunnlag for avgivelse

År 2021: Årsregnskap er elektronisk innlevert.  
År 2020: Tall er hentet fra elektronisk innlevert årsregnskap fra 2021.

*Det er ikke krav til at årsregnskapet m.v. som sendes til Regnskapsregisteret er undertegnet. Kontrollen på at dette er utført ligger hos revisor/enhetens øverste organ. Sikkerheten ivaretas ved at innsender har rolle/rettighet for innsending av årsregnskapet via Altinn, og ved at det bekreftes at årsregnskapet er fastsatt av kompetent organ.*

Brønnøysundregistrene, 18.08.2022



Organisasjonsnr: 924 682 817  
H-3 HOLDING AS

## RESULTATREGNSKAP

<b>Beløp i: NOK</b>	<b>Note</b>	<b>2021</b>	<b>2020</b>
<b>RESULTATREGNSKAP</b>			
<b>Kostnader</b>			
Annen driftskostnad		20 845	1 351
<b>Sum kostnader</b>		<b>20 845</b>	<b>1 351</b>
<b>Driftsresultat</b>		<b>-20 845</b>	<b>-1 351</b>
<b>Finansinntekter og finanskostnader</b>			
Inntekt på investering i annet foretak i samme konsern		1 600 000	
Annen renteinntekt			9
<b>Sum finansinntekter</b>		<b>1 600 000</b>	<b>9</b>
<b>Netto finans</b>		<b>1 600 000</b>	<b>9</b>
<b>Ordinært resultat før skattekostnad</b>		<b>1 579 155</b>	<b>-1 342</b>
Skattekostnad på ordinært resultat	1	-4 586	-1 521
<b>Ordinært resultat etter skattekostnad</b>		<b>1 583 741</b>	<b>179</b>
<b>Årsresultat</b>		<b>1 583 741</b>	<b>179</b>
<b>Årsresultat etter minoritetsinteresser</b>		<b>1 583 741</b>	<b>179</b>
<b>Overføringer og disponeringer</b>			
Ordinært utbytte		600 000	
Overført fra annen egenkapital		983 741	179
<b>Sum overføringer og disponeringer</b>		<b>1 583 741</b>	<b>179</b>



Organisasjonsnr: 924 682 817  
H-3 HOLDING AS

## BALANSE

Beløp i: NOK Note 2021 2020

### BALANSE - EIENDELER

#### Anleggsmidler

##### Immaterielle eiendeler

Utsatt skattefordel 1 6 107 1 521

Sum immaterielle eiendeler 6 107 1 521

##### Finansielle anleggsmidler

Investering i datterselskap 17 541 119 17 506 760

Investeringer i aksjer og andeler 593 888

Sum finansielle anleggsmidler 18 135 007 17 506 760

Sum anleggsmidler 18 141 114 17 508 281

#### Omløpsmidler

##### Varer

##### Fordringer

Konsernfordringer 1 600 000

Sum fordringer 1 600 000

##### Bankinnskudd, kontanter og lignende

Bankinnskudd, kontanter o. l. 2 243 23 088

Sum bankinnskudd, kontanter og lignende 2 243 23 088

Sum omløpsmidler 1 602 243 23 088

SUM EIENDELER 19 743 357 17 531 369

### BALANSE - EGENKAPITAL OG GJELD

#### Egenkapital

##### Innskutt egenkapital

Aksjekapital 60 000 60 000

Overkurs 17 476 760 17 476 760

Annen innskutt egenkapital -5 570 -5 570

Sum innskutt egenkapital 17 531 190 17 531 190

##### Opptjent egenkapital

Annen egenkapital 983 920 179

Sum opptjent egenkapital 983 920 179

Sum egenkapital 18 515 110 17 531 369



<b>Gjeld</b>			
<b>Langsiktig gjeld</b>			
Utsatt skatt	1		
<b>Annen langsiktig gjeld</b>			
<b>Sum langsiktig gjeld</b>		0	0
<b>Kortsiktig gjeld</b>			
Betalbar skatt	1		
Utbytte		600 000	
Kortsiktig konserngjeld		593 888	
Annen kortsiktig gjeld		34 359	
<b>Sum kortsiktig gjeld</b>		1 228 247	
<b>Sum gjeld</b>		1 228 247	0
<b>SUM EGENKAPITAL OG GJELD</b>		19 743 357	17 531 369



Organisasjonsnr: 924 682 817  
H-3 HOLDING AS

## KONSERNRESULTATREGNSKAP

<b>Beløp i: NOK</b>	<b>Note</b>	<b>2021</b>	<b>2020</b>
<b>RESULTATREGNSKAP</b>			
<b>Inntekter</b>			
Salgsinntekter	1	91 624 639	87 822 159
Annen driftsinntekt		3 277 770	1 233 369
<b>Sum inntekter</b>		<b>94 902 409</b>	<b>89 055 528</b>
<b>Kostnader</b>			
Varekostnad		40 498 283	40 665 992
Lønnskostnad	2	18 308 981	16 904 874
Avskrivning på varige driftsmidler og immaterielle eiendeler	4,5	3 992 523	1 647 994
Andre driftskostnader		25 072 916	22 948 749
<b>Sum kostnader</b>		<b>87 872 703</b>	<b>82 167 609</b>
<b>Driftsresultat</b>		<b>7 029 706</b>	<b>6 887 919</b>
<b>Finansinntekter og finanskostnader</b>			
Annen renteinntekt		0	68 551
Annen finansinntekt		44 951	0
<b>Sum finansinntekter</b>		<b>44 951</b>	<b>68 551</b>
Annen rentekostnad		384 461	214 601
Annen finanskostnad		55 315	1
<b>Sum finanskostnader</b>		<b>439 776</b>	<b>214 602</b>
<b>Netto finans</b>		<b>-394 825</b>	<b>-146 051</b>
<b>Ordinært resultat før skattekostnad</b>			
Ordinært resultat før skattekostnad		6 634 881	6 741 868
Skatt på ordinært resultat	3	1 459 673	1 482 281
<b>Ordinært resultat etter skattekostnad</b>		<b>5 175 208</b>	<b>5 259 587</b>
<b>Årsresultat</b>	10	<b>5 175 208</b>	<b>5 259 587</b>
<b>Overføringer og disponeringer</b>			
Ordinært utbytte		600 000	
Overføringer til/fra annen egenkapital		4 575 208	5 259 857
<b>Sum overføringer og disponeringer</b>		<b>5 175 208</b>	<b>5 259 857</b>



Organisasjonsnr: 924 682 817  
H-3 HOLDING AS

## KONSERNBALANSE

<b>Beløp i: NOK</b>	<b>Note</b>	<b>2021</b>	<b>2020</b>
<b>BALANSE - EIENDELER</b>			
<b>Anleggsmidler</b>			
<b>Immaterielle eiendeler</b>			
Utsatt skattefordel	3	76 978	120 942
<b>Sum immaterielle eiendeler</b>		<b>76 978</b>	<b>120 942</b>
<b>Varige driftsmidler</b>			
Tomter, bygninger og annen fast eiendom	4,5	3 536 222	3 519 958
Maskiner og anlegg	4,5	19 839 660	10 322 562
Driftsløsøre, inventar, verktøy, kontormaskiner og lignende	4,5	4 122 626	640 364
<b>Sum varige driftsmidler</b>		<b>27 498 508</b>	<b>14 482 884</b>
<b>Finansielle anleggsmidler</b>			
Lån til foretak i samme konsern			50 000
Investeringer i aksjer og andeler	6	593 888	593 888
Andre langsiktige fordringer		487 750	207 750
<b>Sum finansielle anleggsmidler</b>		<b>1 081 638</b>	<b>851 638</b>
<b>Sum anleggsmidler</b>		<b>28 657 124</b>	<b>15 455 464</b>
<b>Omløpsmidler</b>			
<b>Varer</b>			
<b>Fordringer</b>			
Kundefordringer	7,11	22 632 879	19 944 381
Andre kortsiktige fordringer	7,11	2 486 579	3 872 972
<b>Sum fordringer</b>		<b>25 119 458</b>	<b>23 817 353</b>
<b>Bankinnskudd, kontanter og lignende</b>			
Bankinnskudd	8	12 444 855	8 867 317
<b>Sum bankinnskudd, kontanter og lignende</b>		<b>12 444 855</b>	<b>8 867 317</b>
<b>Sum omløpsmidler</b>		<b>37 564 313</b>	<b>32 684 670</b>
<b>SUM EIENDELER</b>		<b>66 221 437</b>	<b>48 140 134</b>
<b>BALANSE - EGENKAPITAL OG GJELD</b>			



<b>Egenkapital</b>			
<b>Innskutt egenkapital</b>			
Aksjekapital	9	60 000	276 000
Overkurs		17 476 760	
Annen innskutt egenkapital		-5 570	-5 570
<b>Sum innskutt egenkapital</b>		<b>17 531 190</b>	<b>270 430</b>
<b>Opptjent egenkapital</b>			
Annen egenkapital		9 191 944	22 055 439
<b>Sum opptjent egenkapital</b>		<b>9 191 944</b>	<b>22 055 439</b>
<b>Sum egenkapital</b>		<b>26 723 134</b>	<b>22 325 869</b>
<b>Gjeld</b>			
<b>Langsiktig gjeld</b>			
<b>Annen langsiktig gjeld</b>			
Annen langsiktig gjeld		20 363 622	10 650 779
<b>Sum annen langsiktig gjeld</b>		<b>20 363 622</b>	<b>10 650 779</b>
<b>Sum langsiktig gjeld</b>		<b>20 363 622</b>	<b>10 650 779</b>
<b>Kortsiktig gjeld</b>			
Leverandørgjeld		7 168 845	4 482 903
Betalbar skatt	3	1 409 412	1 603 223
Skyldige offentlige avgifter		3 357 570	2 168 995
Utbytte		600 000	0
Kortsiktig konserngjeld		188 469	0
Annen kortsiktig gjeld		6 410 386	3 908 367
<b>Sum kortsiktig gjeld</b>		<b>19 134 682</b>	<b>12 163 488</b>
<b>Sum gjeld</b>		<b>39 498 304</b>	<b>22 814 267</b>
<b>SUM EGENKAPITAL OG GJELD</b>		<b>66 221 438</b>	<b>45 140 136</b>



Organisasjonsnr: 924 682 817  
H-3 HOLDING AS

NOTEOPPLYSNINGER - SELSKAP - alle poster oppgitt i hele tall

Note

Antall aksjer og aksjeeiere

Note

Antall årsverk i regnskapsåret

Virksomheten har hatt følgende antall årsverk:  
0.00

Omløpsmidler                      Startdato      Sluttdato      Endring

Skattemessig fremf.undersk. Startdato      Sluttdato      Endring

Kortsiktig gjeld                      Startdato      Sluttdato      Endring



Organisasjonsnr: 924 682 817  
H-3 HOLDING AS

NOTEOPPLYSNINGER - KONSERN

- alle poster oppgitt i hele tall



# Årsregnskap 2021

## H-3 Holding AS

Resultatregnskap  
Balanse  
Noter til regnskapet

Org.nr.: 924 682 817



## Resultatregnskap H-3 Holding AS

Driftsinntekter og driftskostnader	Note	2021	2020
Annen driftskostnad		20 845	1 351
<b>Sum driftskostnader</b>		<b>20 845</b>	<b>1 351</b>
<b>Driftsresultat</b>		<b>-20 845</b>	<b>-1 351</b>
<b>Finansinntekter og finanskostnader</b>			
Inntekt på investering i annet foretak i samme konsern		1 600 000	0
Annen renteinntekt		0	9
<b>Resultat av finansposter</b>		<b>1 600 000</b>	<b>9</b>
<b>Ordinært resultat før skattekostnad</b>		<b>1 579 155</b>	<b>-1 342</b>
Skattekostnad på ordinært resultat	1	-4 586	-1 521
<b>Årsresultat</b>		<b>1 583 741</b>	<b>179</b>
<b>Overføringer</b>			
Avsatt til utbytte		600 000	0
Overført fra annen egenkapital		-983 741	-179
<b>Sum overføringer</b>		<b>1 583 741</b>	<b>179</b>



**Balanse**  
H-3 Holding AS

Eiendeler	Note	2021	2020
<b>Anleggsmidler</b>			
<i>Immaterielle eiendeler</i>			
Utsatt skattefordel	1	6 107	1 521
<b>Sum immaterielle eiendeler</b>		<b>6 107</b>	<b>1 521</b>
<i>Finansielle anleggsmidler</i>			
Investeringer i datterselskap		17 541 119	17 506 760
Investeringer i aksjer og andeler		593 888	0
<b>Sum finansielle anleggsmidler</b>		<b>18 135 007</b>	<b>17 506 760</b>
<b>Sum anleggsmidler</b>		<b>18 141 114</b>	<b>17 508 281</b>
<b>Omløpsmidler</b>			
Konsernfordringer		1 600 000	0
<b>Sum fordringer</b>		<b>1 600 000</b>	<b>0</b>
<i>Bankinnskudd, kontanter o.l</i>			
Bankinnskudd, kontanter o.l.		2 243	23 088
<b>Sum bankinnskudd, kontanter o.l</b>		<b>2 243</b>	<b>23 088</b>
<b>Sum omløpsmidler</b>		<b>1 602 243</b>	<b>23 088</b>
<b>Sum eiendeler</b>		<b>19 743 357</b>	<b>17 531 369</b>

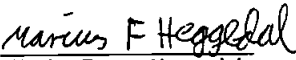



**Balanse**  
H-3 Holding AS

Egenkapital og gjeld	Note	2021	2020
<b>Egenkapital</b>			
<i>Innskutt egenkapital</i>			
Aksjekapital		60 000	60 000
Overkurs		17 476 760	17 476 760
Annen innskutt egenkapital		-5 570	-5 570
<b>Sum innskutt egenkapital</b>		<b>17 531 190</b>	<b>17 531 190</b>
<i>Opptjent egenkapital</i>			
Annen egenkapital		983 920	179
<b>Sum opptjent egenkapital</b>		<b>983 920</b>	<b>179</b>
<b>Sum egenkapital</b>		<b>18 515 110</b>	<b>17 531 369</b>
Utbytte		600 000	0
Kortsiktig konserngjeld		593 888	0
Annen kortsiktig gjeld		34 359	0
<b>Sum kortsiktig gjeld</b>		<b>1 228 247</b>	<b>0</b>
<b>Sum gjeld</b>		<b>1 228 247</b>	<b>0</b>
<b>Sum egenkapital og gjeld</b>		<b>19 743 357</b>	<b>17 531 369</b>

Setskog, 28 106 -2022  
Styret i H-3 Holding AS

  
Erik Heggedal  
styreleder

  
Marius Foss Heggedal  
styremedlem

  
Jørn Heggedal  
styremedlem



## Noter til regnskapet 2021

### Regnskapsprinsipper

Årsregnskapet er satt opp i samsvar med regnskapsloven og god regnskapsskikk for små foretak. Forutsetningen om fortsatt drift er lagt til grunn ved utarbeidelsen.

### Bruk av estimater

Utarbeidelse av regnskap i samsvar med regnskapsloven krever bruk av estimater. Videre krever anvendelse av selskapets regnskapsprinsipper at ledelsen må utøve skjønn.

### Klassifisering og vurdering av balanseposter

Eiendeler bestemt til varig eie eller bruk er klassifisert som anleggsmidler. Anleggsmidler er vurdert til anskaffelseskost. Omløpsmidler og kortsiktig gjeld omfatter normalt poster som forfaller til betaling innen ett år etter balansedagen, samt poster som knytter seg til varekretsløpet. Omløpsmidler vurderes til laveste verdi av anskaffelseskost og antatt virkelig verdi.

Fordringer klassifiseres som omløpsmidler hvis de skal tilbakebetales i løpet av ett år. For gjeld er analoge kriterier lagt til grunn. Første års avdrag på langsiktige fordringer og langsiktig gjeld klassifiseres likevel ikke som omløpsmiddel og kortsiktig gjeld.

Enkelte poster er vurdert etter andre regler. Postene det gjelder vil være blant de postene som omhandles nedenfor.

### Varige driftsmidler

Varige driftsmidler balanseføres og avskrives lineært til restverdi over driftsmidlenes forventede utnyttbare levetid. Ved endring i avskrivningsplan fordeles virkningen over gjenværende avskrivningstid ("knekkpunktmetoden"). Vedlikehold av driftsmidler kostnadsføres løpende. Påkostninger eller forbedringer tillegges driftsmidlets kostpris og avskrives i takt med driftsmidlet. Skillet mellom vedlikehold og påkostning/forbedring regnes i forhold til driftsmidlets stand ved kjøp av driftsmidlet. Tomter avskrives ikke.

Utgifter til leie av driftsmidler kostnadsføres. Forskuddsbetalinger balanseføres som forskuddsbetalt kostnad, og fordeles over leieperioden.

### Investeringer i andre selskaper

Kostmetoden brukes som prinsipp for investeringer i andre selskaper. Kostprisen økes når midler tilføres ved kapitalutvidelse, eller når det gis konsernbidrag til datterselskap. Mottatte utdelinger resultatføres i utgangspunktet som inntekt. Utbytte/konsernbidrag fra datterselskap regnskapsføres det samme året som datterselskapet avsetter beløpet. Utbytte fra andre selskaper regnskapsføres som finansinntekt når utbyttet er vedtatt. Investeringene blir nedskrevet til virkelig verdi dersom verdifallet ikke er forbigående

### Fordringer

Kundefordringer og andre fordringer er oppført i balansen til pålydende etter fradrag for avsetning til forventet tap. Avsetning for tap gjøres på grunnlag av individuelle vurderinger av de enkelte fordringene. I tillegg gjøres det for øvrige kundefordringer en uspesifisert avsetning for å dekke antatt tap.

### Skatt

Skattekostnaden i resultatregnskapet omfatter både periodens betalbare skatt og endring i utsatt skatt. Utsatt skatt beregnes med 22 % på grunnlag av de midlertidige forskjeller som eksisterer mellom regnskapsmessige og skattemessige verdier, samt eventuelt ligningsmessig underskudd til fremføring ved utgangen av regnskapsåret. Skatteøkende og skattereduserende midlertidige forskjeller som reverserer eller kan reversere i samme periode er utlignet og nettoført. Utsatt skatt på merverdier i forbindelse med oppkjøp av datterselskap blir ikke utlignet.

Oppføring av utsatt skattefordel på netto skattereduserende forskjeller som ikke er utlignet og underskudd til fremføring, er begrunnet med antatt fremtidig inntjening. Utsatt skattefordel som kan balanseføres og utsatt skatt er oppført netto i balansen.

Skatt på avgitt konsernbidrag som er ført som økt kostpris på aksjer i andre selskaper, og skatt på mottatt konsernbidrag som er ført direkte mot egenkapitalen, er ført direkte mot skatt i balansen (føringen skjer mot betalbar skatt hvis konsernbidraget har hatt virkning på betalbar skatt og mot utsatt skatt hvis konsernbidraget har hatt virkning på utsatt skatt).



## Noter til regnskapet 2021

### Note 1 Skatt

Årets skattekostnad	2021	2020
Resultatført skatt på ordinært resultat:		
Betalbar skatt	0	0
Endring i utsatt skattefordel	-4 586	-1 521
<b>Skattekostnad ordinært resultat</b>	<b>-4 586</b>	<b>-1 521</b>
Skattepliktig inntekt:		
Ordinært resultat før skatt	1 579 155	-1 342
Permanente forskjeller	-1 600 000	-5 570
<b>Skattepliktig inntekt</b>	<b>-20 845</b>	<b>-6 912</b>
Betalbar skatt i balansen:		
Betalbar skatt på årets resultat	0	0
<b>Sum betalbar skatt i balansen</b>	<b>0</b>	<b>0</b>

Skatteeffekten av midlertidige forskjeller og underskudd til fremføring som har gitt opphav til utsatt skatt og utsatte skattefordeler, spesifisert på typer av midlertidige forskjeller

	2021	2020	Endring
Akkumulert fremførbart underskudd	-27 757	-6 912	20 845
Grunnlag for utsatt skattefordel	-27 757	-6 912	20 845
<b>Utsatt skattefordel (22 %)</b>	<b>-6 107</b>	<b>-1 521</b>	<b>4 586</b>

### Note 2 Lønnskostnader, ingen ansatte

Det er ikke utbetalt ytelser til styret eller ledende personer i 2021.

Det er ikke gitt lån/sikkerhetsstillelse til daglig leder, styrets leder eller andre nærstående parter.



## Resultatregnskap

### H-3 Holding AS

Driftsinntekter og driftskostnader	Note	2021	2020
Salgsinntekt	1	91 624 639	87 822 159
Annen driftsinntekt		3 277 770	1 233 369
<b>Sum driftsinntekter</b>		<b>94 902 409</b>	<b>89 055 528</b>
Varekostnad		40 498 283	40 665 992
Lønnskostnad	2	18 308 981	16 904 874
Avskrivning av driftsmidler og immaterielle eiendeler	4, 5	3 992 523	1 647 994
Annen driftskostnad		25 072 916	22 948 749
<b>Sum driftskostnader</b>		<b>87 872 703</b>	<b>82 167 609</b>
<b>Driftsresultat</b>		<b>7 029 706</b>	<b>6 887 919</b>
<b>Finansinntekter og finanskostnader</b>			
Annen renteinntekt		0	68 551
Annen finansinntekt		44 951	0
Annen rentekostnad		384 461	214 601
Annen finanskostnad		55 315	1
<b>Resultat av finansposter</b>		<b>-394 824</b>	<b>-146 051</b>
<b>Ordinært resultat før skattekostnad</b>		<b>6 634 882</b>	<b>6 741 868</b>
Skattekostnad på ordinært resultat	3	1 459 673	1 482 281
<b>Årsresultat</b>	10	<b>5 175 209</b>	<b>5 259 587</b>



## Balanse H-3 Holding AS

Eiendeler	Note	2021	2020
<b>Anleggsmidler</b>			
<b>Immaterielle eiendeler</b>			
Utsatt skattefordel	3	76 978	120 942
<b>Sum immaterielle eiendeler</b>		<u>76 978</u>	<u>120 942</u>
<b>Varige driftsmidler</b>			
Tomter, bygninger o.a. fast eiendom		3 536 222	3 519 958
Maskiner og anlegg		19 839 660	10 322 562
Driftsløsøre, inventar o.a. utstyr		4 122 626	640 364
<b>Sum varige driftsmidler</b>	4, 5	<u>27 498 508</u>	<u>14 482 884</u>
Lån til foretak i samme konsern		0	50 000
Investeringer i aksjer og andeler	6	593 888	593 888
Andre langsiktige fordringer		487 750	207 750
<b>Sum finansielle anleggsmidler</b>		<u>1 081 638</u>	<u>851 638</u>
<b>Sum anleggsmidler</b>		<u>28 657 124</u>	<u>15 455 464</u>
<b>Omløpsmidler</b>			
<b>Varer</b>			
<b>Fordringer</b>			
Kundefordringer		22 632 879	19 944 381
Andre kortsiktige fordringer		2 486 579	3 872 972
<b>Sum fordringer</b>	7, 11	<u>25 119 458</u>	<u>23 817 354</u>
<b>Investeringer</b>			
<b>Bankinnskudd, kontanter o.l</b>			
Bankinnskudd, kontanter o.l.	8	12 444 855	8 867 317
<b>Sum bankinnskudd, kontanter o.l</b>		<u>12 444 855</u>	<u>8 867 317</u>
<b>Sum omløpsmidler</b>		<u>37 564 313</u>	<u>32 684 671</u>
<b>Sum eiendeler</b>		<u>66 221 437</u>	<u>48 140 135</u>




## Balanse


### H-3 Holding AS

Egenkapital og gjeld	Note	2021	2020
<b>Innskutt egenkapital</b>			
Aksjekapital	9	60 000	276 000
Overkurs		17 476 760	0
Annen innskutt egenkapital		5 570	5 570
<b>Sum innskutt egenkapital</b>		<b>17 531 190</b>	<b>270 430</b>
<b>Opptjent egenkapital</b>			
Annen egenkapital		9 191 944	22 055 439
<b>Sum opptjent egenkapital</b>		<b>9 191 944</b>	<b>22 055 439</b>
<b>Sum egenkapital</b>	<b>10</b>	<b>26 723 134</b>	<b>22 325 869</b>
<b>Gjeld</b>			
<b>Avsetning for forpliktelser</b>			
<b>Annen langsiktig gjeld</b>			
Gjeld til kredittinstitusjoner		20 363 622	10 650 779
<b>Sum annen langsiktig gjeld</b>		<b>20 363 622</b>	<b>10 650 779</b>
<b>Kortsiktig gjeld</b>			
Leverandørgjeld		7 168 845	4 482 903
Betalbar skatt	3	1 409 412	1 603 223
Skyldig offentlige avgifter		3 357 570	2 168 995
Utbytte		600 000	0
Kortsiktig konserngjeld		-188 469	0
Annen kortsiktig gjeld		6 410 386	6 908 367
<b>Sum kortsiktig gjeld</b>		<b>19 134 682</b>	<b>15 163 488</b>
<b>Sum gjeld</b>		<b>39 498 303</b>	<b>25 814 266</b>
<b>Sum egenkapital og gjeld</b>		<b>66 221 437</b>	<b>48 140 135</b>

Setkog, 28 106 -2022  
Styret i H-3 Holding AS

  
Erik Heggedal  
styreleder

  
Marius Foss Heggedal  
styremedlem

  
Jørn Heggedal  
styremedlem



<b>H-3 Holding AS</b> <b>KONTANTSTRØMANALYSE</b>
---

**2021**

<b>Kontantstrøm fra driften</b>	
Resultat før skattekostnad	8 297 416
Betalte skatter (avsatt året før)	-1 551 378
Gevinst ved avgang driftsmidler	-614 274
Ordinære avskrivninger	923 787
Endring varelager	0
Endring kundefordringer	-2 688 497
Endring andre kortsiktige fordringer	-1 997 495
Endring leverandørgjeld	2 685 942
Endring gjeld konsernselskap	0
Endring offentlig gjeld	1 188 575
Andre tidsavgrensninger	-17 674
Endring i annen kortsiktig gjeld	-532 340
<b>Netto kontantstrøm fra operasjonelle aktiviteter</b>	<u>5 694 061</u>
<b>Kontantstrøm fra investeringsaktiviteter</b>	
Innbetalinger ved salg av driftsmidler	2 873 571
Utbetaling ved kjøp av varige driftsmidler	-1 979 884
Utbetaling ved finansiell leasing	-2 446 151
Innbetaling langsiktig lånefordring	0
Endring i investering i datterselskap	0
Reversert nedskrivning aksjer	0
Forskudd ved salg av aksjer	0
Utbetaling ved kjøp av andre aksjer og andeler	593 888
Endring investeringer	0
<b>Netto kontantstrøm fra investeringsaktiviteter</b>	<u>-958 576</u>
<b>Kontantstrøm fra finansieringsaktiviteter</b>	
Endring av kortsiktig konserngjeld	-52 780
Endring gjeld til kredittinstitusjoner	-1 091 480
Netto endring i kassekreditt	0
Tilbakebetaling av egenkapital	0
Innbetaling av egenkapital	0
Avgitt konsernbidrag	0
Avsatt ikke utbetalt utbytte	0
Utbetalt utbytte	0
Korrigert direkte mot egenkapitalen	0
<b>Netto kontantstrøm fra finansieringsaktiviteter</b>	<u>-1 144 260</u>
<b>Netto likviditetsendring gjennom året</b>	<u>3 591 225</u>
Likviditetsbeholdning pr 1.januar	8 853 630
Likviditetsbeholdning pr. 31. desember	12 444 855
<b>Netto likviditetsendring gjennom året</b>	<u>3 591 225</u>



## Regnskapsprinsipper

Årsregnskapet er satt opp i samsvar med regnskapsloven og god regnskapsskikk for øvrige foretak. Forutsetningen om fortsatt drift er lagt til grunn ved utarbeidelsen. Følgende regnskapsprinsipper er anvendt:

### Konsernregnskap og konsolidering

Aksjer i datterselskap balanseføres til kostpris. I konsernregnskapet per 31.12.2021 inngår:

- H-3 Holding AS
- H F Anlegg og Skog AS
- H3 Eiendom & Invest AS

Transaksjoner og mellomværende mellom selskapene i konsernet er eliminert. Konsernregnskapet er utarbeidet som om konsernet var en økonomisk enhet der konserninterne poster som aksjer i datterselskaper, konserninterne fordringer og gjeld, samt øvrige transaksjoner mellom konsernselskapene er eliminert. Konsernregnskapet er utarbeidet etter ensartede prinsipper ved at datterselskapene følger de samme regnskapsprinsipper som morselskapet.

Oppkjøpsmetoden benyttes ved regnskapsføring av virksomhetssammenslutninger. Selskaper som er kjøpt eller solgt i løpet av året inkluderes i konsernregnskapet fra det tidspunkt kontroll oppnås og inntil kontroll opphører.

### Datterselskaper

Datterselskapet vurderes etter kostmetoden i selskapsregnskapet. Investeringen er vurdert til anskaffelseskost for aksjene med mindre nedskrivning har vært nødvendig. Det er foretatt nedskrivning til virkelig verdi når verdifall skyldes årsaker som ikke kan antas å være forbigående og det må anses nødvendig etter god regnskapsskikk. Nedskrivninger er reversert når grunnlaget for nedskrivning ikke lenger er til stede.

Utbytte og andre utdelinger er inntektsført samme år som det er avsatt i datterselskapet. Overstiger utbytte andel av tilbakeholdt resultat etter kjøpet, representerer den overskytende del tilbakebetaling av investert kapital, og utdelingene er fratrukket investeringens verdi i balansen.

### Bruk av estimater

Utarbeidelse av regnskap i samsvar med regnskapsloven krever bruk av estimater. Videre krever anvendelse av konsernets regnskapsprinsipper at ledelsen må utøve skjønn. Områder som i stor grad inneholder slike skjønsmessige vurderinger, høy grad av kompleksitet, eller områder hvor forutsetninger og estimater er vesentlige for årsregnskapet, er beskrevet i notene.

### Salgsinntekter

Inntekter ved salg av varer og tjenester vurderes til virkelig verdi av vederlaget, netto etter fradrag for merverdiavgift, returer, rabatter og andre avslag.

Salg av varer inntektsføres når risiko og kontroll i all hovedsak er overført kjøperen. Med risiko menes eiendelens gevinst og tapspotensiale mens kontroll defineres som beslutnings og råderett.

Salg av tjenester inntektsføres etter hvert som de er levert.

### Anleggskontrakter

Arbeid under utførelse knyttet til fastpriskontrakter med lang tilvirkningstid behandles ved at fortjeneste tas løpende i forbindelse med fakturering, basert på estimert total fortjeneste. I de tilfeller det er naturlig, deles kontrakten opp, og andel fortjeneste per oppdelt kontrakt tas løpende. Ved periodeslutt periodiseres andel av påløpt leveranse med påslag for estimert fortjeneste. Totalkostnaden vurderes løpende. Når kontraktens utfall ikke kan estimeres pålitelig, vil kun inntekter tilsvarende påløpt prosjektkostnader inntektsføres. For prosjekter som antas å gi tap, kostnadsføres hele det beregnede tapet umiddelbart.

### Klassifisering og vurdering av balanseposter

Eiendeler bestemt til varig eie eller bruk er klassifisert som anleggsmidler. Anleggsmidler er vurdert til anskaffelseskost. Omløpsmidler og kortsiktig gjeld omfatter normalt poster som forfaller til betaling innen ett år etter balansedagen, samt poster som knytter seg til varekretsløpet. Omløpsmidler vurderes til laveste verdi av anskaffelseskost og antatt virkelig verdi.



Fordringer klassifiseres som omløpsmidler hvis de skal tilbakebetales i løpet av ett år. For gjeld er analoge kriterier lagt til grunn. Første års avdrag på langsiktige fordringer og langsiktig gjeld klassifiseres likevel ikke som omløpsmiddel og kortsiktig gjeld.

Enkelte poster er vurdert etter andre regler. Postene det gjelder vil være blant de postene som omhandles nedenfor.

#### **Varige driftsmidler**

Varige driftsmidler balanseføres og avskrives lineært til restverdi over driftsmidlenes forventede utnyttbare levetid. Ved endring i avskrivningsplan fordeles virkningen over gjenværende avskrivningstid ("knekkpunktmetoden"). Vedlikehold av driftsmidler kostnadsføres løpende. Påkostninger eller forbedringer tillegges driftsmidlets kostpris og avskrives i takt med driftsmidlet. Skillet mellom vedlikehold og påkostning/forbedring regnes i forhold til driftsmidlets stand ved kjøp av driftsmidlet. Tomter avskrives ikke.

Leide (leasede) driftsmidler balanseføres som driftsmidler hvis leiekontrakten anses som finansiell. Utgifter til leie av øvrige driftsmidler kostnadsføres som operasjonell. Forskuddsbetalinger balanseføres som forskuddsbetalt kostnad; og fordeles over leieperioden.

#### **Investeringer i andre selskaper**

Kostmetoden brukes som prinsipp for investeringer i andre selskaper. Kostprisen økes når midler tilføres ved kapitalutvidelse, eller når det gis konsernbidrag til datterselskap. Mottatte utdelinger resultatføres i utgangspunktet som inntekt. Utbytte/konsernbidrag fra datterselskap regnskapsføres det samme året som datterselskapet avsetter beløpet. Utbytte fra andre selskaper regnskapsføres som finansinntekt når utbyttet er vedtatt. Investeringene blir nedskrevet til virkelig verdi dersom verdifallet ikke er forbigående.

#### **Fordringer**

Kundefordringer og andre fordringer er oppført i balansen til pålydende etter fradrag for avsetning til forventet tap. Avsetning for tap gjøres på grunnlag av individuelle vurderinger av de enkelte fordringene. I tillegg gjøres det for øvrige kundefordringer en uspesifisert avsetning for å dekke antatt tap.

#### **Pensjoner**

Konsernet har etablert pensjonsordning i henhold til lov om Obligatorisk Tjenestepensjon (OTP). Pensjonsordninger finansiert via sikrede ordninger er ikke balanseført. Pensjonspremien anses i disse tilfeller som pensjonskostnad og klassifiseres som lønnskostnader.

#### **Skatt**

Skattekostnaden i resultatregnskapet omfatter både periodens betalbare skatt og endring i utsatt skatt. Utsatt skatt beregnes med 22 % på grunnlag av de midlertidige forskjeller som eksisterer mellom regnskapsmessige og skattemessige verdier, samt eventuelt ligningsmessig underskudd til fremføring ved utgangen av regnskapsåret. Skatteøkende og skattereduserende midlertidige forskjeller som reverserer eller kan reversere i samme periode er utlignet og nettoført.

#### **Kontantstrømoppstilling**

Kontantstrømoppstillingen utarbeides etter den indirekte metoden. Kontanter og kontantekvivalenter omfatter kontanter, bankinnskudd og andre kortsiktige likvide plasseringer som umiddelbart og med uvesentlig kursrisiko kan konverteres til kjente kontantbeløp og med gjenværende løpetid mindre enn tre måneder fra anskaffelsesdato.

#### **Garantier, servicearbeid og reklamasjoner**

Ikke opptjent inntekt som er knyttet til garanti- og servicearbeid for avsluttede prosjekter/salg vurderes til antatt kostnad for slikt arbeid. Estimater beregnes med utgangspunkt i historiske tall for servicearbeid og garanti-reparasjoner. Beløpet balanseføres under annen kortsiktig gjeld og inntektsføres lineært over garanti- og serviceperioden.



## Note 1 Salgsinntekter

Konsernets omsetning skjer i all hovedsak i Norge. Varer og tjenester som omsettes er:

Salgsinntekter	2022
Salgsinntekt tjenester, avgiftspliktig	-80 420 361
Salgsinntekter skog avg.pl.	-15 193 016
Opptjent, ikke fakturert	4 057 138
Salgsinntekter avg.fri	-68 400
<b>Sum</b>	<b>-91 624 639</b>

Annen driftsinntekt	2022
Salg av anleggsmidler, avgiftspliktig	-3 530 000
Salg av anleggsmidler, avgiftsfri	-907 118
Motkonto, balanseverdi solgte anleggsmidler	1 265 528
<b>Sum</b>	<b>-3 171 590</b>

## Note 2 Lønnskostnader

Lønnskostnader	2021
Lønninger	15 548 201
Arbeidsgiveravgift	2 359 424
Pensjonskostnader	468 270
Andre ytelser	-66 913
<b>Sum</b>	<b>0</b>

Gjennomsnittlig antall årsverk sysselsatt i regnskapsåret 28

Ytelser til ledende personer	Daglig leder	Styret
Lønn	774 478	0
Pensjonsutgifter	9 718	0
Styrehonorar	0	0
Annen godtgjørelse	59 861	0
<b>Sum</b>	<b>844 057</b>	<b>0</b>

## OTP

H F Anlegg og Skog AS er pliktig til å ha tjenstepensjonsordning etter lov om obligatorisk tjenstepensjon. Selskapets pensjonsordninger tilfredsstiller kravene i denne lov.

## Revisor

Kostnadsført honorar til revisor for 2021 utgjør kr 129 616,- ekskl.mva.

Lovpålagt revisjon	96 473
Andre tjenester	33 143
<b>Sum honorar til revisor</b>	<b>129 616</b>



## Note 3 Skatt

### 3.1 - Spesifikasjon av midlertidige forskjeller / utsatt skatt

	2021	2020	Endring
Varige driftsmidler	633 139	81 427	-551 712
Balanseførte leieavtaler	-589 803	-324 251	265 552
Fordringer	-300 000	-300 000	0
Avsetninger mv	-93 233	-41 121	52 112
<b>Sum</b>	<b>-256 664</b>	<b>-542 824</b>	<b>-286 160</b>
Inngår ikke i beregning av utsatt skatt	0	0	0
<b>Grunnlag for utsatt skatt / (utsatt skattefordel)</b>	<b>-349 897</b>	<b>-583 945</b>	<b>-234 048</b>
<b>Utsatt skatt (22 %)</b>	<b>76 977</b>	<b>128 468</b>	<b>51 491</b>

### 3.2 - Spesifikasjon av beregningsgrunnlag betalbar skatt

	2021
Ordinært resultat før skatt	8 234 882
Permanente forskjeller	-1 600 000
Endringer i midlertidige forskjeller	-286 160
<b>Grunnlag betalbar skatt</b>	<b>6 348 722</b>

### 3.3 - Spesifikasjon av skattekostnad

	2021
Betalbar skatt	1 408 183
Endring utsatt skatt	51 490
<b>Skattekostand ordinært resultat</b>	<b>1 459 673</b>

### 3.4 - Spesifikasjon av betalbar skatt i balansen

	2021
Betalbar skatt	1 409 412
<b>Betalbar skatt i balansen</b>	<b>1 409 412</b>



## Note 4 Varige driftsmidler

	Tomter, bygninger o.a fast eiendom	Maskiner og anlegg	Driftsløsøre, inventar o.a utstyr	Totalt
Anskaffelseskost 01.01	4 956 180	2 675 372	7 590 206	15 221 758
Tilgang	923 613	942 683	1 013 548	2 879 844
Avgang	-2 343 571	0	-530 000	-2 873 571
<b>Anskaffelseskost 31.12</b>	<b>3 536 222</b>	<b>3 618 055</b>	<b>8 073 754</b>	<b>15 228 031</b>
Akk. av-/nedskrivninger 31.12	0	-2 650 714	-5 781 921	-8 432 635
<b>Balansført verdi 31.12</b>	<b>3 536 222</b>	<b>967 341</b>	<b>2 291 833</b>	<b>6 795 396</b>
<b>Årets avskrivninger</b>	<b>0</b>	<b>-121 855</b>	<b>-801 932</b>	<b>-923 787</b>
Avskrivningssats	0 %	20 %	20 - 25 %	
Avskrivningsplan	Avskrives ikke	Saldo	Saldo	
Økonomisk levetid		5 år	4 - 5 år	

## Note 5 Finansiell leasing Finansielle leasingavtaler:

Balansført verdi av leieavtaler	2021	2020
Maskiner og anlegg	21 080 000	8 870 000
Varebiler	1 861 620	578 472
Lastebiler	1 581 000	0
Akk. avskrivninger 31.12	-3 817 509	-748 773
<b>Balansført verdi 31.12</b>	<b>20 705 111</b>	<b>8 699 699</b>
<b>Årets avskrivning på balansførte leieavtaler</b>	<b>3 068 736</b>	<b>748 773</b>

Tilhørende leasingforpliktelse er balansført med NOK -16 953 125 som øvrig langsiktig gjeld.

## Note 6 Investering i datterselskap og tilknyttet selskap bokført etter EK-metoden

Investeringene i datterselskap, tilknyttet selskap og felleskontrollert virksomhet regnskapsføres etter kostmetoden.

Selskap	Forretnings- kontor /stemmeandel	Eier- andel	EK pr. 01.01	Årets resultat	EK pr. 31.12
Setten Hyttepark AS	Bjørkelangen	34 %	2 509 497	3 128 128	5 637 625



## Note 7 Kundefordringer

	2021	2020
Kundefordringer til pålydende	22 932 879	20 244 381
Avsetning til tap	300 000	300 000
<b>Balansført verdi av kundefordringer 31.12</b>	<b>22 632 879</b>	<b>19 944 381</b>
Endring i avsetning til tap	0	400 000
<b>Sum resultatførte tap på krav</b>	<b>0</b>	<b>400 000</b>

Kostnadsført tap er klassifisert som annen driftskostnad i regnskapet.

## Note 8 Bankinnskudd

	2021
Bundne skattetrekksmidler	588 964

## Note 9 Aksjonærer

Aksjekapitalen i H-3 Holding AS pr. 31.12 består av:

	Antall	Pålydende	Bokført
Ordinære aksjer	300	200	60 000
<b>Sum</b>	<b>300</b>		<b>60 000</b>

## Eierstruktur

De største aksjonærene i % pr. 31.12 var:

	Ordinære	Eierandel	Stemmeandel
Erik Heggedal Holding AS	100	33,3	33,3
Jørn Heggedal Holding AS	100	33,3	33,3
Marius Heggedal Holding AS	100	33,3	33,3
<b>Totalt antall aksjer</b>	<b>300</b>	<b>100,0</b>	<b>100,0</b>

## Note 10 Egenkapital

	Aksjekapital	Annen innskutt	Overkurs	Annen egenkapital	Sum egenkapital
Pr. 01.01	60 000	-5 570	17 476 760	4 591 093	22 122 283
Avsatt utbytte				-600 000	-600 000
Årets resultat				5 200 851	5 200 851
<b>Pr 31.12</b>	<b>60 000</b>	<b>-5 570</b>	<b>17 476 760</b>	<b>9 191 944</b>	<b>26 723 134</b>



## Note 11 Fordringer og gjeld

Gjeld som er sikret ved pant o.l.	2021	2020
Gjeld til kredittinstitusjoner	3 410 496	3 142 328
<b>Sum</b>	<b>3 410 496</b>	<b>3 142 328</b>

Balanseført verdi av pantsatte eiendeler	2021	2020
Tomter, bygninger o.a.fast eiendom	3 536 222	3 519 958
Maskiner og anlegg	2 291 834	2 143 736
Driftsløsøre, inventar og utstyr	965 341	119 490
Kundefordringer	22 632 879	14 100 225
<b>Sum</b>	<b>29 426 275</b>	<b>19 883 409</b>

## Note 12 Garantiforpliktelser

H F Anlegg og Skog AS kjøper garanti fra tredjepart som gjelder for hele prosjektperioden. Dette kostnadsføres løpende og det er derav ikke beregnet service og garantiforpliktelser for regnskapet 2021. Garantikostnaden i 2021 utgjør NOK 70 918. Tilsvarende garantikostnad i 2020 var NOK 31 078.





# H-3 Holding AS

## ÅRSBERETNING 2021

### **Virksomhetens art og hvor den drives**

Konsernets formål er entreprenørvirksomhet innen bygg, anlegg og skog inkl. alt som står i forbindelse med dette. Konsernet har sitt hovedkontor på Setskog i Aurskog-Høland kommune

### **Rettsvisende oversikt over utvikling og resultat**

Konsernet har hatt en omsetningsøkning på 6,5 % i forhold til i fjor. Resultatgraden har gått ned fra 7,57 til 7 %. Konsernet har en egenkapitalandel på 40,4 %, og likviditeten er meget god. Utviklingen i omsetning, resultatgrad og egenkapitalandel er som forventet.

Styret mener at konsernregnskapet gir et rettsvisende bilde av konsernets eiendeler og gjeld, finansielle stilling og resultat.

### **Sentrale risikoer og usikkerhetsfaktorer**

Koronasituasjonen har ikke påvirket konsernet i 2021. Alle anleggsplasser og all drift har gått tilnærmet normalt. Men den langsiktige effekten av koronaviruset er usikkert. Konsernet er avhengig av fortsatt utvikling og utbygging i nærområdet.

### **Finansiell risiko**

Virksomheten har i hovedsak langtidskontrakter som strekker seg over 2-3 år. Dette krever trygghet i kapitaltilgangen over tid, og konsernet har som mål å være vurdert til å ha god kredittverdighet av sine långivere. Pga omorganiseringen har vi mistet historikken på offisielle ratingsider. Vi fikk derfor i 2021 utført en kredittvurdering av et ratingbyrå og ble vurdert til 4 etter den norske standarden, og A etter den internasjonale standarden.

Konsernet vurderer utbytte ut ifra forventet fremtidig kapitalbehov. Selv om likviditeten er meget god, krever kontraktene store utlegg over lengre perioder. Vår likviditetsrisiko reduseres gjennom å sørge for at konsernet til enhver tid har finansieringsrammer og likviditet tilpasset drifts- og investeringsplaner

### **Fortsatt drift**

Konsernregnskapet for 2021 er satt opp under forutsetning av fortsatt drift. Det bekreftes herved at forutsetningen for fortsatt drift er til stede.

### **Arbeidsmiljø**

Sykefraværet i konsernet var på totalt 586 timer i 2021, noe som utgjør 1,08 % av total arbeidstimer i konsernet. Styret anser dette som tilfredsstillende, men vil fortsette arbeidet med å redusere antall sykedager.

Det har ikke forekommet eller blitt rapportert alvorlige arbeidsuhell eller ulykker i løpet av året, som har resultert i store materielle skader eller personskader.

Arbeidsmiljøet betraktes som godt, og det iverksettes løpende tiltak for forbedringer.

### **Ytre miljø**

Konsernets virksomhet er ikke regulert av konsesjoner eller pålegg. Bedriften forurenser ikke det ytre miljø.

### **Redegjørelse for årsregnskapet og resultatdisponering**

Etter styrets oppfatning gir fremlagt resultatregnskap og balanse med noter og kontantstrøm uttrykk for virksomhetens resultat for 2021 og økonomiske stilling ved årsskiftet.


Det er ikke inntrådt forhold etter regnskapsårets slutt som er av betydning for bedømmelsen av konsernregnskapet.

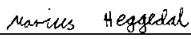



Konsernet har for 2021 hatt et overskudd på kr 5.175 209,- som foreslåes anvendt ved:

Avsatt utbytte	kr	0,-
Avsatt konsernbidrag	kr	0,-
Overført annen egenkapital	kr	5.175 209,-
Sum disponert	kr	5.175 209,-

Setskog, 14 / 07 -2022

  
\_\_\_\_\_  
Erik Heggedal  
Styreleder

  
\_\_\_\_\_  
Marius Fosser Heggedal  
Styremedlem

  
\_\_\_\_\_  
Jørn Heggedal  
Styremedlem



Furusethgata 10  
2050 Jessheim  
www.bdo.no

## Uavhengig revisors beretning

### Til generalforsamlingen i H-3 Holding AS

#### Konklusjon

Vi har revidert H-3 Holding AS sitt årsregnskap.

#### Årsregnskapet består av:

- Selskapsregnskapet, som består av balanse per 31. desember 2021, resultatregnskap og kontantstrømoppstilling for regnskapsåret avsluttet per denne datoen og noter, herunder et sammendrag av viktige regnskapsprinsipper, og
- Konsernregnskapet, som består av balanse per 31. desember 2021, resultatregnskap og kontantstrømoppstilling for regnskapsåret avsluttet per denne datoen og noter, herunder et sammendrag av viktige regnskapsprinsipper.

#### Etter vår mening:

- Oppfyller årsregnskapet gjeldende lovkrav
- Gir selskapsregnskapet et rettviseende bilde av selskapets finansielle stilling per 31. desember 2021 og av dets resultater og kontantstrømmer for regnskapsåret som ble avsluttet per denne datoen i samsvar med regnskapslovens regler og god regnskapsskikk i Norge, og
- Gir konsernregnskapet et rettviseende bilde av konsernets finansielle stilling per 31. desember 2021 og av dets resultater og kontantstrømmer for regnskapsåret som ble avsluttet per denne datoen i samsvar med regnskapslovens regler og god regnskapsskikk i Norge.

#### Grunnlag for konklusjonen

Vi har gjennomført revisjonen i samsvar med de internasjonale revisjonsstandardene International Standards on Auditing (ISA-ene). Våre oppgaver og plikter i henhold til disse standardene er beskrevet nedenfor under Revisors oppgaver og plikter ved revisjonen av årsregnskapet. Vi er uavhengige av selskapet og konsernet slik det kreves i lov, forskrift og International Code of Ethics for Professional Accountants (inkludert internasjonale uavhengighetsstandarder) utstedt av the International Ethics Standards Board for Accountants (IESBA-reglene), og vi har overholdt våre øvrige etiske forpliktelser i samsvar med disse kravene. Innhentet revisjonsbevis er etter vår vurdering tilstrekkelig og hensiktsmessig som grunnlag for vår konklusjon.

#### Annen informasjon

Styret (ledelsen) er ansvarlig for annen informasjon. Annen informasjon består av årsberetningen. Vår konklusjon om årsregnskapet ovenfor dekker ikke annen informasjon.

I forbindelse med revisjonen av årsregnskapet er det vår oppgave å lese annen informasjon. Formålet er å vurdere hvorvidt det foreligger vesentlig inkonsistens mellom annen informasjon og årsregnskapet og den kunnskap vi har opparbeidet oss under revisjonen av årsregnskapet, eller hvorvidt informasjon i annen informasjon ellers fremstår som vesentlig feil. Vi har plikt til å rapportere dersom annen informasjon fremstår som vesentlig feil. Vi har ingenting å rapportere i så henseende.

#### Konklusjon om årsberetningen

Basert på kunnskapen vi har opparbeidet oss i revisjonen, mener vi at årsberetningen

- er konsistent med årsregnskapet og
- inneholder de opplysninger som skal gis i henhold til gjeldende lovkrav.



## Styrets ansvar for årsregnskapet

Styret (ledelsen) er ansvarlig for å utarbeide årsregnskapet og for at det gir et rettviseende bilde i samsvar med regnskapslovens regler og god regnskapskikk i Norge. Ledelsen er også ansvarlig for slik intern kontroll som den finner nødvendig for å kunne utarbeide et årsregnskap som ikke inneholder vesentlig feilinformasjon, verken som følge av misligheter eller utilsiktede feil.

Ved utarbeidelsen av årsregnskapet må ledelsen ta standpunkt til selskapets og konsernets evne til fortsatt drift og opplyse om forhold av betydning for fortsatt drift. Forutsetningen om fortsatt drift skal legges til grunn for årsregnskapet så lenge det ikke er sannsynlig at virksomheten vil bli avvirket.

## Revisors oppgaver og plikter ved revisjonen av årsregnskapet

Vårt mål er å oppnå betryggende sikkerhet for at årsregnskapet som helhet ikke inneholder vesentlig feilinformasjon, verken som følge av misligheter eller utilsiktede feil, og å avgi en revisjonsberetning som inneholder vår konklusjon. Betryggende sikkerhet er en høy grad av sikkerhet, men ingen garanti for at en revisjon utført i samsvar ISA-ene, alltid vil avdekke vesentlig feilinformasjon som eksisterer. Feilinformasjon kan oppstå som følge av misligheter eller utilsiktede feil. Feilinformasjon blir vurdert som vesentlig dersom den enkeltvis eller samlet med rimelighet kan forventes å påvirke økonomiske beslutninger som brukerne foretar basert på årsregnskapet.

For videre beskrivelse av revisors oppgaver og plikter vises det til:  
<https://revisorforeningen.no/revisjonsberetninger>

BDO AS

Elisabeth Moum  
statsautorisert revisor  
(elektronisk signert)

Pemso Dokumentnøkkel: WZNEB-ES31E-UA7NE-ZM7NF-ZKCE-KPLES



# PENNEO

Signaturene i dette dokumentet er juridisk bindende. Dokument signert med "Penneo™ - sikker digital signatur".  
De signerende parter sin identitet er registrert, og er listet nedenfor.

"Med min signatur bekrefter jeg alle datoer og innholdet i dette dokument."

## Elisabeth Moum

Partner

På vegne av: BDO AS

Serienummer: 9578-5999-4-1980801

IP: 188.95.xxx.xxx

2022-07-20 10:04:01 UTC



Penneo Dokumentnøkkel: WZNEB-E3G1E-UA7NE-ZM7NF-ZKCE-KPLES

Dokumentet er signert digitalt, med **Penneo.com**. Alle digitale signatur-data i dokumentet er sikret og validert av den datamaskin-utregnede hash-verdien av det opprinnelige dokument. Dokumentet er låst og tids-stemplet med et sertifikat fra en betrodd tredjepart. All kryptografisk bevis er integrert i denne PDF, for fremtidig validering (hvis nødvendig).

### Hvordan bekrefter at dette dokumentet er originalen?

Dokumentet er beskyttet av ett Adobe CDS sertifikat. Når du åpner dokumentet i

Adobe Reader, skal du kunne se at dokumentet er sertifisert av **Penneo e-signature service <penneo@penneo.com>**. Dette garanterer at innholdet i dokumentet ikke har blitt endret.

Det er lett å kontrollere de kryptografiske beviser som er lokalisert inne i dokumentet, med Penneo validator - <https://penneo.com/validate>