



## ÅRSREGNSKAPET FOR REGNSKAPSÅRET 2020 - GENERELL INFORMASJON

### Enheten

Organisasjonsnummer: 997 768 744  
Organisasjonsform: Aksjeselskap  
Foretaksnavn: VOLLE KAPITAL AS  
Forretningsadresse: Myrhaugveien 23  
1900 FETSUND

### Regnskapsår

Årsregnskapets periode: 01.01.2020 - 31.12.2020

### Konsern

Morselskap i konsern: Nei

### Regnskapsregler

Regler for små foretak benyttet: Ja  
Benyttet ved utarbeidelsen av årsregnskapet til selskapet: Regnskapslovens alminnelige regler

### Årsregnskapet fastsatt av kompetent organ

Bekreftet av representant for selskapet: Line Marita Amundsen Volle  
Dato for fastsettelse av årsregnskapet: 25.06.2021

### Grunnlag for avgivelse

År 2020: Årsregnskapet er elektronisk innlevert  
År 2019: Tall er hentet fra elektronisk innlevert årsregnskap fra 2020

*Det er ikke krav til at årsregnskapet m.v. som sendes til Regnskapsregisteret er undertegnet. Kontrollen på at dette er utført ligger hos revisor/enhetens øverste organ. Sikkerheten ivaretas ved at innsender har rolle/rettighet for innsending av årsregnskapet via Altinn, og ved at det bekreftes at årsregnskapet er fastsatt av kompetent organ.*

Brønnøysundregistrene, 19.07.2022



### Resultatregnskap

Beløp i: NOK	Note	2020	2019
<b>RESULTATREGNSKAP</b>			
<b>Kostnader</b>			
Annen driftskostnad	2	12 513	15 124
<b>Sum kostnader</b>		<b>12 513</b>	<b>15 124</b>
<b>Driftsresultat</b>		<b>-12 513</b>	<b>-15 124</b>
<b>Finansinntekter og finanskostnader</b>			
Inntekt på investering i annet foretak i samme konsern		205 200	300 000
Annen renteinntekt		5 263	17
Annen finansinntekt		7 238	
Verdiøkning markedsbaserte omløpsmidler		415	1 596
<b>Sum finansinntekter</b>		<b>218 116</b>	<b>301 612</b>
Verdireduksjon markedsbaserte omløpsmidler	4		
Annen rentekostnad	3	35 070	12 475
<b>Sum finanskostnader</b>		<b>35 070</b>	<b>12 475</b>
<b>Netto finans</b>		<b>183 046</b>	<b>289 137</b>
<b>Ordinært resultat før skattekostnad</b>		<b>170 534</b>	<b>274 013</b>
Skattekostnad på ordinært resultat	8		
<b>Ordinært resultat etter skattekostnad</b>		<b>170 534</b>	<b>274 013</b>
<b>Årsresultat</b>		<b>170 534</b>	<b>274 013</b>
<b>Årsresultat etter minoritetsinteresser</b>		<b>170 534</b>	<b>274 013</b>
<b>Totalresultat</b>		<b>170 534</b>	<b>274 013</b>
<b>Overføringer og disponeringer</b>			
Avsatt til annen egenkapital		170 534	274 013
<b>Sum overføringer og disponeringer</b>		<b>170 534</b>	<b>274 013</b>



### Balanse

Beløp i: NOK	Note	2020	2019
<b>BALANSE - EIENDELER</b>			
<b>Anleggsmidler</b>			
<b>Immaterielle eiendeler</b>			
<b>Finansielle anleggsmidler</b>			
Investeringer i tilknyttet selskap	5	2 240 301	2 240 301
Lån til tilknyttet selskap og felles kontrollert virksomhet	3	205 250	
Investeringer i aksjer og andeler	5		
<b>Sum finansielle anleggsmidler</b>		<b>2 445 551</b>	<b>2 240 301</b>
<b>Sum anleggsmidler</b>		<b>2 445 551</b>	<b>2 240 301</b>
<b>Omløpsmidler</b>			
<b>Varer</b>			
Andre kortsiktige fordringer	3		
<b>Investeringer</b>			
Markedsbaserte aksjer	4	50 415	24 722
<b>Sum investeringer</b>		<b>50 415</b>	<b>24 722</b>
<b>Bankinnskudd, kontanter og lignende</b>			
Bankinnskudd, kontanter o.l.	9	1 700	14 539
<b>Sum bankinnskudd, kontanter og lignende</b>		<b>1 700</b>	<b>14 539</b>
<b>Sum omløpsmidler</b>		<b>52 114</b>	<b>39 261</b>
<b>SUM EIENDELER</b>		<b>2 497 665</b>	<b>2 279 561</b>
<b>BALANSE - EGENKAPITAL OG GJELD</b>			
<b>Egenkapital</b>			
<b>Innskutt egenkapital</b>			
Aksjekapital	6, 7	100 000	100 000
Beholdning av egne aksjer	6		
<b>Sum innskutt egenkapital</b>		<b>100 000</b>	<b>100 000</b>



## Balanse

Beløp i: NOK	Note	2020	2019
<b>Opptjent egenkapital</b>			
Annen egenkapital	7	1 427 274	1 256 740
Udekket tap	7		
<b>Sum opptjent egenkapital</b>		<b>1 427 274</b>	<b>1 256 740</b>
<b>Sum egenkapital</b>		<b>1 527 274</b>	<b>1 356 740</b>
<b>Gjeld</b>			
<b>Langsiktig gjeld</b>			
<b>Annen langsiktig gjeld</b>			
Øvrig langsiktig gjeld	3, 5	970 391	922 821
<b>Sum annen langsiktig gjeld</b>		<b>970 391</b>	<b>922 821</b>
<b>Sum langsiktig gjeld</b>		<b>970 391</b>	<b>922 821</b>
Annen kortsiktig gjeld	3		
<b>Sum gjeld</b>		<b>970 391</b>	<b>922 821</b>
<b>SUM EGENKAPITAL OG GJELD</b>		<b>2 497 665</b>	<b>2 279 561</b>



## Brønnøysundregistrene

### ÅRSREGNSKAP FOR REGNSKAPSÅRET 2020 - GENERELL INFORMASJON

Journalnummer: 2021 492900

#### Enheten

Organisasjonsnummer: 997 768 744  
Organisasjonsform: Aksjeselskap  
Foretaksnavn: VOLLE KAPITAL AS  
Forretningsadresse: Myrhaugveien 23  
1900 FETSUND

#### Regnskapsår

Årsregnskapets periode: 01.01.2020 - 31.12.2020

#### Konsern

Morselskap i konsern: Nei

#### Regnskapsregler

Regler for små foretak benyttet: Ja  
Benyttet ved utarbeidelsen av  
årsregnskapet til selskapet: Regnskapslovens alminnelige regler

#### Årsregnskapet fastsatt av kompetent organ

Bekreftet av representant for selskapet: Line Marita Amundsen Volle  
Dato for fastsettelse av årsregnskapet: 25.06.2021

#### Revisjon

Selskapet har besluttet at årsregnskapet  
ikke skal revideres: Ja  
Årsregnskapet er utarbeidet av ekstern  
autorisert regnskapsfører: Ja

#### Grunnlag for avgivelse

År 2020: Årsregnskap er elektronisk innlevert.  
År 2019: Tall er hentet fra elektronisk innlevert årsregnskap fra 2020.

*Det er ikke krav til at årsregnskapet m.v. som sendes til Regnskapsregisteret er undertegnet. Kontrollen på at dette er utført ligger hos revisor/enhetens øverste organ. Sikkerheten ivaretas ved at innsender har rolle/rettighet for innsending av årsregnskapet via Altinn, og ved at det bekreftes at årsregnskapet er fastsatt av kompetent organ.*

Brønnøysundregistrene, 28.06.2021



Organisasjonsnr: 997 768 744  
VOLLE KAPITAL AS

## RESULTATREGNSKAP

<b>Beløp i: NOK</b>	<b>Note</b>	<b>2020</b>	<b>2019</b>
<b>RESULTATREGNSKAP</b>			
<b>Kostnader</b>			
Annen driftskostnad	2	12 513	15 124
<b>Sum kostnader</b>		<b>12 513</b>	<b>15 124</b>
<b>Driftsresultat</b>		<b>-12 513</b>	<b>-15 124</b>
<b>Finansinntekter og finanskostnader</b>			
Inntekt på investering i annet foretak i samme konsern		205 200	300 000
Annen renteinntekt		5 263	17
Annen finansinntekt		7 238	
Verdiøkning markedsbaserte omløpsmidler		415	1 596
<b>Sum finansinntekter</b>		<b>218 116</b>	<b>301 612</b>
Verdireduksjon markedsbaserte omløpsmidler	4		
Annen rentekostnad	3	35 070	12 475
<b>Sum finanskostnader</b>		<b>35 070</b>	<b>12 475</b>
<b>Netto finans</b>		<b>183 046</b>	<b>289 137</b>
<b>Ordinært resultat før skattekostnad</b>		<b>170 534</b>	<b>274 013</b>
Skattekostnad på ordinært resultat	8		
<b>Ordinært resultat etter skattekostnad</b>		<b>170 534</b>	<b>274 013</b>
<b>Årsresultat</b>		<b>170 534</b>	<b>274 013</b>
<b>Årsresultat etter minoritetsinteresser</b>		<b>170 534</b>	<b>274 013</b>
<b>Totalresultat</b>		<b>170 534</b>	<b>274 013</b>
<b>Overføringer og disponeringer</b>			
Avsatt til annen egenkapital		170 534	274 013
<b>Sum overføringer og disponeringer</b>		<b>170 534</b>	<b>274 013</b>



Organisasjonsnr: 997 768 744  
VOLLE KAPITAL AS

## BALANSE

**Beløp i: NOK** **Note** **2020** **2019**

### BALANSE - EIENDELER

#### Anleggsmidler

##### Immaterielle eiendeler

##### Finansielle anleggsmidler

Investeringer i tilknyttet selskap	5	2 240 301	2 240 301
Lån til tilknyttet selskap og felles kontrollert virksomhet	3	205 250	
Investeringer i aksjer og andeler	5		
<b>Sum finansielle anleggsmidler</b>		<b>2 445 551</b>	<b>2 240 301</b>
<b>Sum anleggsmidler</b>		<b>2 445 551</b>	<b>2 240 301</b>

#### Omløpsmidler

##### Varer

Andre kortsiktige fordringer	3		
<b>Investeringer</b>			
Markedsbaserte aksjer	4	50 415	24 722
<b>Sum investeringer</b>		<b>50 415</b>	<b>24 722</b>

##### Bankinnskudd, kontanter og lignende

Bankinnskudd, kontanter o. l.	9	1 700	14 539
<b>Sum bankinnskudd, kontanter og lignende</b>		<b>1 700</b>	<b>14 539</b>
<b>Sum omløpsmidler</b>		<b>52 114</b>	<b>39 261</b>

**SUM EIENDELER** **2 497 665** **2 279 561**

### BALANSE - EGENKAPITAL OG GJELD

#### Egenkapital

##### Innskutt egenkapital

Aksjekapital	6, 7	100 000	100 000
Beholdning av egne aksjer	6		
<b>Sum innskutt egenkapital</b>		<b>100 000</b>	<b>100 000</b>

##### Opptjent egenkapital

Annen egenkapital	7	1 427 274	1 256 740
-------------------	---	-----------	-----------



Udekket tap	7		
<b>Sum opptjent egenkapital</b>		<b>1 427 274</b>	<b>1 256 740</b>
<b>Sum egenkapital</b>		<b>1 527 274</b>	<b>1 356 740</b>
<b>Gjeld</b>			
<b>Langsiktig gjeld</b>			
<b>Annen langsiktig gjeld</b>			
Øvrig langsiktig gjeld	3, 5	970 391	922 821
<b>Sum annen langsiktig gjeld</b>		<b>970 391</b>	<b>922 821</b>
<b>Sum langsiktig gjeld</b>		<b>970 391</b>	<b>922 821</b>
Annen kortsiktig gjeld	3		
<b>Sum gjeld</b>		<b>970 391</b>	<b>922 821</b>
<b>SUM EGENKAPITAL OG GJELD</b>		<b>2 497 665</b>	<b>2 279 561</b>



Organisasjonsnr: 997 768 744  
VOLLE KAPITAL AS

NOTEOPPLYSNINGER - SELSKAP - alle poster oppgitt i hele tall

**Note**

**Antall aksjer og aksjeeiere**

<u>Aksjeklasse</u>	<u>Ant. aksjer</u>	<u>Pålydende</u>	<u>Bokført verdi</u>
Ordinære aksjer	100.00	1000.00	100000.00

<u>Aksjeeiere - fritekst</u>	<u>Antall</u>	<u>Eierandel</u>	<u>Aksjeklasse</u>
Line Marita Amundsen Volle	100.00	100.00%	Ordinære aksjer

<u>Sum</u>	<u>Sum antall</u>	<u>Sum eierandel</u>
	100.00	100.00%

**Note**

**Ytelser til ledende personer**

Er det gitt ytelser til ledende person: Nei

**Ytelser til daglig leder**

<u>Ytelser</u>	<u>Lønn</u>	<u>Pensj.forpl.</u>	<u>Andre godtgj.</u>
----------------	-------------	---------------------	----------------------

**Note**

**Antall årsverk i regnskapsåret**

Virksomheten har hatt følgende antall årsverk:  
0.00

**Note**

**Lån og sikkerhetsstillelse til ledende personer og aksjeeiere**

Er det gitt lån eller sikkerhetsstillelse til ledende personer: Nei

<u>Sikkerhetsstillelse</u>	<u>Daglig leder</u>	<u>Styrets leder</u>	<u>Andre nærstående</u>
	0	0	0

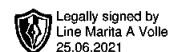
**Note**

**Konsern, tilknyttet selskap og datterselskap**

Tilknyttet selskap/datterselskap



<u>Navn og adresse</u>	<u>Eierandel</u>	<u>Stemmeandel</u>	<u>Egenkapital</u>	<u>Resultat</u>
Søstrene Amundsen Rørleggerbedrift AS	50.00%	50.00%	2371915.00	1937237.00



# Årsregnskap

## 2020

### Volle Kapital AS

Org.nr.: 997 768 744



## Resultatregnskap

### Volle Kapital AS

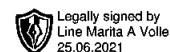
Driftsinntekter og driftskostnader	Note	2020	2019
Annen driftskostnad	2	12 513	15 124
Sum driftskostnader		12 513	15 124
<b>Driftsresultat</b>		<b>-12 513</b>	<b>-15 124</b>
<b>Finansinntekter og finanskostnader</b>			
Inntekt på investering i annet foretak i samme konsern		205 200	300 000
Annen renteinntekt		5 263	17
Annen finansinntekt		7 238	0
Verdiøkning markedsbaserte omløpsmidler		415	1 596
Annen rentekostnad	3	35 070	12 475
Resultat av finansposter		183 046	289 137
<b>Ordinært resultat før skattekostnad</b>		<b>170 534</b>	<b>274 013</b>
Skattekostnad på ordinært resultat	8	0	0
<b>Årsresultat</b>		<b>170 534</b>	<b>274 013</b>
<b>Overføringer</b>			
Avsatt til annen egenkapital		170 534	274 013
Sum overføringer		170 534	274 013



## Balanse

### Volle Kapital AS

Eiendeler	Note	2020	2019
<b>Anleggsmidler</b>			
<b>Finansielle anleggsmidler</b>			
Investeringer i tilknyttet og felles kontrollert virksomhet	5	2 240 301	2 240 301
Lån til tilknyttet og felles kontrollert virksomhet	3	205 250	0
Sum finansielle anleggsmidler		<u>2 445 551</u>	<u>2 240 301</u>
Sum anleggsmidler		<u>2 445 551</u>	<u>2 240 301</u>
<b>Omløpsmidler</b>			
<b>Investeringer</b>			
Markedsbaserte verdipapirer	4	<u>50 415</u>	<u>24 722</u>
Sum investeringer		<u>50 415</u>	<u>24 722</u>
Bankinnskudd, kontanter o.l.	9	1 700	14 539
Sum omløpsmidler		<u>52 114</u>	<u>39 261</u>
<b>Sum eiendeler</b>		<u><b>2 497 665</b></u>	<u><b>2 279 561</b></u>



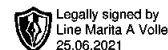
## Balanse

### Volle Kapital AS

Egenkapital og gjeld	Note	2020	2019
<b>Innskutt egenkapital</b>			
Aksjekapital	6, 7	100 000	100 000
Sum innskutt egenkapital		100 000	100 000
<b>Opptjent egenkapital</b>			
Annen egenkapital	7	1 427 274	1 256 740
Sum opptjent egenkapital		1 427 274	1 256 740
Sum egenkapital		1 527 274	1 356 740
<b>Gjeld</b>			
<b>Annen langsiktig gjeld</b>			
Øvrig langsiktig gjeld	3, 5	970 391	922 821
Sum annen langsiktig gjeld		970 391	922 821
<b>Kortsiktig gjeld</b>			
Sum gjeld		970 391	922 821
<b>Sum egenkapital og gjeld</b>		<b>2 497 665</b>	<b>2 279 561</b>

Fetsund, 25.06.2021  
Styret i Volle Kapital AS

Line Marita Amundsen Volle  
Styreleder



## Volle Kapital AS

### Noter til årsregnskapet for 2020

#### Note 1 - Regnskapsprinsipper

Årsregnskapet er satt opp i samsvar med regnskapslovens bestemmelser og god regnskapsskikk for små foretak.

##### *Salgsinntekter og kostnader*

Inntektsføring skjer etter opptjeningsprinsippet, som normalt vil være leveringstidspunktet for varer og tjenester. Utgifter kostnadsføres i samme periode som tilhørende inntekt.

##### *Hovedregel for vurdering og klassifisering av eiendeler og gjeld*

Eiendeler bestemt til varig eie eller bruk i virksomheten er klassifisert som anleggsmidler. Anleggsmidler vurderes til anskaffelseskost, men nedskrives til virkelig verdi når verdifallet forventes ikke å være forbigående. Langsiktig gjeld balanseføres til nominelt beløp på etableringstidspunktet.

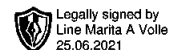
Øvrige eiendeler er klassifisert som omløpsmidler, og omfatter i likhet med kortsiktig gjeld poster som forfaller til betaling innen 1 år, samt poster som knytter seg til varekretsløpet. Omløpsmidler vurderes til laveste av anskaffelseskost og virkelig verdi. Kortsiktig gjeld balanseføres til nominelt beløp på etableringstidspunktet.

##### *Fordringer*

Kundefordringer og andre fordringer oppføres til pålydende etter fradrag for avsetning til forventet tap. Avsetning til tap gjøres på grunnlag av en individuell vurdering av de enkelte fordringene.

##### *Skatt*

Skattekostnaden i resultatregnskapet omfatter både periodens betalbare skatt og endring utsatt skatt med mindre annet er opplyst om i note. Utsatt skatt er beregnet med 22 % på grunnlag av de midlertidige forskjeller som eksisterer mellom regnskapsmessige og skattemessige verdier. Skatteøkende og skattereduserende midlertidige forskjeller er utlignet og nettoført.



## Volle Kapital AS

### Noter til årsregnskapet for 2020

#### Note 2 - Lønnskostnader, antall ansatte, mv.

Selskapet har ingen ansatte. Det er ikke kostnadsført lønn eller styrehonorar i regnskapsåret.

#### Obligatorisk tjenestepensjon

Selskapet er ikke pliktig til å ha tjenestepensjonsordning etter lov om obligatorisk tjenestepensjon.

#### Revisor

Selskapet har fravalgt revisjon.

#### Note 3 - Mellomværende og transaksjoner med nærstående

##### Gjeld til nærstående

	2020	2019
Gjeld til aksjeeier	970 391	922 821
<b>SUM</b>	<b>970 391</b>	<b>922 821</b>

Gjeld til aksjeeier er renteberegnet og tilhørende rentekostnader er i 2020 kr 35 070.

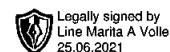
##### Fordring på nærstående

	2020	2019
Fordring på Flisagenten AS	205 250	0
<b>SUM</b>	<b>205 250</b>	<b>0</b>

#### Note 4 - Markedsbaserte verdipapirer

<u>Verdipapir</u>	<u>Kostpris</u>	<u>Ligningsverdi/bokført verdi</u>	<u>Periodens verdiendring</u>
DNB Barnefond A	50 000	50 415	415

Aksjene er vurdert etter hovedregelen om virkelig verdi i rskl. § 5-8 (markedsverdi prinsippet), der ligningsverdi = virkelig verdi.



## Volle Kapital AS

### Noter til årsregnskapet for 2020

#### Note 5 - Langsiktige investeringer i aksjer

	Eierandel/ stemmeandel	Resultat 2020	Egenkapital per 31.12	Balanseført verdi
<b>Felleskontrollert virksomhet</b>				
Søstrene Amundsen Rørleggerbedrift AS (kontor: Oslo)	50 %	1 937 237	2 371 915	250 000
<b>Andre langsiktige investeringer i aksjer</b>				
VVS Norge AS (kontor: Oslo)	1,8 %	Ikke tilgjengelig		1 290 301
Flisagenten AS (kontor: Ski)	33,33 %	Ikke tilgjengelig		700 000

Balanseført verdi er identisk med anskaffelseskost.

Styret er av den oppfatning at det ikke er nedskrivningsplikt på selskapets investeringer pr. 31.12.2020.

#### Note 6 - Aksjonærer

##### Aksjekapitalen pr. 31.12 består av:

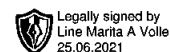
	Antall	Pålydende	Bokført
Ordinære aksjer	100	1 000,00	100 000

##### Eierstruktur i % pr. 31.12 var:

	Ordinære	Eierandel
Line Marita Amundsen Volle, styrets leder	100	100,0

#### Note 7 - Egenkapital

	Aksjekapital	Annen EK	Sum
<b>Egenkapital 1. januar 2020</b>	100 000	1 256 740	1 356 740
Årets resultat	0	170 534	170 534
<b>Egenkapital 31. desember 2020</b>	<b>100 000</b>	<b>1 427 274</b>	<b>1 527 274</b>



## Volle Kapital AS

### Noter til årsregnskapet for 2020

#### Note 8 Skatt

<b>Årets skattekostnad</b>	<b>2020</b>	<b>2019</b>
Resultatført skatt på ordinært resultat:		
Betalbar skatt	0	0
Endring i utsatt skattefordel	0	0
<b>Skattekostnad ordinært resultat</b>	<b>0</b>	<b>0</b>
Skattepliktig inntekt:		
Ordinært resultat før skatt	170 534	274 013
Permanente forskjeller	-206 697	-289 296
<b>Skattepliktig inntekt</b>	<b>-36 163</b>	<b>-15 283</b>
Betalbar skatt i balansen:		
Betalbar skatt på årets resultat	0	0
<b>Sum betalbar skatt i balansen</b>	<b>0</b>	<b>0</b>

Skatteeffekten av midlertidige forskjeller og underskudd til fremføring som har gitt opphav til utsatt skatt og utsatte skattefordeler, spesifisert på typer av midlertidige forskjeller

	<b>2020</b>	<b>2019</b>	<b>Endring</b>
Akkumulert fremførbart underskudd	-88 803	-52 640	36 163
Inngår ikke i beregningen av utsatt skatt	88 803	52 640	-36 163
<b>Utsatt skattefordel (22 %)</b>	<b>0</b>	<b>0</b>	<b>0</b>

I henhold til God regnskapsskikk for små foretak balanseføres ikke utsatt skattefordel.

#### Note 9 - Bundne midler

Selskapet har ingen bundne midler.