



ÅRSREGNSKAPET FOR REGNSKAPSÅRET 2022 - GENERELL INFORMASJON

Enheten

Organisasjonsnummer: 989 228 862
Organisasjonsform: Aksjeselskap
Foretaksnavn: KILE INVEST AS
Forretningsadresse: Oscar Borgs vei 13
1410 KOLBOTN

Regnskapsår

Årsregnskapets periode: 01.01.2022 - 31.12.2022

Konsern

Morselskap i konsern: Nei

Regnskapsregler

Regler for små foretak benyttet: Ja
Benyttet ved utarbeidelsen av årsregnskapet til selskapet: Regnskapslovens alminnelige regler

Årsregnskapet fastsatt av kompetent organ

Bekreftet av representant for selskapet: Kim Marius Martin Johnsen
Dato for fastsettelse av årsregnskapet: 21.03.2023

Grunnlag for avgivelse

År 2022: Årsregnskapet er elektronisk innlevert
År 2021: Tall er hentet fra elektronisk innlevert årsregnskap fra 2022

Det er ikke krav til at årsregnskapet m.v. som sendes til Regnskapsregisteret er undertegnet. Kontrollen på at dette er utført ligger hos revisor/enhetens øverste organ. Sikkerheten ivaretas ved at innsender har rolle/rettighet for innsending av årsregnskapet via Altinn, og ved at det bekreftes at årsregnskapet er fastsatt av kompetent organ.

Brønnøysundregistrene, 08.06.2024



Resultatregnskap

Beløp i: NOK	Note	2022	2021
RESULTATREGNSKAP			
Kostnader			
Lønnskostnad	2		
Annen driftskostnad		51 240	19 466
Sum kostnader	2	51 240	19 466
Driftsresultat		-51 240	-19 466
Finansinntekter og finanskostnader			
Annen renteinntekt	3	24 178	6 132
Verdiendring markedsbaserte aksjer	3	-260 789	152 230
Sum finansinntekter		-236 611	158 362
Tap realisasjon markedsbaserte aksjer	3	34 575	26 702
Sum finanskostnader		34 575	26 702
Netto finans		-271 186	131 660
Ordinært resultat før skattekostnad		-322 426	112 194
Skattekostnad på resultat	4		
Ordinært resultat etter skattekostnad		-322 426	112 194
Årsresultat		-322 426	112 194
Årsresultat etter minoritetsinteresser		-322 426	112 194
Totalresultat		-322 426	112 194
Overføringer og disponeringer			
Ordinært utbytte	5		
Tilleggsutbytte	5		
Avsatt til annen egenkapital	5		112 194
Overført fra annen egenkapital	5	-322 426	
Sum overføringer og disponeringer		-322 426	112 194



Balanse

Beløp i: NOK	Note	2022	2021
BALANSE - EIENDELER			
Anleggsmidler			
Immaterielle eiendeler			
Utsatt skattefordel	4		
Finansielle anleggsmidler			
Investeringer i aksjer og andeler	3		4 152 550
Sum finansielle anleggsmidler			4 152 550
Sum anleggsmidler		0	4 152 550
Omløpsmidler			
Varer			
Investeringer			
Markedsbaserte aksjer	3	3 845 983	
Sum investeringer		3 845 983	
Bankinnskudd, kontanter og lignende			
Bankinnskudd, kontanter o.l.		516 525	532 384
Sum bankinnskudd, kontanter og lignende		516 525	532 384
Sum omløpsmidler		4 362 508	532 384
SUM EIENDELER		4 362 508	4 684 934
BALANSE - EGENKAPITAL OG GJELD			
Egenkapital			
Innskutt egenkapital			
Aksjekapital	5, 6	115 000	115 000
Beholdning av egne aksjer	6		
Overkurs	5		
Sum innskutt egenkapital		115 000	115 000



Balanse

Beløp i: NOK	Note	2022	2021
Opptjent egenkapital			
Annen egenkapital	5	4 230 508	4 552 934
Sum opptjent egenkapital		4 230 508	4 552 934
Sum egenkapital		4 345 508	4 667 934
Gjeld			
Langsiktig gjeld			
Utsatt skatt	4		
Annen langsiktig gjeld			
Sum langsiktig gjeld		0	0
Kortsiktig gjeld			
Betalbar skatt	4		
Annen kortsiktig gjeld		17 000	17 000
Sum kortsiktig gjeld		17 000	17 000
Sum gjeld		17 000	17 000
SUM EGENKAPITAL OG GJELD		4 362 508	4 684 934



Brønnøysundregistrene

ÅRSREGNSKAP FOR REGNSKAPSÅRET 2022 - GENERELL INFORMASJON

Journalnummer: 2023 333697

Enheten

Organisasjonsnummer: 989 228 862
Organisasjonsform: Aksjeselskap
Foretaksnavn: KILE INVEST AS
Forretningsadresse: Oscar Borgs vei 13
1410 KOLBOTN

Regnskapsår

Årsregnskapets periode: 01.01.2022 - 31.12.2022

Konsern

Morselskap i konsern: Nei

Regnskapsregler

Regler for små foretak benyttet: Ja
Benyttet ved utarbeidelsen av
årsregnskapet til selskapet: Regnskapslovens alminnelige regler

Årsregnskapet fastsatt av kompetent organ

Bekreftet av representant for selskapet: Kim Marius Martin Johnsen
Dato for fastsettelse av årsregnskapet: 21.03.2023

Revisjon

Selskapet har besluttet at årsregnskapet
ikke skal revideres: Ja

Grunnlag for avgivelse

År 2022: Årsregnskap er elektronisk innlevert.
År 2021: Tall er hentet fra elektronisk innlevert årsregnskap fra 2022.

Det er ikke krav til at årsregnskapet m.v. som sendes til Regnskapsregisteret er undertegnet. Kontrollen på at dette er utført ligger hos revisor/enhetens øverste organ. Sikkerheten ivaretas ved at innsender har rolle/rettighet for innsending av årsregnskapet via Altinn, og ved at det bekreftes at årsregnskapet er fastsatt av kompetent organ.

Brønnøysundregistrene, 23.03.2023



Organisasjonsnr: 989 228 862
KILE INVEST AS

RESULTATREGNSKAP

Beløp i: NOK	Note	2022	2021
RESULTATREGNSKAP			
Kostnader			
Lønnskostnad	2		
Annen driftskostnad		51 240	19 466
Sum kostnader	2	51 240	19 466
Driftsresultat		-51 240	-19 466
Finansinntekter og finanskostnader			
Annen renteinntekt	3	24 178	6 132
Verdiendring markedsbaserte aksjer	3	-260 789	152 230
Sum finansinntekter		-236 611	158 362
Tap realisasjon markedsbaserte aksjer	3	34 575	26 702
Sum finanskostnader		34 575	26 702
Netto finans		-271 186	131 660
Ordinært resultat før skattekostnad		-322 426	112 194
Skattekostnad på resultat	4		
Ordinært resultat etter skattekostnad		-322 426	112 194
Årsresultat		-322 426	112 194
Årsresultat etter minoritetsinteresser		-322 426	112 194
Totalresultat		-322 426	112 194
Overføringer og disponeringer			
Ordinært utbytte	5		
Tilleggsutbytte	5		
Avsatt til annen egenkapital	5		112 194
Overført fra annen egenkapital	5	-322 426	
Sum overføringer og disponeringer		-322 426	112 194



Organisasjonsnr: 989 228 862
KILE INVEST AS

BALANSE

Beløp i: NOK

Note	2022	2021
------	------	------

BALANSE - EIENDELER

Anleggsmidler

Immaterielle eiendeler

Utsatt skattefordel 4

Finansielle anleggsmidler

Investeringer i aksjer og andeler 3

4 152 550

Sum finansielle anleggsmidler

4 152 550

Sum anleggsmidler

0

4 152 550

Omløpsmidler

Varer

Investeringer

Markedsbaserte aksjer 3

3 845 983

Sum investeringer

3 845 983

Bankinnskudd, kontanter og lignende

Bankinnskudd, kontanter o. l.

516 525

532 384

Sum bankinnskudd, kontanter og lignende

516 525

532 384

Sum omløpsmidler

4 362 508

532 384

SUM EIENDELER

4 362 508

4 684 934

BALANSE - EGENKAPITAL OG GJELD

Egenkapital

Innskutt egenkapital

Aksjekapital 5, 6

115 000

115 000

Beholdning av egne aksjer 6

Overkurs 5

Sum innskutt egenkapital

115 000

115 000

Opptjent egenkapital

Annen egenkapital 5

4 230 508

4 552 934

Sum opptjent egenkapital

4 230 508

4 552 934

Sum egenkapital

4 345 508

4 667 934

Gjeld



Langsiktig gjeld			
Utsatt skatt	4		
Annen langsiktig gjeld			
Sum langsiktig gjeld		0	0
Kortsiktig gjeld			
Betalbar skatt	4		
Annen kortsiktig gjeld		17 000	17 000
Sum kortsiktig gjeld		17 000	17 000
Sum gjeld		17 000	17 000
SUM EGENKAPITAL OG GJELD		4 362 508	4 684 934



Organisasjonsnr: 989 228 862
KILE INVEST AS

NOTEOPPLYSNINGER - SELSKAP - alle poster oppgitt i hele tall

Note
2

Antall årsverk i regnskapsåret
0.00

Sum Beløp

Balanseført verdi 31.12. Varige driftsmidler Immaterielle eiend.

Konsernregnskap

Morselskapet sitt navn

Forretningskontor for morselskapet

Begrunnelse for at datterselskap er utelatt fra konsolideringen

Samlet beløp - tilknyttet selskap Årets Fjorårets

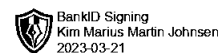
Samlet beløp - foretak i samme konsern Årets Fjorårets

Samlet beløp - foretak i samme konsern Årets Fjorårets

Samlet beløp - felles kontrollert virksomhet Årets Fjorårets

Pantstillelse Beløp

Beholdning av egne aksjer Antall Pålydende Andel av aksjek.



Årsregnskap 2022 Kile Invest AS

Resultatregnskap
Balanse
Noter til regnskapet

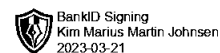
Org.nr.: 989 228 862



Resultatregnskap

Kile Invest AS

Driftsinntekter og driftskostnader	Note	2022	2021
Annen driftskostnad		51 240	19 466
Sum driftskostnader	2	51 240	19 466
Driftsresultat		-51 240	-19 466
Finansinntekter og finanskostnader			
Annen renteinntekt	3	24 178	6 132
Verdiendring markedsbaserte aksjer	3	-260 789	152 230
Tap realisasjon markedsbaserte aksjer	3	34 575	26 702
Resultat av finansposter		-271 186	131 660
Resultat før skattekostnad		-322 426	112 194
Skattekostnad på resultat	4	0	0
Årsresultat		-322 426	112 194
Overføringer			
Avsatt til annen egenkapital	5	0	112 194
Overført fra annen egenkapital	5	322 426	0
Sum overføringer		-322 426	112 194



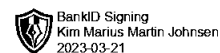
Balanse

Kile Invest AS

Eiendeler	Note	31.12.2022	31.12.2021
Anleggsmidler			
Finansielle anleggsmidler			
Investeringer i aksjer og andeler	3	0	4 152 550
Sum finansielle anleggsmidler		0	4 152 550
Sum anleggsmidler		0	4 152 550
Omløpsmidler			
Investeringer			
Markedsbaserte aksjer	3	3 845 983	0
Sum investeringer		3 845 983	0
Bankinnskudd, kontanter o.l.		516 525	532 384
Sum omløpsmidler		4 362 508	532 384
Sum eiendeler		4 362 508	4 684 934

Kile Invest AS

Side 3



Balanse

Kile Invest AS

Egenkapital og gjeld	Note	31.12.2022	31.12.2021
Egenkapital			
Innskutt egenkapital			
Aksjekapital	5, 6	115 000	115 000
Sum innskutt egenkapital		115 000	115 000
Opptjent egenkapital			
Annen egenkapital	5	4 230 508	4 552 934
Sum opptjent egenkapital		4 230 508	4 552 934
Sum egenkapital		4 345 508	4 667 934
Gjeld			
Kortsiktig gjeld			
Annen kortsiktig gjeld		17 000	17 000
Sum kortsiktig gjeld		17 000	17 000
Sum gjeld		17 000	17 000
Sum egenkapital og gjeld		4 362 508	4 684 934

21.03.2023

Styret i Kile Invest AS

Kim Marius Martin Johnsen
styreleder/daglig leder



Noter 2022 Kile Invest AS

Note 1 Regnskapsprinsipper

Årsregnskapet er satt opp i samsvar med regnskapsloven og NRS 8 - God regnskapsskikk for små foretak.

Skatt

Skattekostnaden i resultatregnskapet omfatter både periodens betalbare skatt og endring i utsatt skatt. Utsatt skatt er beregnet med 22 % på grunnlag av de midlertidige forskjeller som eksisterer mellom regnskapsmessige og skattemessige verdier, samt ligningsmessig underskudd til fremføring ved utgangen av regnskapsåret. Skatteøkende og skattereduserende midlertidige forskjeller som reverserer eller kan reverseres i samme periode er utlignet og nettoført.

Klassifisering og vurdering av omløpsmidler

Omløpsmidler og kortsiktig gjeld omfatter normalt poster som forfaller til betaling innen ett år etter balansedagen, samt poster som knytter seg til varekretsløpet. Omløpsmidler vurderes til laveste verdi av anskaffelseskost og virkelig verdi.

Markedsbaserte aksjer

Markedsbaserte aksjer og verdipapirer er verdsatt til virkelig verdi. Virkelig verdi er fastsatt i henhold til verdien som er observerbar i markedet på balansedagen.

Note 2 Ansatte, lønn og godtgjørelser m.v

Det har ikke vært ansatte i selskapet i 2022. Det er ikke utbetalt lønn eller annen godtgjørelse til daglig leder eller styret i 2022.

Note 3 Markedsbaserte aksjer

Markedsbaserte aksjer	Kostpris	Markedsverdi
Markedsbaserte aksjer	3 953 084	3 845 983

Selskapet har mottatt renteinntekter fond på kr. 24 178 og har netto realiserte tap ved salg av aksjer på kr. 34 575 i 2022. Netto verdiendring i regnskapsåret 2022 er negativ med kr. 260 789.

Investeringene er omklassifisert fra finansielle anleggsmidler til omløpsmidler i regnskapsåret 2022.



Noter 2022 Kile Invest AS

Note 4 Skatt

Arets skattekostnad	2022	2021
Resultatført skatt på ordinært resultat:		
Betalbar skatt	0	0
Endring i utsatt skattefordel	0	0
Skattekostnad ordinært resultat	0	0
Skattepliktig inntekt:		
Resultat før skatt	-322 426	112 194
Permanente forskjeller	263 651	0
Skattepliktig inntekt	-58 775	112 194
Betalbar skatt i balansen:		
Betalbar skatt på årets resultat	0	0
Sum betalbar skatt i balansen	0	0

Skatteeffekten av midlertidige forskjeller og underskudd til fremføring som har gitt opphav til utsatt skatt og utsatte skattefordeler, spesifisert på typer av midlertidige forskjeller

	2022	2021	Endring
Akkumulert fremførbart underskudd	-86 288	-27 513	58 775
Inngår ikke i beregningen av utsatt skatt	86 288	27 513	-58 775
Utsatt skattefordel (22 %)	0	0	0

I henhold til God regnskapsskikk for små foretak balanseføres ikke utsatt skattefordel.

Note 5 Egenkapital

	Aksjekapital	Annen egenkapital	Sum egenkapital
Egenkapital 31.12.2021	115 000	4 552 934	4 667 934
Årets resultat	0	-322 426	-322 426
Egenkapital 31.12.2022	115 000	4 230 508	4 345 508

Note 6 Aksjonærer

Aksjekapitalen i Kile Invest AS pr. 31.12 består av:

	Antall	Pålydende	Bokført
Ordinære aksjer	15	7 666,7	115 000
Sum	15		115 000

Eierstruktur

De største aksjonærene i % pr. 31.12 var:

	Ordinære	Eierandel	Stemmeandel
Kim Marius Martin Johnsen	15	100,0	100,0