



## ÅRSREGNSKAPET FOR REGNSKAPSÅRET 2024 - GENERELL INFORMASJON

### Enheten

Organisasjonsnummer: 916 326 998  
Organisasjonsform: Aksjeselskap  
Foretaksnavn: BAHR INNOVATION AS  
Forretningsadresse: Fornebuveien 42  
1366 LYSAKER

### Regnskapsår

Årsregnskapets periode: 01.01.2024 - 31.12.2024

### Konsern

Morselskap i konsern: Nei

### Regnskapsregler

Regler for små foretak benyttet: Ja  
Benyttet ved utarbeidelsen av årsregnskapet til selskapet: Regnskapslovens alminnelige regler

### Årsregnskapet fastsatt av kompetent organ

Bekreftet av representant for selskapet: Mads Haaland Paulsen  
Dato for fastsettelse av årsregnskapet: 28.04.2025

### Grunnlag for avgivelse

År 2024: Årsregnskapet er elektronisk innlevert  
År 2023: Tall er hentet fra elektronisk innlevert årsregnskap fra 2024

*Det er ikke krav til at årsregnskapet m.v. som sendes til Regnskapsregisteret er undertegnet. Kontrollen på at dette er utført ligger hos revisor/enhetens øverste organ. Sikkerheten ivaretas ved at innsender har rolle/rettighet for innsending av årsregnskapet via Altinn, og ved at det bekreftes at årsregnskapet er fastsatt av kompetent organ.*

Brønnøysundregistrene, 20.05.2025



## Resultatregnskap

Beløp i: NOK	Note	2024	2023
<b>RESULTATREGNSKAP</b>			
<b>Inntekter</b>			
Salgsinntekt		6 502 272	5 076 863
Annen driftsinntekt		101 173	-27 163
<b>Sum inntekter</b>		<b>6 603 445</b>	<b>5 049 700</b>
<b>Kostnader</b>			
Endring i beholdning av varer under tilvirkning og ferdig tilvirkede varer		-39 357	-13 406
Varekostnad		1 757 471	1 690 235
Lønnskostnad	1, 2	2 533 494	1 434 782
Avskrivning på varige driftsmidler og immaterielle eiendeler	3	500 507	338 119
Annen driftskostnad		1 100 965	1 440 686
<b>Sum kostnader</b>		<b>5 853 079</b>	<b>4 890 415</b>
<b>Driftsresultat</b>		<b>750 366</b>	<b>159 285</b>
<b>Finansinntekter og finanskostnader</b>			
Annen renteinntekt		3 261	1 216
Annen finansinntekt		9 590	10 478
<b>Sum finansinntekter</b>		<b>12 851</b>	<b>11 695</b>
Annen rentekostnad		378 487	120 735
Annen finanskostnad		21 501	18 138
<b>Sum finanskostnader</b>		<b>399 988</b>	<b>138 872</b>
<b>Netto finans</b>		<b>-387 137</b>	<b>-127 177</b>
<b>Resultat før skattekostnad</b>	4	<b>363 228</b>	<b>32 107</b>
Skattekostnad	4, 5	73 407	24 841
<b>Årsresultat</b>		<b>289 822</b>	<b>7 265</b>
<b>Overføringer og disponeringer</b>			
Udekket tap		0	7 265
Annen egenkapital		289 822	0



## Resultatregnskap

<b>Beløp i: NOK</b>	<b>Note</b>	<b>2024</b>	<b>2023</b>
Sum overføringer og disponeringer		289 822	7 265



## Balanse

Beløp i: NOK	Note	2024	2023
<b>BALANSE - EIENDELER</b>			
<b>Anleggsmidler</b>			
<b>Immaterielle eiendeler</b>			
Utvikling	3, 6	2 330 257	1 841 705
Konsesjoner, patenter, lisenser, varemerker ol.	3	1	1
Utsatt skattefordel	4, 5	495 055	568 462
<b>Sum immaterielle eiendeler</b>		<b>2 825 313</b>	<b>2 410 168</b>
<b>Varige driftsmidler</b>			
Maskiner og anlegg	3	380 131	510 394
Driftsløsøre, inventar, verktøy, kontormaskiner, ol.	3	17 331	52 914
<b>Sum varige driftsmidler</b>		<b>397 462</b>	<b>563 308</b>
<b>Finansielle anleggsmidler</b>			
Andre langsiktige fordringer	7	51 000	51 000
<b>Sum finansielle anleggsmidler</b>		<b>51 000</b>	<b>51 000</b>
<b>Sum anleggsmidler</b>		<b>3 273 775</b>	<b>3 024 477</b>
<b>Omløpsmidler</b>			
<b>Varer</b>			
Varer		134 998	95 641
<b>Sum varer</b>		<b>134 998</b>	<b>95 641</b>
<b>Fordringer</b>			
Kundefordringer		898 980	622 558
Andre kortsiktige fordringer	6	134 283	163 242
<b>Sum fordringer</b>		<b>1 033 263</b>	<b>785 800</b>
<b>Investeringer</b>			
<b>Sum investeringer</b>		<b>0</b>	<b>0</b>
<b>Bankinnskudd, kontanter og lignende</b>			
Bankinnskudd, kontanter og lignende		2 955 427	290 365
<b>Sum bankinnskudd, kontanter og lignende</b>		<b>2 955 427</b>	<b>290 365</b>



## Balanse

Beløp i: NOK	Note	2024	2023
Sum omløpsmidler		4 123 688	1 171 806
<b>SUM EIENDELER</b>		<b>7 397 463</b>	<b>4 196 283</b>

## BALANSE - EGENKAPITAL OG GJELD

### Egenkapital

#### Innskutt egenkapital

Aksjekapital	8, 9	110 024	108 690
Overkurs	9	541 115	342 349
Annen innskutt egenkapital	9	0	200 100
<b>Sum innskutt egenkapital</b>		<b>651 139</b>	<b>651 139</b>

#### Opptjent egenkapital

Annen egenkapital		289 822	0
Udekket tap	9	0	0
<b>Sum opptjent egenkapital</b>		<b>289 822</b>	<b>0</b>

#### Sum egenkapital

9	<b>940 960</b>	<b>651 139</b>
---	----------------	----------------

### Gjeld

#### Langsiktig gjeld

Sum avsetninger for forpliktelser		0	0
<b>Annen langsiktig gjeld</b>			
Gjeld til kredittinstitusjoner	10	4 950 000	2 400 000
<b>Sum annen langsiktig gjeld</b>		<b>4 950 000</b>	<b>2 400 000</b>

#### Sum langsiktig gjeld

	<b>4 950 000</b>	<b>2 400 000</b>
--	------------------	------------------

#### Kortsiktig gjeld

Leverandørgjeld		101 922	142 484
Skyldige offentlige avgifter		437 118	405 166
Annen kortsiktig gjeld		967 462	597 493
<b>Sum kortsiktig gjeld</b>		<b>1 506 503</b>	<b>1 145 144</b>

#### Sum gjeld

	<b>6 456 503</b>	<b>3 545 144</b>
--	------------------	------------------



## Balanse

<b>Beløp i: NOK</b>	<b>Note</b>	<b>2024</b>	<b>2023</b>
<b>SUM EGENKAPITAL OG GJELD</b>		<b>7 397 463</b>	<b>4 196 283</b>



## Brønnøysundregistrene

### ÅRSREGNSKAP FOR REGNSKAPSÅRET 2024 - GENERELL INFORMASJON

Journalnummer: 2025 442565

#### Enheten

Organisasjonsnummer: 916 326 998  
Organisasjonsform: Aksjeselskap  
Foretaksnavn: BAHR INNOVATION AS  
Forretningsadresse: Fornebuveien 42  
1366 LYSAKER

#### Regnskapsår

Årsregnskapets periode: 01.01.2024 - 31.12.2024

#### Konsern

Morselskap i konsern: Nei

#### Regnskapsregler

Regler for små foretak benyttet: Ja  
Benyttet ved utarbeidelsen av  
årsregnskapet til selskapet: Regnskapslovens alminnelige regler

#### Årsregnskapet fastsatt av kompetent organ

Bekreftet av representant for selskapet: Mads Haaland Paulsen  
Dato for fastsettelse av årsregnskapet: 28.04.2025

#### Revisjon

Selskapet har besluttet at årsregnskapet  
ikke skal revideres: Ja  
Årsregnskapet er utarbeidet av ekstern  
autorisert regnskapsfører: Ja  
Ekstern autorisert regnskapsfører har i  
løpet av regnskapsåret bistått ved den  
løpende regnskapsføringen eller utført  
andre tjenester for selskapet enn å  
utarbeide årsregnskapet: Ja

#### Grunnlag for avgivelse

År 2024: Årsregnskap er elektronisk innlevert.  
År 2023: Tall er hentet fra elektronisk innlevert årsregnskap fra 2024.

*Det er ikke krav til at årsregnskapet m.v. som sendes til Regnskapsregisteret er undertegnet. Kontrollen på at dette er utført ligger hos revisor/enhetens øverste organ. Sikkerheten ivaretas ved at innsender har rolle/rettighet for innsending av årsregnskapet via Altinn, og ved at det bekreftes at årsregnskapet er fastsatt av kompetent organ.*

Brønnøysundregistrene, 19.05.2025

---

Brønnøysundregistrene  
Postadresse: Postboks 900, 8910 Brønnøysund  
Telefon: 75 00 75 00  
E-post: firmapost@brreg.no Internett: www.brreg.no  
Organisasjonsnummer: 974 760 673



Organisasjonsnr: 916 326 998  
BAHR INNOVATION AS

## RESULTATREGNSKAP

Beløp i: NOK	Note	2024	2023
<b>RESULTATREGNSKAP</b>			
<b>Inntekter</b>			
Salgsinntekt		6 502 272	5 076 863
Annen driftsinntekt		101 173	-27 163
<b>Sum inntekter</b>		<b>6 603 445</b>	<b>5 049 700</b>
<b>Kostnader</b>			
Endring i beholdning av varer under tilvirkning og ferdig tilvirkede varer		-39 357	-13 406
Varekostnad		1 757 471	1 690 235
Lønnskostnad	1, 2	2 533 494	1 434 782
Avskrivning på varige driftsmidler og immaterielle eiendeler	3	500 507	338 119
Annen driftskostnad		1 100 965	1 440 686
<b>Sum kostnader</b>		<b>5 853 079</b>	<b>4 890 415</b>
<b>Driftsresultat</b>		<b>750 366</b>	<b>159 285</b>
<b>Finansinntekter og finanskostnader</b>			
Annen renteinntekt		3 261	1 216
Annen finansinntekt		9 590	10 478
<b>Sum finansinntekter</b>		<b>12 851</b>	<b>11 695</b>
Annen rentekostnad		378 487	120 735
Annen finanskostnad		21 501	18 138
<b>Sum finanskostnader</b>		<b>399 988</b>	<b>138 872</b>
<b>Netto finans</b>		<b>-387 137</b>	<b>-127 177</b>
<b>Resultat før skattekostnad</b>	4	<b>363 228</b>	<b>32 107</b>
Skattekostnad	4, 5	73 407	24 841
<b>Årsresultat</b>		<b>289 822</b>	<b>7 265</b>
<b>Overføringer og disponeringer</b>			
Udekket tap		0	7 265
Annen egenkapital		289 822	0
<b>Sum overføringer og disponeringer</b>		<b>289 822</b>	<b>7 265</b>



Organisasjonsnr: 916 326 998  
BAHR INNOVATION AS

## BALANSE

Beløp i: NOK	Note	2024	2023
<b>BALANSE - EIENDELER</b>			
<b>Anleggsmidler</b>			
<b>Immaterielle eiendeler</b>			
Utvikling	3, 6	2 330 257	1 841 705
Konsesjoner, patenter, lisenser, varemerker ol.	3	1	1
Utsatt skattefordel	4, 5	495 055	568 462
<b>Sum immaterielle eiendeler</b>		<b>2 825 313</b>	<b>2 410 168</b>
<b>Varige driftsmidler</b>			
Maskiner og anlegg	3	380 131	510 394
Driftsløsøre, inventar, verktøy, kontormaskiner, ol.	3	17 331	52 914
<b>Sum varige driftsmidler</b>		<b>397 462</b>	<b>563 308</b>
<b>Finansielle anleggsmidler</b>			
Andre langsiktige fordringer	7	51 000	51 000
<b>Sum finansielle anleggsmidler</b>		<b>51 000</b>	<b>51 000</b>
<b>Sum anleggsmidler</b>		<b>3 273 775</b>	<b>3 024 477</b>
<b>Omløpsmidler</b>			
<b>Varer</b>			
Varer		134 998	95 641
<b>Sum varer</b>		<b>134 998</b>	<b>95 641</b>
<b>Fordringer</b>			
Kundefordringer		898 980	622 558
Andre kortsiktige fordringer	6	134 283	163 242
<b>Sum fordringer</b>		<b>1 033 263</b>	<b>785 800</b>
<b>Investeringer</b>			
<b>Sum investeringer</b>		<b>0</b>	<b>0</b>
<b>Bankinnskudd, kontanter og lignende</b>			
Bankinnskudd, kontanter og lignende		2 955 427	290 365
<b>Sum bankinnskudd, kontanter og lignende</b>		<b>2 955 427</b>	<b>290 365</b>
<b>Sum omløpsmidler</b>		<b>4 123 688</b>	<b>1 171 806</b>
<b>SUM EIENDELER</b>		<b>7 397 463</b>	<b>4 196 283</b>



## BALANSE - EGENKAPITAL OG GJELD

### Egenkapital

#### Innskutt egenkapital

Aksjekapital	8, 9	110 024	108 690
Overkurs	9	541 115	342 349
Annen innskutt egenkapital	9	0	200 100
<b>Sum innskutt egenkapital</b>		<b>651 139</b>	<b>651 139</b>

#### Opptjent egenkapital

Annen egenkapital		289 822	0
Udekket tap	9	0	0
<b>Sum opptjent egenkapital</b>		<b>289 822</b>	<b>0</b>

**Sum egenkapital** 9 **940 960** **651 139**

### Gjeld

#### Langsiktig gjeld

Sum avsetninger for forpliktelseser 0 0

#### Annen langsiktig gjeld

Gjeld til kredittinstitusjoner	10	4 950 000	2 400 000
<b>Sum annen langsiktig gjeld</b>		<b>4 950 000</b>	<b>2 400 000</b>

**Sum langsiktig gjeld** **4 950 000** **2 400 000**

#### Kortsiktig gjeld

Leverandørgjeld		101 922	142 484
Skyldige offentlige avgifter		437 118	405 166
Annen kortsiktig gjeld		967 462	597 493
<b>Sum kortsiktig gjeld</b>		<b>1 506 503</b>	<b>1 145 144</b>

**Sum gjeld** **6 456 503** **3 545 144**

**SUM EGENKAPITAL OG GJELD** **7 397 463** **4 196 283**



Organisasjonsnr: 916 326 998  
BAHR INNOVATION AS

NOTEOPPLYSNINGER - SELSKAP - alle poster oppgitt i hele tall

## Note

### Regnskapsprinsipper

Årsregnskapet er satt opp i samsvar med regnskapsloven og god regnskapsskikk for små foretak. Årsregnskapet er satt opp under forutsetningen om fortsatt drift og styret bekrefter at denne forutsetningen er tilstede

Salgsinntekter Inntektsføring ved salg av varer skjer på leveringstidspunktet. Tjenester inntektsføres etter hvert som de leveres. Klassifisering og vurdering av balanseposter Anleggsmidler er eiendeler bestemt til varig eie eller bruk. Eiendeler som er knyttet til varekretsløpet er klassifisert som omløpsmidler. Fordringer klassifiseres som omløpsmidler hvis de forfaller til betaling innen ett år etter transaksjons dagen. Tilsvarende klassifiseres gjeld som kortsiktig hvis gjelden forfaller til betaling innen ett år. Langsiktig gjeld er gjeld som forfaller senere enn ett år etter transaksjons dagen. Første års avdrag på langsiktige fordringer og langsiktig gjeld klassifiseres likevel ikke som omløpsmiddel og kortsiktig gjeld. Omløpsmidler vurderes til laveste av anskaffelseskost og virkelig verdi. Kortsiktig gjeld balanseføres til nominelt beløp på etableringstidspunktet. Anleggsmidler vurderes til anskaffelseskost. Varige anleggsmidler avskrives etter en fornuftig avskrivnings plan. Anleggsmidlene nedskrives til virkelig verdi ved verdifall som ikke forventes å være forbigående. Langsiktig gjeld med unntak av andre avsetninger balanseføres til nominelt beløp på etableringstidspunktet. Fordringer Kundefordringer og andre fordringer er oppført i balansen til pålydende etter fradrag for avsetning til forventet tap. Avsetning til tap gjøres på grunnlag av individuelle vurderinger av de enkelte fordringene. Varebeholdninger For råvarer er gjenanskaffelseskost vurdert som tilnærming til virkelig verdi. Det foretas nedskrivning for påregnelig ukurans. Varige driftsmidler Varige driftsmidler balanseføres og avskrives over driftsmidlenes levetid dersom de har antatt levetid over 3 år og har en kostpris som overstiger kr 30 000. Direkte vedlikehold av driftsmidler kostnadsføres løpende under driftskostnader, mens påkostninger eller forbedringer tillegges driftsmidlets kostpris og avskrives i takt med driftsmidlet. For øvrig er følgende regnskapsprinsipper anvendt: Forsikret pensjonsforpliktelse er ikke balanseført - kostnaden er lik premien. Leieavtaler er ikke balanseført. Fordringer og gjeld i utenlandsk valuta er verdsatt til kursen ved regnskapsårets slutt. Kursgevinster og kurstap i utenlandsk valuta føres som finansinntekt og finanskostnad. Utviklingskostnader balanseføres i den grad det kan identifiseres en fremtidig økonomisk fordel knyttet til utvikling av en identifiserbar immateriell eiendel og utgiftene kan måles pålitelig. I motsatt fall kostnadsføres slike utgifter løpende. Balanseført utvikling avskrives lineært over økonomisk levetid. Skatt Skattekostnaden i resultatregnskapet omfatter både periodens betalbare skatt og endring i utsatt skatt. Utsatt skatt er beregnet med 22% på grunnlag av de midlertidige forskjeller som eksisterer mellom regnskapsmessige og skattemessige verdier, samt skattemessig underskudd til fremføring ved utgangen av regnskapsåret. Skatteøkende og skattereduserende midlertidige forskjeller som reverserer eller kan reversere i samme periode er fastsatt og skattevirkningen er beregnet på nettogrunnlaget. Selskapet har ikke endret regnskapsprinsipp fra 2023 til 2024.

## Note



2

Antall årsverk i regnskapsåret  
3.02

Note  
1

## Spesifisering av resultatregnskapet

### Lønnskostnader

<u>Lønn</u>	<u>Årets</u>	<u>Fjorårets</u>
	2547207.00	2046296.00
<u>Folketrygdavgift</u>	<u>Årets</u>	<u>Fjorårets</u>
	380934.00	308059.00
<u>Pensjonskostnader</u>	<u>Årets</u>	<u>Fjorårets</u>
	108357.00	118527.00
<u>Andre ytelser</u>	<u>Årets</u>	<u>Fjorårets</u>
	-503004.00	-1038099.00
<u>Sum lønnskostnader</u>	<u>Årets</u>	<u>Fjorårets</u>
	2533494.00	1434782.00

### Mer om årsverk og lønn

Posten andre ytelser er knyttet til selskapets balanseførte kostnad til FoU. Balanseførte personalkostnader utgjør i 2024 kroner 718 334

Note

### Ekstraordinære inntekter og kostnader

<u>Sum</u>	<u>Beløp</u>
------------	--------------

Note  
3

### Varige driftsmidler og immaterielle eiendeler

<u>Anskaffelseskost 01.01.</u>	<u>Varige driftsmidler</u>	<u>Immaterielle eiend.</u>
	1368951.00	2089483.00
<u>Tilgang i året</u>	<u>Varige driftsmidler</u>	<u>Immaterielle eiend.</u>
	43306.00	779906.00
<u>Anskaffelseskost 31.12.</u>	<u>Varige driftsmidler</u>	<u>Immaterielle eiend.</u>
	1412257.00	2869389.00
<u>Samlede av-/nedskrivn.</u>	<u>Varige driftsmidler</u>	<u>Immaterielle eiend.</u>
	1014793.00	539133.00
<u>Balanseført verdi 31.12.</u>	<u>Varige driftsmidler</u>	<u>Immaterielle eiend.</u>
	397464.00	2330256.00



<u>Årets av-/nedskrivn.</u>	<u>Varige driftsmidler</u>	<u>Immaterielle eiend.</u>
	209152.00	291355.00

<u>Økonomisk levetid</u>	<u>Immaterielle eiend.</u>
	3 - 7

<u>Avskrivningsplan</u>	<u>Immaterielle eiendeler</u>
	Lineær

Anskaffelseskost - balanseførte lånekostnader, egentilvirkede anleggsmidler

Goodwill spesifisert for hvert enkelt virksomhetskjøp

Avskrivningsplan for goodwill som er lenger enn fem år - begrunnelse

**Mer om varige driftsmidler/immaterielle eiendeler**

Immaterielle eiendeler (FoU) avskrives regnskapsmessig og skattemessig lineært over 7 år.

**Konsernregnskap**

**Morselskapet sitt navn**

**Forretningskontor for morselskapet**

**Begrunnelse for at datterselskap er utelatt fra konsolideringen**

<u>Samlet beløp - tilknyttet selskap</u>	<u>Årets</u>	<u>Fjorårets</u>
--	--------------	------------------

<u>Samlet beløp - foretak i samme konsern</u>	<u>Årets</u>	<u>Fjorårets</u>
---	--------------	------------------

<u>Samlet beløp - foretak i samme konsern</u>	<u>Årets</u>	<u>Fjorårets</u>
---	--------------	------------------

<u>Samlet beløp - felles kontrollert virksomhet</u>	<u>Årets</u>	<u>Fjorårets</u>
---	--------------	------------------

<u>Pantstillelse</u>	<u>Beløp</u>
----------------------	--------------

**Note**

7

**Fordringer**

**Fordringer som forfaller senere enn ett år etter regnskapsårets slutt**

51000.00

**Mer om fordringer**



**Note**

Beholdning av egne aksjer                      Antall                      Pålydende                      Andel av aksjek.

**Erverv**

**Endringer i beholdning av aksjer i løpet av regnskapsåret**

**Avhendelse**

**Endringer i beholdning av aksjer i løpet av regnskapsåret**

**Samvirkeforetak**

**Vedtektsbestemmelser/årsmøtevedtak/forslag til vedtak om medlemskapskonti**

**Mer om aksjer**

**Note**

**Lån og sikkerhetsstillelse til medlemmer**

**Opplysninger om:**

**Medlemmer av:**

**Mer om lån og sikkerhetsstillelse**



 BankID Signing  
Mads Birger Haaland-Paulsen  
2025-04-28

 BankID Signing  
Hans John Øiestad  
2025-04-28

 BankID Signing  
Adrian Bahr  
2025-04-29

 BankID Signing  
Filip Skogstad  
2025-04-30

Årsregnskap for  
**BAHR INNOVATION AS**

916326998

Regnskapsår  
01.01.2024 - 31.12.2024



BAHR INNOVATION AS  
916 326 998

 BankID Signing  
Mads Birger Haaland-Paulsen  
2025-04-28  
 BankID Signing  
Hans John Øiestad  
2025-04-28  
 BankID Signing  
Adrian Bahr  
2025-04-29  
 BankID Signing  
Filip Skogstad  
2025-04-30

## Resultatregnskap

	Note	2024	
<b>Driftsinntekter</b>			
Salgsinntekt		6 502 272	5 076 863
Annen driftsinntekt		101 173	-27 163
<b>Sum driftsinntekter</b>		<b>6 603 445</b>	<b>5 049 700</b>
<b>Driftskostnader</b>			
Endring i beholdning av varer under tilvirkning og ferdig tilvirkede varer		39 357	13 406
Varekostnad		-1 757 471	-1 690 235
Lønnskostnad	1, 2	-2 533 494	-1 434 782
Avskrivning på varige driftsmidler og immaterielle eiendeler	3	-500 507	-338 119
Annen driftskostnad		-1 100 965	-1 440 686
<b>Sum driftskostnader</b>		<b>-5 853 079</b>	<b>-4 890 415</b>
<b>Driftsresultat</b>		<b>750 366</b>	<b>159 284</b>
<b>Finansinntekter</b>			
Annen renteinntekt		3 261	1 216
Annen finansinntekt		9 590	10 478
<b>Sum finansinntekter</b>		<b>12 851</b>	<b>11 695</b>
<b>Finanskostnader</b>			
Annen rentekostnad		-378 487	-120 735
Annen finanskostnad		-21 501	-18 138
<b>Sum finanskostnader</b>		<b>-399 988</b>	<b>-138 872</b>
<b>Netto finans</b>		<b>-387 137</b>	<b>-127 178</b>
<b>Resultat før skattekostnad</b>	4	<b>363 228</b>	<b>32 107</b>
Skattekostnad	4, 5	-73 407	-24 841
<b>Årsresultat</b>		<b>289 822</b>	<b>7 265</b>
<b>Overføringer</b>			
Annen egenkapital		289 822	0
Udekket tap		0	7 265
<b>Sum overføringer</b>		<b>289 822</b>	<b>7 265</b>



BAHR INNOVATION AS  
916 326 998

## Balanse

### EIENDELER

#### Anleggsmidler

##### Immaterielle eiendeler

Utvikling	3, 6	2 330 257	1 841 705
Konsesjoner, patenter, lisenser, varemerker ol.	3	1	1
Utsatt skattefordel	4, 5	495 055	568 462
<b>Sum immaterielle eiendeler</b>		<b>2 825 313</b>	<b>2 410 168</b>

##### Varige driftsmidler

Maskiner og anlegg	3	380 131	510 394
Driftsløsøre, inventar, verktøy, kontormaskiner, ol.	3	17 331	52 914
<b>Sum varige driftsmidler</b>		<b>397 462</b>	<b>563 308</b>

##### Finansielle anleggsmidler

Andre langsiktige fordringer	7	51 000	51 000
<b>Sum finansielle anleggsmidler</b>		<b>51 000</b>	<b>51 000</b>

#### Sum anleggsmidler

**3 273 775**      **3 024 477**

#### Omløpsmidler

##### Varer

Varer		134 998	95 641
<b>Sum varer</b>		<b>134 998</b>	<b>95 641</b>

##### Fordringer

Kundefordringer		898 980	622 558
Andre kortsiktige fordringer	6	134 283	163 242
<b>Sum fordringer</b>		<b>1 033 263</b>	<b>785 800</b>

##### Bankinnskudd, kontanter og lignende

Bankinnskudd, kontanter og lignende		2 955 427	290 365
<b>Sum bankinnskudd, kontanter og lignende</b>		<b>2 955 427</b>	<b>290 365</b>

#### Sum omløpsmidler

**4 123 688**      **1 171 806**

#### SUM EIENDELER

**7 397 463**      **4 196 282**





BAHR INNOVATION AS  
916 326 998

 BankID Signing  
Mads Birger Haaland-Paulsen  
2025-04-28  
 BankID Signing  
Hans John Øiestad  
2025-04-28  
 BankID Signing  
Adrian Bahr  
2025-04-29  
 BankID Signing  
Filip Skogstad  
2025-04-30

## Balanse

### EGENKAPITAL OG GJELD

#### Egenkapital

##### Innskutt egenkapital

	Note	31.12.2024	
Aksjekapital	8, 9	110 024	108 690
Overkurs	9	541 115	342 349
Annen innskutt egenkapital	9	0	200 100
<b>Sum innskutt egenkapital</b>		<b>651 139</b>	<b>651 139</b>

##### Opptjent egenkapital

Annen egenkapital		289 822	0
<b>Sum opptjent egenkapital</b>		<b>289 822</b>	<b>0</b>

##### Sum egenkapital

9 **940 960** **651 139**

#### Gjeld

##### Annen langsiktig gjeld

Gjeld til kredittinstitusjoner	10	4 950 000	2 400 000
<b>Sum annen langsiktig gjeld</b>		<b>4 950 000</b>	<b>2 400 000</b>

##### Kortsiktig gjeld

Leverandørgjeld		101 922	142 484
Skyldige offentlige avgifter		437 118	405 166
Annen kortsiktig gjeld		967 462	597 493
<b>Sum kortsiktig gjeld</b>		<b>1 506 503</b>	<b>1 145 144</b>

##### Sum gjeld

**6 456 503** **3 545 144**

### SUM EGENKAPITAL OG GJELD

**7 397 463** **4 196 282**

LYSAKER, 28.04.2025

Mads Birger Haaland-Paulsen  
styrets leder

Hans John Øiestad  
styremedlem

Filip Skogstad  
styremedlem

Adrian Bahr  
styremedlem / daglig leder



BAHR INNOVATION AS  
916 326 998



## Noter

### Regnskapsprinsipper

Årsregnskapet er satt opp i samsvar med regnskapsloven og god regnskapsskikk for små foretak. Årsregnskapet er satt opp under forutsetningen om fortsatt drift og styret bekrefter at denne forutsetningen er tilstede

### Salgsinntekter

Inntektsføring ved salg av varer skjer på leveringstidspunktet. Tjenester inntektsføres etter hvert som de leveres.

### Klassifisering og vurdering av balanseposter

Anleggsmidler er eiendeler bestemt til varig eie eller bruk. Eiendeler som er knyttet til varekretsløpet er klassifisert som omløpsmidler. Fordringer klassifiseres som omløpsmidler hvis de forfaller til betaling innen ett år etter transaksjons dagen. Tilsvarende klassifiseres gjeld som kortsiktig hvis gjelden forfaller til betaling innen ett år. Langsiktig gjeld er gjeld som forfaller senere enn ett år etter transaksjons dagen. Første års avdrag på langsiktige fordringer og langsiktig gjeld klassifiseres likevel ikke som omløpsmiddel og kortsiktig gjeld.

Omløpsmidler vurderes til laveste av anskaffelseskost og virkelig verdi. Kortsiktig gjeld balanseføres til nominelt beløp på etableringstidspunktet. Anleggsmidler vurderes til anskaffelseskost. Varige anleggsmidler avskrives etter en fornuftig avskrivnings plan. Anleggsmidlene nedskrives til virkelig verdi ved verdifall som ikke forventes å være forbigående. Langsiktig gjeld med unntak av andre avsetninger balanseføres til nominelt beløp på etableringstidspunktet.

### Fordringer

Kundefordringer og andre fordringer er oppført i balansen til pålydende etter fradrag for avsetning til forventet tap. Avsetning til tap gjøres på grunnlag av individuelle vurderinger av de enkelte fordringene.

### Varebeholdninger

For råvarer er gjenanskaffelseskost vurdert som tilnærming til virkelig verdi. Det foretas nedskrivning for påregnelig ukurans.

### Varige driftsmidler

Varige driftsmidler balanseføres og avskrives over driftsmidlenes levetid dersom de har antatt levetid over 3 år og har en kostpris som overstiger kr 30 000. Direkte vedlikehold av driftsmidler kostnadsføres løpende under driftskostnader, mens påkostninger eller forbedringer tillegges driftsmidlets kostpris og avskrives i takt med driftsmidlet.

### For øvrig er følgende regnskapsprinsipper anvendt:

Forsikret pensjonsforpliktelse er ikke balanseført - kostnaden er lik premien. Leieavtaler er ikke balanseført. Fordringer og gjeld i utenlandsk valuta er verdsatt til kursen ved regnskapsårets slutt. Kursgevinster og kurstap i utenlandsk valuta føres som finansinntekt og finanskostnad. Utviklingskostnader balanseføres i den grad det kan identifiseres en fremtidig økonomisk fordel knyttet til utvikling av en identifiserbar immateriell eiendel og utgiftene kan måles pålitelig. I motsatt fall kostnadsføres slike utgifter løpende. Balanseført utvikling avskrives lineært over økonomisk levetid.


### Skatt


Skattekostnaden i resultatregnskapet omfatter både periodens betalbare skatt og endring i utsatt skatt. Utsatt skatt er beregnet med 22% på grunnlag av de midlertidige forskjeller som eksisterer mellom regnskapsmessige og skattemessige verdier, samt skattemessig underskudd til fremføring ved utgangen av regnskapsåret. Skatteøkende og skattereduserende midlertidige forskjeller som reverserer eller kan reversere i samme periode er fastsatt og skattevirkningen er beregnet på nettogrunnlaget.


Selskapet har ikke endret regnskapsprinsipp fra 2023 til 2024.



**BAHR INNOVATION AS**  
916 326 998

 BankID Signing  
Mads Birger Haaland-Paulsen  
2025-04-28

 BankID Signing  
Hans John Øiestad  
2025-04-28

 BankID Signing  
Adrian Bahr  
2025-04-29

 BankID Signing  
Filip Skogstad  
2025-04-30

## Note 1 - Lønnskostnader

Spesifikasjon av lønnskostnader	2024	
Lønn	2 547 207	
Arbeidsgiveravgift	380 934	308 059
Pensjonskostnader	108 357	118 527
Andre relaterte ytelser	-503 004	-1 038 099
<b>Sum</b>	<b>2 533 494</b>	<b>1 434 782</b>

### Mer om årsverk og lønn

Posten andre ytelser er knyttet til selskapets balanseførte kostnad til FoU. Balanseførte personalkostnader utgjør i 2024 kroner 718 334

## Note 2 - Antall årsverk

Antall årsverk sysselsatt i regnskapsåret: 3,02

## Note 3 - Varige driftsmidler og immaterielle eiendeler

	Varige driftsmidler	Immaterielle eiendeler
Anskaffelseskost 01.01.	1 368 951	2 089 483
Tilgang i året	43 306	779 906
Avgang i året	0	0
<b>Anskaffelseskost 31.12.</b>	<b>1 412 257</b>	<b>2 869 389</b>
Samlede avskrivninger, nedskrivninger og reverseringer av nedskrivninger	-1 014 793	-539 133
<b>Balanseført verdi per 31.12.</b>	<b>397 464</b>	<b>2 330 256</b>
Avskrivninger, nedskrivninger og reverseringer av nedskrivninger i regnskapsåret	209 152	291 355
Økonomisk levetid immaterielle eiendeler		3 - 7
Avskrivningsplan immaterielle eiendeler		Lineær

### Mer om varige driftsmidler/immaterielle eiendeler

Immaterielle eiendeler(FoU) avskrives regnskapsmessig og skattemessig lineært over 7 år.

## Note 4 - Spesifisering av skatt

Skattekostnad	2024	2023
+/- Endringer i utsatt skatt/utsatt skattefordel	73 407	24 841
<b>Skattekostnad</b>	<b>73 407</b>	<b>24 841</b>
<b>Skattepliktig inntekt</b>		
Resultat før skatt	363 228	32 107
Permanente forskjeller	-128 405	-148 341
+/- Endring i midlertidige forskjeller	98 831	282 370
- Anvendelse av fremførbart underskudd	-333 655	-166 135
<b>Skattepliktig inntekt</b>	<b>0</b>	<b>0</b>



**BAHR INNOVATION AS**  
916 326 998

 BankID Signing  
Mads Birger Haaland-Paulsen  
2025-04-28  
 BankID Signing  
Hans John Øiestad  
2025-04-28  
 BankID Signing  
Adrian Bahr  
2025-04-29  
 BankID Signing  
Filip Skogstad  
2025-04-30

## Note 5 - Midlertidige forskjeller - utsatt skatt/skattefordel

Utsatt skatt/utsatt skattefordel i balansen avsettes på grunnlag av forskjeller mellom regnskapsmessige verdier i henhold til norsk regnskapsstandard for skatt.

Midlertidige skatteøkende og skattereduserende forskjeller som kan utlignes er nettoført.

Midlertidige forskjeller knyttet til:	01.01.2024	31.12.2024	Endring
Anleggsmidler	85 935	46 648	39 287
Omløpsmidler	-32 566	-32 566	0
Fremførbart underskudd	-2 597 986	-2 264 331	-333 655
Kortsiktig gjeld	-268 449	-327 993	59 544
<b>Netto forskjeller</b>	<b>-2 813 066</b>	<b>-2 578 242</b>	<b>-234 823</b>
Skattereduserende forskjeller som ikke kan utlignes	229 149	327 993	-98 844
<b>Sum midlertidige forskjeller som påvirker betalbar skatt</b>	<b>-2 583 917</b>	<b>-2 250 249</b>	<b>-333 667</b>
<b>Utsatt skattefordel 31.12.2024 basert på 22 %</b>	<b>-568 462</b>	<b>-495 055</b>	<b>-73 407</b>

Som en del av årsregnskapet for 2024 skal styret vurdere fortsatt balanseføring av utsatt skattefordel. Til grunn for vurderingen la styret budsjett for 2025, og en realistisk framskrivning av dagens virksomhet i fire år. Styrets prognose viser at fremførbart underskudd vil benyttes i perioden.

### Mer om midlertidige forskjeller - utsatt skatt/skattefordel

Skattereduserende forskjeller som ikke kan utlignes er relatert til selskapets regnskapsmessige uopptjente inntekt, spesifisert her som kortsiktig gjeld. Skattefunn bokføres etter bruttometoden. Tilskudd Skattefunn bokføres som en regnskapsmessig uopptjent inntekt og inntektsføres i takt med levetid på FoU som er 7 år. Tilskudd Skattefunn er en permanent forskjell i tildelingssår.

## Note 6 - Forskning og utvikling

### Produktutvikling

Under 2024 har Bahr Innovation fortsatt jobben med å utvikle nye produkter. Vår teknologi og vår arbeidsmetode er nyskapende og ligger helt i fremkant i bransjen. Hensikten er å skape nye innovative produkter og produksjonsprosesser samtidig som vi vil redusere variasjon i kvalitet i en streben etter perfekt passform på første forsøk. Arbeidssettet er transformere produksjon av ortopediske hjelpemidler fra håndverk til industriell skreddersøm. I arbeidet med å ta frem har vi vært nødt til å bruke utviklingstid og ressurser på å forbedre, og kvalitetssikre ytelse og sikkerhet ved produkter og produksjonsmodeller. Spesielt har vi fortsatt fokusert på utvikling på ferdigprintede ortopediske hjelpemidler i 2024. Mest tid har vi brukt på å jobbe med RMS ortosen, en barneortose og en håndortose basert på samme teknologi som RMS ortosen. Vi har tatt RMS ortosen videre slik at den nå er nær klar til å CE-sertifiseres. Videre har det vært et mål å kunne optimalisere og effektivisere produksjonsprosessen.

Alle disse prosjektene har hatt Skattefunn støtte. Dette er en nyutvikling både for Bahr Innovation men også for bransjen som helhet. Resultatet av dette er økt omsetning, lavere kostnader og bedre lønnsomhet. Det er har også vært brukt en del tid til å utvikle produksjonsprosess og maler for produksjonsmodeller

Innsatsfaktorene har vært tiden til designer/IT-utvikler, Produksjonsingeniør, Ortopediingeniør og Daglig leder, samt materialer brukt i utviklingsarbeidet. Vi har valgt å bruke 1,2 promille av fulltidsårslønn for den ansatte for å anslå timekostnaden som er investert i utviklingen, dog oppad begrenset til NOK 700. Dette er en standard sats for FOU timer som blant annet benyttes ved skattefunntilskudd. Vi tenker at produktene kan brukes i lang tid, men de er ikke evige. Vi har valgt å skrive av eiendelene over 7 år som et edruelig tidsperspektiv på livslengden til produktene.

Balanseført tilskudd gjennom Skattefunn er i 2024 kroner 133 296. Og inngår i posten, andre kortsiktige fordringer.



**BAHR INNOVATION AS**  
916 326 998

## Note 7 - Fordringer

Fordringer som forfaller senere enn ett år etter regnskapsårets slutt



## Note 8 - Aksjekapital

Aksjeklasse	Antall aksjer	Aksjenes pålydende	Bokført verdi
Ordinære	110 024	1	110 024
<b>Aksjonærer</b>	<b>Antall aksjer</b>	<b>Eierandel %</b>	<b>Aksjeklasse</b>
BAHR ADRIAN	71 134	64,65	Ordinære
GET STARTED! AS	22 079	20,07	Ordinære
LILLETORDIVEL.NO AS	10 283	9,35	Ordinære
GANZO AS	2 252	2,05	Ordinære
David Bahr	901	0,82	Ordinære
EIKHAUGEN AS	901	0,82	Ordinære
Ingrid Kjærvik Bahr	901	0,82	Ordinære
LEDERHAGEN AS	673	0,61	Ordinære
Amina Baker Shubar	450	0,41	Ordinære
Brage Gulbrandsen	450	0,41	Ordinære
<b>Totalt antall aksjer</b>	<b>110 024</b>	<b>100</b>	

## Note 9 - Egenkapital

	Aksjekapital	Overkurs	Annen innsk. EK	Opptjent egenkapital	Sum
Egenkapital 31.12.2023	108 690	342 349	200 100	0	651 139
Årsresultat	0	0	0	289 822	289 822
Kontantinnskudd/ tingsinnskudd	1 334	198 766	0	0	200 100
Andre endringer	0	0	-200 100	0	-200 100
<b>Egenkapital 31.12.2024</b>	<b>110 024</b>	<b>541 115</b>	<b>0</b>	<b>289 822</b>	<b>940 960</b>

### Mer om egenkapital

Selskapets udekket tap er utlignet mot overkurs

## Note 10 - Langsiktig gjeld

Lån Innovasjon Norge 2 400 000, nedbetales kvartalsvis over 3 år.

Selskapets øvrige langsiktige gjeld til kredittinstitusjon nedbetales over 10 år. For lånet er det tatt pant i varelager og fordringer.