



ÅRSREGNSKAPET FOR REGNSKAPSÅRET 2020 - GENERELL INFORMASJON

Enheten

Organisasjonsnummer: 992 100 028
Organisasjonsform: Aksjeselskap
Foretaksnavn: INFOGRAFISK AS
Forretningsadresse: Vargveien 7
0139 OSLO

Regnskapsår

Årsregnskapets periode: 01.01.2020 - 31.12.2020

Konsern

Morselskap i konsern: Ja
Konsernregnskap lagt ved: Nei

Regnskapsregler

Regler for små foretak benyttet: Ja
Benyttet ved utarbeidelsen av årsregnskapet til selskapet: Regnskapslovens alminnelige regler

Årsregnskapet fastsatt av kompetent organ

Bekreftet av representant for selskapet: Trond Karl Fjørtoft
Dato for fastsettelse av årsregnskapet: 31.08.2021

Grunnlag for avgivelse

År 2020: Årsregnskapet er elektronisk innlevert
År 2019: Tall er hentet fra elektronisk innlevert årsregnskap fra 2020

Det er ikke krav til at årsregnskapet m.v. som sendes til Regnskapsregisteret er undertegnet. Kontrollen på at dette er utført ligger hos revisor/enhetens øverste organ. Sikkerheten ivaretas ved at innsender har rolle/rettighet for innsending av årsregnskapet via Altinn, og ved at det bekreftes at årsregnskapet er fastsatt av kompetent organ.

Brønnøysundregistrene, 26.06.2022



Resultatregnskap

Beløp i: NOK	Note	2020	2019
RESULTATREGNSKAP			
Inntekter			
Salgsinntekt		85 000	120 000
Sum inntekter		85 000	120 000
Kostnader			
Lønnskostnad	2		
Annen driftskostnad	2	46 551	40 727
Sum kostnader		46 551	40 727
Driftsresultat		38 449	79 273
Finansinntekter og finanskostnader			
Annen renteinntekt		236	66
Sum finansinntekter		236	66
Annen rentekostnad		340	
Sum finanskostnader		340	
Netto finans		-104	66
Ordinært resultat før skattekostnad		38 345	79 339
Skattekostnad på ordinært resultat	8	8 511	17 454
Ordinært resultat etter skattekostnad		29 834	61 885
Årsresultat		29 834	61 885
Årsresultat etter minoritetsinteresser		29 834	61 885
Totalresultat		29 834	61 885
Overføringer og disponeringer			
Avsatt til annen egenkapital		29 834	61 885
Sum overføringer og disponeringer		29 834	61 885



Balanse

Beløp i: NOK	Note	2020	2019
BALANSE - EIENDELER			
Anleggsmidler			
Immaterielle eiendeler			
Utsatt skattefordel	8		
Finansielle anleggsmidler			
Investering i datterselskap	3	57 000	30 000
Investering i annet foretak i samme konsern	3		27 000
Lån til foretak i samme konsern	4	370 100	1 190 100
Investeringer i tilknyttet selskap		15 000	15 000
Sum finansielle anleggsmidler		442 100	1 262 100
Sum anleggsmidler		442 100	1 262 100
Omløpsmidler			
Varer			
Fordringer			
Kundefordringer	4		
Andre kortsiktige fordringer	4	75 768	
Sum fordringer	4	75 768	
Investeringer			
Aksjer og andeler i foretak i samme konsern	3		
Bankinnskudd, kontanter og lignende			
Bankinnskudd, kontanter o.l.	5	38 227	107 079
Sum bankinnskudd, kontanter og lignende		38 227	107 079
Sum omløpsmidler		113 995	107 079
SUM EIENDELER		556 095	1 369 179

BALANSE - EGENKAPITAL OG GJELD



Balanse

Beløp i: NOK	Note	2020	2019
Egenkapital			
Innskutt egenkapital			
Aksjekapital	6, 7	400 000	400 000
Beholdning av egne aksjer	6		
Annen innskutt egenkapital		394 179	394 179
Sum innskutt egenkapital		794 179	794 179
Opptjent egenkapital			
Annen egenkapital	7, 9	-464 939	325 227
Sum opptjent egenkapital		-464 939	325 227
Sum egenkapital	7	329 240	1 119 406
Gjeld			
Langsiktig gjeld			
Utsatt skatt	8	93 077	116 346
Sum avsetninger for forpliktelser		93 077	116 346
Annen langsiktig gjeld			
Gjeld til kredittinstitusjoner	4		
Langsiktig konserngjeld	4		
Sum langsiktig gjeld		93 077	116 346
Kortsiktig gjeld			
Konvertible lån			-1 093
Leverandørgjeld	4	3 984	
Betalbar skatt	8	31 780	46 541
Skyldig offentlige avgifter		33 248	29 453
Annen kortsiktig gjeld	4	64 766	58 527
Sum kortsiktig gjeld	4	133 778	133 427
Sum gjeld		226 855	249 773
SUM EGENKAPITAL OG GJELD		556 095	1 369 179



Brønnøysundregistrene

ÅRSREGNSKAP FOR REGNSKAPSÅRET 2020 - GENERELL INFORMASJON

Journalnummer: 2021 834000

Enheten

Organisasjonsnummer: 992 100 028
Organisasjonsform: Aksjeselskap
Foretaksnavn: INFOGRAFISK AS
Forretningsadresse: Vargveien 7
0139 OSLO

Regnskapsår

Årsregnskapets periode: 01.01.2020 - 31.12.2020

Konsern

Morselskap i konsern: Ja
Konsernregnskap lagt ved: Nei

Regnskapsregler

Regler for små foretak benyttet: Ja
Benyttet ved utarbeidelsen av
årsregnskapet til selskapet: Regnskapslovens alminnelige regler

Årsregnskapet fastsatt av kompetent organ

Bekreftet av representant for selskapet: Trond Karl Fjærtøft
Dato for fastsettelse av årsregnskapet: 31.08.2021

Revisjon

Selskapet har besluttet at årsregnskapet
ikke skal revideres: Ja
Årsregnskapet er utarbeidet av ekstern
autorisert regnskapsfører: Ja
Ekstern autorisert regnskapsfører har i
løpet av regnskapsåret bistått ved den
løpende regnskapsføringen eller utført
andre tjenester for selskapet enn å
utarbeide årsregnskapet: Ja

Grunnlag for avgivelse

År 2020: Årsregnskap er elektronisk innlevert.
År 2019: Tall er hentet fra elektronisk innlevert årsregnskap fra 2020.

Det er ikke krav til at årsregnskapet m.v. som sendes til Regnskapsregisteret er undertegnet. Kontrollen på at dette er utført ligger hos revisor/enhetens øverste organ. Sikkerheten ivaretas ved at innsender har rolle/rettighet for innsending av årsregnskapet via Altinn, og ved at det bekreftes at årsregnskapet er fastsatt av kompetent organ.

Brønnøysundregistrene, 30.09.2021

Brønnøysundregistrene
Postadresse: Postboks 900, 8910 Brønnøysund
Telefon: 75 00 75 00
E-post: firmapost@brreg.no Internett: www.brreg.no
Organisasjonsnummer: 974 760 673



Organisasjonsnr: 992 100 028
INFOGRAFISK AS

RESULTATREGNSKAP

Beløp i: NOK	Note	2020	2019
RESULTATREGNSKAP			
Inntekter			
Salgsinntekt		85 000	120 000
Sum inntekter		85 000	120 000
Kostnader			
Lønnskostnad	2		
Annen driftskostnad	2	46 551	40 727
Sum kostnader		46 551	40 727
Driftsresultat		38 449	79 273
Finansinntekter og finanskostnader			
Annen renteinntekt		236	66
Sum finansinntekter		236	66
Annen rentekostnad		340	
Sum finanskostnader		340	
Netto finans		-104	66
Ordinært resultat før skattekostnad		38 345	79 339
Skattekostnad på ordinært resultat	8	8 511	17 454
Ordinært resultat etter skattekostnad		29 834	61 885
Årsresultat		29 834	61 885
Årsresultat etter minoritetsinteresser		29 834	61 885
Totalresultat		29 834	61 885
Overføringer og disponeringer			
Avsatt til annen egenkapital		29 834	61 885
Sum overføringer og disponeringer		29 834	61 885



Organisasjonsnr: 992 100 028
INFOGRAFISK AS

BALANSE

Beløp i: NOK **Note** **2020** **2019**

BALANSE - EIENDELER

Anleggsmidler

Immaterielle eiendeler

Utsatt skattefordel 8

Finansielle anleggsmidler

Investering i datterselskap 3 57 000 30 000

Investering i annet foretak i samme konsern 3 27 000

Lån til foretak i samme konsern 4 370 100 1 190 100

Investeringer i tilknyttet selskap 15 000 15 000

Sum finansielle anleggsmidler 442 100 1 262 100

Sum anleggsmidler 442 100 1 262 100

Omløpsmidler

Varer

Fordringer

Kundefordringer 4

Andre kortsiktige fordringer 4 75 768

Sum fordringer 4 75 768

Investeringer

Aksjer og andeler i foretak i samme konsern 3

Bankinnskudd, kontanter og lignende

Bankinnskudd, kontanter o. l. 5 38 227 107 079

Sum bankinnskudd, kontanter og lignende 38 227 107 079

Sum omløpsmidler 113 995 107 079

SUM EIENDELER 556 095 1 369 179

BALANSE - EGENKAPITAL OG GJELD

Egenkapital

Innskutt egenkapital

Aksjekapital 6, 7 400 000 400 000



Beholdning av egne aksjer	6		
Annen innskutt egenkapital		394 179	394 179
Sum innskutt egenkapital		794 179	794 179
Opptjent egenkapital			
Annen egenkapital	7, 9	-464 939	325 227
Sum opptjent egenkapital		-464 939	325 227
Sum egenkapital	7	329 240	1 119 406
Gjeld			
Langsiktig gjeld			
Utsatt skatt	8	93 077	116 346
Sum avsetninger for forpliktelseser		93 077	116 346
Annen langsiktig gjeld			
Gjeld til kredittinstitusjoner	4		
Langsiktig konserngjeld	4		
Sum langsiktig gjeld		93 077	116 346
Kortsiktig gjeld			
Konvertible lån			-1 093
Leverandørgjeld	4	3 984	
Betalbar skatt	8	31 780	46 541
Skyldig offentlige avgifter		33 248	29 453
Annen kortsiktig gjeld	4	64 766	58 527
Sum kortsiktig gjeld	4	133 778	133 427
Sum gjeld		226 855	249 773
SUM EGENKAPITAL OG GJELD		556 095	1 369 179



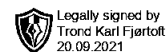
Organisasjonsnr: 992 100 028
INFOGRAFISK AS

NOTEOPPLYSNINGER - SELSKAP - alle poster oppgitt i hele tall

Note
2

Antall årsverk i regnskapsåret

Virksomheten har hatt følgende antall årsverk:
0.00



Årsregnskap

2020

Infografisk AS

Org.nr. 992 100 028



Resultatregnskap

Infografisk AS

Driftsinntekter og driftskostnader	Note	2020	2019
Salgsinntekt		85 000	120 000
Sum driftsinntekter		<u>85 000</u>	<u>120 000</u>
Annen driftskostnad	2	46 551	40 727
Sum driftskostnader		<u>46 551</u>	<u>40 727</u>
Driftsresultat		<u>38 449</u>	<u>79 273</u>
Finansinntekter og finanskostnader			
Renteinntekt fra tilknyttet selskap		0	66
Annen renteinntekt		236	0
Annen rentekostnad		340	0
Resultat av finansposter		<u>-104</u>	<u>66</u>
Ordinært resultat før skattekostnad		38 345	79 339
Skattekostnad på ordinært resultat	8	8 511	17 454
Ordinært resultat		<u>29 834</u>	<u>61 885</u>
Årsresultat		<u>29 834</u>	<u>61 885</u>
Overføringer			
Avsatt til annen egenkapital		29 834	61 885
Sum overføringer		<u>29 834</u>	<u>61 885</u>



Balanse

Infografisk AS

Eiendeler	Note	2020	2019
Finansielle anleggsmidler			
Investeringer i datterselskap	3	57 000	30 000
Investeringer i annet foretak i samme konsern	3	0	27 000
Lån til foretak i samme konsern	4	370 100	1 190 100
Investeringer i tilknyttet selskap		15 000	15 000
Sum finansielle anleggsmidler		<u>442 100</u>	<u>1 262 100</u>
Sum anleggsmidler		<u>442 100</u>	<u>1 262 100</u>
Omløpsmidler			
Fordringer			
Andre kortsiktige fordringer	4	75 768	0
Sum fordringer	4	<u>75 768</u>	<u>0</u>
Investeringer			
Bankinnskudd, kontanter o.l.	5	38 227	107 079
Sum omløpsmidler		<u>113 995</u>	<u>107 079</u>
Sum eiendeler		<u>556 095</u>	<u>1 369 179</u>



Balanse

Infografisk AS

Egenkapital og gjeld	Note	2020	2019
Egenkapital			
Innskutt egenkapital			
Aksjekapital	6, 7	400 000	400 000
Annen innskutt egenkapital		394 179	394 179
Sum innskutt egenkapital		<u>794 179</u>	<u>794 179</u>
Opptjent egenkapital			
Annen egenkapital	7, 9	-464 939	325 227
Sum opptjent egenkapital		<u>-464 939</u>	<u>325 227</u>
Sum egenkapital	7	<u>329 240</u>	<u>1 119 406</u>
Gjeld			
Avsetning for forpliktelser			
Utsatt skatt	8	93 077	116 346
Sum avsetning for forpliktelser		<u>93 077</u>	<u>116 346</u>
Annen langsiktig gjeld			
Kortsiktig gjeld			
Konvertible lån		0	-1 093
Leverandørgjeld	4	3 984	0
Betalbar skatt	8	31 780	46 541
Skyldig offentlige avgifter		33 248	29 453
Annen kortsiktig gjeld	4	64 766	58 527
Sum kortsiktig gjeld	4	<u>133 778</u>	<u>133 427</u>
Sum gjeld		<u>226 855</u>	<u>249 773</u>
Sum egenkapital og gjeld		<u>556 095</u>	<u>1 369 179</u>

31.08.2021
Styret i Infografisk AS

Trond Karl Fjørtoft
styreleder/daglig leder



Infografisk AS

Noter til selskapsregnskap for 2020

Note 1 Regnskapsprinsipper

Årsregnskapet er satt opp i samsvar med regnskapsloven og god regnskapsskikk for små foretak.

Hovedregel for vurdering og klassifisering av eiendeler og gjeld

Eiendeler bestemt til varig eie eller bruk er klassifisert som anleggsmidler. Andre eiendeler er klassifisert som omløpsmidler. Fordringer som skal tilbakebetales innen et år er klassifisert som omløpsmidler. Ved klassifisering av kortsiktig og langsiktig gjeld er tilsvarende kriterier lagt til grunn.

Anleggsmidler vurderes til anskaffelseskost, men nedskrives til virkelig verdi når verdifallet ikke forventes å være forbigående. Anleggsmidler med begrenset økonomisk levetid avskrives planmessig. Langsiktig lån balanseføres til nominelle verdier på etableringstidspunktet, og korrigeres ikke til virkelig verdi som følge av rentendringer.

Omløpsmidler vurderes til laveste av anskaffelseskost og virkelig verdi. Kortsiktig gjeld balanseføres til nominelt mottatt beløp på etableringstidspunktet, uten hensyn til eventuelle senere rentendringer.

Driftsinntekter

Inntektsføring ved salg av varer skjer på leveringstidspunktet (transaksjonstidspunktet). Tjenester inntektsføres etter hvert som de leveres.

Varige driftsmidler

Varige driftsmidler balanseføres og avskrives lineært over driftmidlenes forventede levetid. Direkte vedlikehold av driftsmidler kostnadsføres løpende under driftskostnader. Påkostninger eller forbedringer tillegges kostpris og avskrives i takt med driftsmidlet. Skillet mellom vedlikehold og påkostning/forbedring regnes i forhold til driftsmidlets stand ved vår anskaffelse av driftsmidlet. Innredning i leide lokaler balanseføres og avskrives over leiekontraktens løpetid.

Nedskrivning

Varige driftsmidler og immaterielle eiendeler som avskrives, vurderes for verdifall når det foreligger indikasjoner på at fremtidig inntjening ikke kan forsvare eiendelens balanseførte verdi..

Fordringer

Kundefordringer og andre fordringer oppføres til pålydende etter fradrag for avsetning til forventet tap. Avsetningen til tap er gjort på grunnlag av individuell vurdering av fordringene. I tillegg er det foretatt en generell avsetning for å dekke tapsrisiko som ikke var kjent på vurderingstidspunktet.

Aksjer i datterselskap

Investeringer i datterselskap er vurdert etter kostmetoden ettersom konsernet samlet ikke overstiger grensen for små foretak.

Skatter

Skattekostnaden i resultatregnskapet omfatter både periodens betalbare skatt og endring i utsatt skatt/utsatt skattefordel. Utsatt skatt er beregnet med 22 % på grunnlag av de midlertidige forskjellene som eksisterer mellom regnskapsmessige og skattemessige verdier, samt ligningsmessig underskudd til fremføring ved utgangen av regnskapsåret. Skatteøkende og skattereduserende midlertidige forskjeller som reverserer eller kan reversere i samme periode, er utlignet og nettoført. Utsatt skattefordel er ikke oppført som eiendel i balansen.



Infografisk AS

Noter til selskapsregnskap for 2020

Note 2 Ansatte, godtgjørelser, lån til ansatte m.v.

Det er ingen ansatte i selskapet, og selskapet er derfor ikke pliktig til å ha tjenestepensjonsordning etter lov om obligatorisk tjenestepensjon.

Selskapet har fravalgt revisjon.

Note 3 Datterselskap, TS og FKV

	Kontor- kommune	Eier- andel	Stemme- andel	Anskaffelses kost	Balanseført verdi	Egenkapital	Resultat
DS/FKV/TS							
Greenbringer AS	OSLO	74,1%		30 000	30 000	3 524 030	11 504
Norsk Ved AS	OSLO	100,0%	100,0%	35 000	35 000	-7 622 356	-3 330 786
Peptalks AS	OSLO			1			
Sum				65 001	65 000	-4 098 326	-3 319 282

Note 4 Mellomværende med selskap i samme konsern

	2020	2019
Fordringer		
Lån til foretak i samme konsern	370 100	370 100
Kundefordringer konsern	0	0
Andre kortsiktige fordringer konsern	0	0
Sum	370 100	370 100

Note 5 Bankmidler

	2020	2019
Bundne bankmidler	21	0



Infografisk AS

Noter til selskapsregnskap for 2020

Note 6 Aksjonærer

Aksjekapitalen i Infografisk AS pr. 31.12 består av:

	Antall	Pålydende	Bokført
Ordinære aksjer	400	1 000,0	400 000
Sum	400		400 000

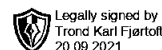
Eierstruktur

Aksjonærer i % pr. 31.12:

	Ordinære	Eierandel	Stemmeandel
FJØRTOFT TROND KARL	400	100,0	100,0

Note 7 Egenkapital

	Aksjekapital	Annen innskutt egenkapital	Annen egenkapital	Sum egenkapital
Egenkapital Pr. 01.01.2020	400 000	394 179	325 227	1 119 406
Korrigerings tidl års feil	0	0	-847 000	-847 000
Årets resultat	0	0	29 834	29 834
Pr. 31.12.2020	400 000	394 179	-491 939	302 240



Infografisk AS

Noter til selskapsregnskap for 2020

Note 8 Skatt

Årets skattekostnad	2020	2019
Resultatført skatt på ordinært resultat:		
Betalbar skatt	31 780	46 541
Endring i utsatt skatt	-23 269	-29 087
Skattekostnad ordinært resultat	8 511	17 454
Skattepliktig inntekt:		
Ordinært resultat før skatt	38 345	79 339
Permanente forskjeller	340	0
Endring i midlertidige forskjeller	105 770	132 212
Skattepliktig inntekt	144 455	211 551
Betalbar skatt i balansen:		
Betalbar skatt på årets resultat	78 321	46 541
Skyldig ilignet skatt fra tidligere år	-46 541	0
Sum betalbar skatt i balansen	31 780	46 541
Beregning av effektiv skattesats		
Resultat før skatt	38 345	79 339
Beregnet skatt av resultat før skatt	8 436	17 455
Skatteeffekt av permanente forskjeller	75	0
Sum	8 511	17 455
Effektiv skattesats	22,2 %	22,0 %

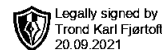
Skatteeffekten av midlertidige forskjeller som har gitt opphav til utsatt skatt og utsatte skattefordeler, spesifisert på typer av midlertidige forskjeller

	2020	2019	Endring
Gevinst – og tapskonto	423 076	528 846	105 770
Sum	423 076	528 846	105 770
Grunnlag for utsatt skatt	423 076	528 846	105 770
Utsatt skatt (22 %)	93 077	116 346	23 269

Note 9 Fortsatt drift

Resultatet for 2020 viser et overskudd på kr. 29 834 etter skatt, mot kr. 61 885 i 2019. Soliditeten og likviditeten er fortsatt god og det er ikke noe som indikerer at driften ikke kan fortsette.

Styret vurderer at forutsetningene for fortsatt drift er til stede og legger det til grunn for sin virksomhet.



Protokoll fra ordinær generalforsamling i Infografisk AS

Sted: Vargveien 7

Dato: 31.08.2021

Alle sakene angitt nedenfor er behandlet etter asl § 5-7. Samtlige akseiere har samtykket til en slik behandling, og styremedlemmene, daglig leder og revisor er gitt mulighet til å uttale seg.

Følgende deltok i behandlingen av sakene:

Trond Karl Fjørtoft

Således deltok alle aksjeeierne i behandlingen av sakene.

Til behandling forelå:

Godkjenning av styrets forslag til årsregnskap og årsberetning, herunder disponering av årets resultat

Styrets forslag til selskapets årsregnskap og årsberetning med revisors beretning ble gjennomgått. Årsregnskapet og årsberetningen ble enstemmig godkjent.

Det ble enstemmig vedtatt å anvende årets resultat i overensstemmelse med styrets forslag.

Valg av revisor

ble gjenvalgt som selskapets revisor.

Godkjenning av honorar til selskapets revisor

Det ble vedtatt å dekke revisors honorar etter regning.

OSLO, Tirsdag 31. august 2021

Trond Karl Fjørtoft
styreleder/daglig leder