



## ÅRSREGNSKAPET FOR REGNSKAPSÅRET 2019 - GENERELL INFORMASJON

### Enheten

Organisasjonsnummer: 916 108 974  
Organisasjonsform: Aksjeselskap  
Foretaksnavn: IZIT AS  
Forretningsadresse: Månesigden 20  
1337 SANDVIKA

### Regnskapsår

Årsregnskapets periode: 01.01.2019 - 31.12.2019

### Konsern

Morselskap i konsern: Nei

### Regnskapsregler

Regler for små foretak benyttet: Ja  
Benyttet ved utarbeidelsen av årsregnskapet til selskapet: Regnskapslovens alminnelige regler

### Årsregnskapet fastsatt av kompetent organ

Bekreftet av representant for selskapet: Morten Trygve Rynning  
Dato for fastsettelse av årsregnskapet: 30.06.2020

### Grunnlag for avgivelse

År 2019: Årsregnskapet er elektronisk innlevert  
År 2018: Tall er hentet fra elektronisk innlevert årsregnskap fra 2019

*Det er ikke krav til at årsregnskapet m.v. som sendes til Regnskapsregisteret er undertegnet. Kontrollen på at dette er utført ligger hos revisor/enhetens øverste organ. Sikkerheten ivaretas ved at innsender har rolle/rettighet for innsending av årsregnskapet via Altinn, og ved at det bekreftes at årsregnskapet er fastsatt av kompetent organ.*

Brønnøysundregistrene, 25.06.2021



## Resultatregnskap

| Beløp i: NOK                                  | Note | 2019            | 2018            |
|---|------|-----------------|-----------------|
| <b>RESULTATREGNSKAP</b>                       |      |                 |                 |
| <b>Inntekter</b>                              |      |                 |                 |
| Salgsinntekt                                  |      | 149 850         | 442 390         |
| <b>Sum inntekter</b>                          |      | <b>149 850</b>  | <b>442 390</b>  |
| <b>Kostnader</b>                              |      |                 |                 |
| Lønnskostnad                                  | 1    | 211 565         | 116 092         |
| Annen driftskostnad                           | 2    | 58 705          | 444 336         |
| <b>Sum kostnader</b>                          |      | <b>270 270</b>  | <b>560 428</b>  |
| <b>Driftsresultat</b>                         |      | <b>-120 420</b> | <b>-118 038</b> |
| <b>Finansinntekter og finanskostnader</b>     |      |                 |                 |
| Annen renteinntekt                            |      | 333             | 132             |
| <b>Sum finansinntekter</b>                    |      | <b>333</b>      | <b>132</b>      |
| Annen rentekostnad                            |      | 392             |                 |
| Annen finanskostnad                           |      |                 | 7               |
| <b>Sum finanskostnader</b>                    |      | <b>392</b>      | <b>7</b>        |
| <b>Netto finans</b>                           |      | <b>-59</b>      | <b>125</b>      |
| <b>Ordinært resultat før skattekostnad</b>    |      | <b>-120 479</b> | <b>-117 913</b> |
| <b>Ordinært resultat etter skattekostnad</b>  |      | <b>-120 479</b> | <b>-117 913</b> |
| <b>Årsresultat</b>                            |      | <b>-120 479</b> | <b>-117 913</b> |
| <b>Årsresultat etter minoritetsinteresser</b> |      | <b>-120 479</b> | <b>-117 913</b> |
| <b>Overføringer og disponeringer</b>          |      |                 |                 |
| Overføringer annen egenkapital                |      | -120 479        | -117 913        |
| <b>Sum overføringer og disponeringer</b>      |      | <b>-120 479</b> | <b>-117 913</b> |



### Balanse

| Beløp i: NOK                               | Note | 2019           | 2018           |
|--|------|----------------|----------------|
| <b>BALANSE - EIENDELER</b>                 |      |                |                |
| <b>Anleggsmidler</b>                       |      |                |                |
| <b>Immaterielle eiendeler</b>              |      |                |                |
| Sum anleggsmidler                          |      | 0              | 0              |
| <b>Omløpsmidler</b>                        |      |                |                |
| <b>Varer</b>                               |      |                |                |
| <b>Fordringer</b>                          |      |                |                |
| Kundefordringer                            | 4    | 79 600         | 104 350        |
| Andre kortsiktige fordringer               |      |                | 81 647         |
| Konsernfordringer                          |      | -1 767         |                |
| Sum fordringer                             |      | 77 833         | 185 997        |
| <b>Bankinnskudd, kontanter og lignende</b> |      |                |                |
| Bankinnskudd, kontanter o.l.               | 5    | 133 242        | 93 195         |
| Sum bankinnskudd, kontanter og lignende    |      | 133 242        | 93 195         |
| Sum omløpsmidler                           |      | 211 075        | 279 192        |
| <b>SUM EIENDELER</b>                       |      | <b>211 075</b> | <b>279 192</b> |
| <b>BALANSE - EGENKAPITAL OG GJELD</b>      |      |                |                |
| <b>Egenkapital</b>                         |      |                |                |
| <b>Innskutt egenkapital</b>                |      |                |                |
| Aksjekapital                               | 6,7  | 60 000         | 60 000         |
| Annen innskutt egenkapital                 | 6    | -5 666         | -5 666         |
| Sum innskutt egenkapital                   |      | 54 334         | 54 334         |
| <b>Opptjent egenkapital</b>                |      |                |                |
| Annen egenkapital                          | 6    | 100 730        | 221 209        |
| Sum opptjent egenkapital                   |      | 100 730        | 221 209        |



## Balanse

| <b>Beløp i: NOK</b>             | <b>Note</b> | <b>2019</b>    | <b>2018</b>    |
|---------------------------------|-------------|----------------|----------------|
| <b>Sum egenkapital</b>          |             | <b>155 064</b> | <b>275 543</b> |
| <b>Sum langsiktig gjeld</b>     |             | <b>0</b>       | <b>0</b>       |
| <b>Kortsiktig gjeld</b>         |             |                |                |
| Leverandørgjeld                 |             | 3 745          | 5 915          |
| Skyldig offentlige avgifter     |             | 37 404         | 335            |
| Annen kortsiktig gjeld          |             | 14 863         | -2 601         |
| <b>Sum kortsiktig gjeld</b>     |             | <b>56 012</b>  | <b>3 649</b>   |
| <b>Sum gjeld</b>                |             | <b>56 012</b>  | <b>3 649</b>   |
| <b>SUM EGENKAPITAL OG GJELD</b> |             | <b>211 075</b> | <b>279 192</b> |



## Generalforsamlingsprotokoll for ordinær generalforsamling i Izit AS org.nr 916108974

Ordinær Generalforsamling i Izit AS ble avholdt 18.06.2020 kl. 09:00 - 10:00 via webkonferanse og i selskapets lokaler Strandveien 35 på Lysaker.

På Generalforsamlingen var 100 av aksjekapitalen representert (100% av totalt 100 aksjer).

### 1. Åpning av generalforsamlingen

Styrets medlem Morten Rynning åpnet generalforsamlingen.

### 2. Godkjenning av innkalling og dagsorden

Innkalling og dagsorden ble godkjent.

### 3. Valg av møteleder og en person til å undertegne protokollen

Morten Rynning ble valgt som møteleder. Margaret Rynning ble valgt til å undertegne protokollen sammen med møteleder.

### 4. Godkjenning av årsregnskap og styrets beretning

Årsregnskapet og styrets beretning for 2019 ble gjennomgått. Det fremlagte resultatregnskap, balanse og noter ble godkjent som selskapets offisielle regnskap for 2019. Vedtaket var enstemmig

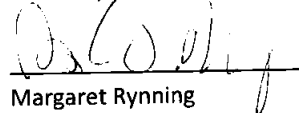
### 5. Valg av styre og godtgjørelse til styrets medlemmer

Styret fremmet forslag om at nåværende skulle fortsette.

Generalforsamlingen vedtok enstemmig at styret ble gjenvalgt og at det ikke skal utbetales godtgjørelse til styret.

Flere saker forelå ikke til behandling og generalforsamlingen ble hevet.

LYSAKER, 18.06.2020



Margaret Rynning



Morten Trygve Rynning



**Årsregnskap 2019  
for  
Izit AS**

**Organisasjonsnr. 916108974**

**Utarbeidet av:**

Norway Accounts AS  
Autorisert regnskapsførerselskap  
Dyrmyrgata 4  
3611 KONGSBERG  
Organisasjonsnr. 913437802



Izit AS

**Resultatregnskap**

|  | Note | 2019             | 2018             |
|--|------|------------------|------------------|
| <b>DRIFTSINNEKTER OG DRIFTSKOSTNADER</b> |      |                  |                  |
| <b>Driftsinntekter</b>                   |      |                  |                  |
| <b>Sum driftsinntekter</b>               |      | <b>149 850</b>   | <b>442 390</b>   |
| <b>Driftskostnader</b>                   |      |                  |                  |
| Lønnskostnad                             | 1    | 211 565          | 116 092          |
| Annen driftskostnad                      | 2    | 58 705           | 444 336          |
| <b>Sum driftskostnader</b>               |      | <b>270 270</b>   | <b>560 428</b>   |
| <b>DRIFTSRESULTAT</b>                    |      | <b>(120 420)</b> | <b>(118 038)</b> |
| <b>FINANSINNEKTER OG FINANSKOSTNADER</b> |      |                  |                  |
| <b>Finansinntekter</b>                   |      |                  |                  |
| Annen renteinntekt                       |      | 333              | 132              |
| <b>Sum finansinntekter</b>               |      | <b>333</b>       | <b>132</b>       |
| <b>Finanskostnader</b>                   |      |                  |                  |
| Annen rentekostnad                       |      | 392              | 0                |
| Annen finanskostnad                      |      | 0                | 7                |
| <b>Sum finanskostnader</b>               |      | <b>392</b>       | <b>7</b>         |
| <b>NETTO FINANSPOSTER</b>                |      | <b>(59)</b>      | <b>125</b>       |
| <b>ORDINÆRT RES. FØR SKATTEKOSTNAD</b>   |      | <b>(120 479)</b> | <b>(117 913)</b> |
| Skattekostnad på ordinært resultat       | 3    | 0                | 0                |
| <b>ORDINÆRT RESULTAT</b>                 |      | <b>(120 479)</b> | <b>(117 913)</b> |
| <b>ÅRSRESULTAT</b>                       |      | <b>(120 479)</b> | <b>(117 913)</b> |
| <b>OVERF. OG DISPONERINGER</b>           |      |                  |                  |
| Overføringer annen egenkapital           |      | (120 479)        | (117 913)        |
| <b>SUM OVERF. OG DISP.</b>               |      | <b>(120 479)</b> | <b>(117 913)</b> |





Izit AS

**Balanse pr. 31.12.2019**

|                                 | Note | 31.12.2019     | 31.12.2018     |
|---------------------------------|------|----------------|----------------|
| <b>EIENDELER</b>                |      |                |                |
| <b>OMLØPSMIDLER</b>             |      |                |                |
| <b>Fordringer</b>               |      |                |                |
| Kundefordringer                 |      |                |                |
| Fordringer på konsernselskap    | 4    | 79 600         | 104 350        |
| Andre kortsiktige fordringer    |      | (1 767)        | 0              |
| <b>Sum fordringer</b>           |      | <b>77 833</b>  | <b>185 997</b> |
| Bankinnskudd, kontanter o.l.    | 5    | 133 242        | 93 195         |
| <b>SUM OMLØPSMIDLER</b>         |      | <b>211 075</b> | <b>279 192</b> |
| <b>SUM EIENDELER</b>            |      | <b>211 075</b> | <b>279 192</b> |
| <b>EGENKAPITAL OG GJELD</b>     |      |                |                |
| <b>EGENKAPITAL</b>              |      |                |                |
| <b>Innskutt egenkapital</b>     |      |                |                |
| Aksjekapital                    | 6,7  | 60 000         | 60 000         |
| Annen innskutt egenkapital      | 6    | (5 666)        | (5 666)        |
| <b>Sum innskutt egenkapital</b> |      | <b>54 334</b>  | <b>54 334</b>  |
| <b>Opptjent egenkapital</b>     |      |                |                |
| Annen egenkapital               | 6    | 100 730        | 221 209        |
| <b>Sum opptjent egenkapital</b> |      | <b>100 730</b> | <b>221 209</b> |
| <b>SUM EGENKAPITAL</b>          |      | <b>155 064</b> | <b>275 543</b> |
| <b>GJELD</b>                    |      |                |                |
| <b>KORTSIKTIG GJELD</b>         |      |                |                |
| Leverandørgjeld                 |      | 3 745          | 5 915          |
| Skyldig offentlige avgifter     |      | 37 404         | 335            |
| Annen kortsiktig gjeld          |      | 14 863         | (2 601)        |
| <b>SUM KORTSIKTIG GJELD</b>     |      | <b>56 012</b>  | <b>3 649</b>   |
| <b>SUM GJELD</b>                |      | <b>56 012</b>  | <b>3 649</b>   |
| <b>SUM EGENKAPITAL OG GJELD</b> |      | <b>211 075</b> | <b>279 192</b> |

Oslo, 30.06.2020

  
Morten Trygve Rynning  
Styrets leder / Daglig leder  
Margaret Franciska Wielgolaski Rynning  
Styremedlem



Izit AS

## Noter 2019

### Regnskapsprinsipper

Årsregnskapet er satt opp i samsvar med regnskapsloven og god regnskapsskikk for små foretak.

#### Fortsatt drift

Forutsetningen vedrørende fortsatt drift er tilstede og årsregnskapet for året er satt opp under denne forutsetningen.

#### Salgsinntekter

Inntektsføring ved salg av varer skjer på leveringstidspunktet. Tjenester inntektsføres etter hvert som de leveres.

#### Klassifisering og vurdering av balanseposter

Omløpsmidler og kortsiktig gjeld omfatter poster som knytter seg til varekretsløpet. For andre poster enn kundefordringer omfattes poster som forfaller til betaling innen ett år etter transaksjonsdagen.

Anleggsmidler er

eiendeler bestemt til varig eie og bruk. Langsiktig gjeld er gjeld som forfaller senere enn ett år etter transaksjonsdagen.

Omløpsmidler vurderes til laveste av anskaffelseskost og virkelig verdi. Kortsiktig gjeld balanseføres til nominelt beløp på etableringstidspunktet.

#### Fordringer

Kundefordringer og andre fordringer er oppført i balansen til pålydende etter fradrag for avsetning til forventet tap. Avsetning til tap gjøres på grunnlag av individuelle vurderinger av de enkelte fordringene. I tillegg gjøres det for øvrige kundefordringer en uspesifisert avsetning for å dekke antatt tap.

#### Varige driftsmidler

Varige driftsmidler balanseføres og avskrives over driftsmidlenes levetid dersom de har antatt levetid over 3 år og har en kostpris som overstiger kr 15.000. Direkte vedlikehold av driftsmidler kostnadsføres løpende under driftskostnader, mens påkostninger eller forbedringer tillegges driftsmidlets kostpris og avskrives i takt med driftsmidlet.

#### Forøvrig er følgende regnskapsprinsipper anvendt:

FIFO metoden for tilordning av anskaffelseskost for ombyttbare finansielle eiendeler, laveste verdis prinsipp for markedsbaserte finansielle omløpsmidler, forsikret pensjonsforpliktelse er ikke balanseført, kostnaden er lik premien, pensjonsforpliktelser knyttet til AFP ordningen er ikke balanseført, leieavtaler er ikke balanseført, langsiktige tilvirkningskontrakter er inntektsført etter fullført kontrakt metoden, pengeposter i utenlandsk valuta er verdsatt til kursen ved regnskapsårets slutt og kostmetoden er benyttet for investeringer i datterselskap/tilknyttet selskap. Egne utgifter til forskning og utvikling og til utvikling av rettigheter er kostnadsført.

Utbytte er inntektsført samme år som det er avsatt i datterselskap/tilknyttet selskap, dersom det er sannsynlig at beløpet vil mottas. Ved utbytte som overstiger andel av tilbakeholdt resultat etter kjøpet representerer den overskytende del tilbakebetaling av investert kapital, og er fratrukket investeringens verdi i balansen.

#### Skatt

Skattekostnaden i resultatregnskapet omfatter både periodens betalbare skatt og endring i utsatt skatt. Utsatt skatt er beregnet med 22% på grunnlag av de midlertidige forskjeller som eksisterer mellom regnskapsmessige og skattemessige verdier, samt skattemessig underskudd til fremføring ved utgangen av regnskapsåret. Skatteøkende og skattereduserende midlertidige forskjeller som reverserer eller kan reversere i samme periode er utlignet og skattevirkningen er beregnet på nettogrunnlaget. Selskapet har ikke endret regnskapsprinsipp fra 2018 til 2019.



Izit AS

**Noter 2019****Note 1 - Lønnskostnad**

Selskapet har hatt 0,2 årsverk i regnskapsåret.

**Spesifikasjon av lønnskostnader**

|                              | I år           | I fjor         |
|------------------------------|----------------|----------------|
| Lønn                         | 183 660        | 100 057        |
| Arbeidsgiveravgift           | 26 515         | 14 727         |
| Andre lønnsrelaterte ytelser | 1 390          | 1 308          |
| <b>Totalt</b>                | <b>211 565</b> | <b>116 092</b> |

**Ytelse til ledende personer**

| Type ytelse        | Styreleder/Daglig leder |
|--------------------|-------------------------|
| Lønn               | 173 521                 |
| Annen godtgjørelse | 4 392                   |

**Obligatorisk tjenstepensjon**

Foretaket er ikke pliktig til å ha tjenstepensjonsordning etter lov om obligatorisk tjenstepensjon.

**Note 2 - Revisjon**

Selskapet oppfyller kravene til fravalg revisor, og dette er valgt. Årsregnskapet er utarbeidet av autorisert regnskapsførerselskap.

**Note 3 - Skattekostnad på ordinært resultat****Utsatt skatt/utsatt skattefordel**

|   | 2019            | 2018            |
|---|-----------------|-----------------|
| - Skattem. fremf. underskudd som utlignes | 238 736         | 118 002         |
| <b>= Grunnlag utsatt skatt</b>            | <b>-238 736</b> | <b>-118 002</b> |
| <b>Utsatt skatt</b>                       | <b>0</b>        | <b>0</b>        |
| Negativt grunnlag utsatt skatt            | 238 736         | 118 002         |
| <b>= Grunnlag utsatt skattefordel</b>     | <b>238 736</b>  | <b>118 002</b>  |
| <b>Utsatt skattefordel</b>                | <b>52 521</b>   | <b>25 960</b>   |
| Grunnlag ikke bokført utsatt skattefordel | 238 736         | 118 000         |
| <b>Ikke bokført utsatt skattefordel</b>   | <b>52 521</b>   | <b>25 960</b>   |
| <b>Bokført utsatt skattefordel</b>        | <b>0</b>        | <b>0</b>        |



Izit AS

## Noter 2019

### Note 4 - Kundefordringer

Kundefordringer er vurdert til pålydende, nedskrevet med forventet tap på fordringer.

| <b>Spesifikasjon kundefordringer</b>    | <b>2019</b>   | <b>2018</b>    |
|---|---------------|----------------|
| Kundefordringer til pålydende           | 79 600        | 104 350        |
| Avsatt til dekning av usikre fordringer | 0             | 0              |
| <b>Netto oppførte kundefordringer</b>   | <b>79 600</b> | <b>104 350</b> |

### Note 5 - Bankinnskudd, kontanter o.l.

Bundne bankinnskudd ut over skattetrekkinnnskudd utgjør pr 31.12. i år kr 16 og utgjorde pr 31.12. i fjor kr 320

### Note 6 - Egenkapital

|                     | <b>Aksjekapital /<br/>selskapskapital</b> | <b>Overkurs</b> | <b>Annen<br/>innskutt<br/>egenkapital</b> | <b>Annen EK /<br/>udekket tap</b> |
|---------------------|---|-----------------|---|-----------------------------------|
| Pr 1.1.             | 60 000                                    | 0               | -5 666                                    | 221 209                           |
| -Til årets resultat |   |                 | 0   | -120 479                          |
| <b>=Pr 31.12.</b>   | <b>60 000</b>                             | <b>0</b>        | <b>-5 666</b>                             | <b>100 730</b>                    |

### Note 7 - Antall aksjer, aksjeeiere mv.

Selskapet har 60 000 aksjer pålydende kr 1 pr. aksje, samlet aksjekapital utgjør kr 60 000.

Selskapet har en aksjonær:

| <b>Navn</b> | <b>Foretaksnr</b> | <b>Antall</b> | <b>Eierandel</b> |
|-------------|-------------------|---------------|------------------|
| Megalitt AS | 987 903 953       | 60 000        | 100,00 %         |

Aksjer eid av selskapets tillitsvalgte:

|                     | <b>Antall</b> | <b>Eierandel</b> |
|---------------------|---------------|------------------|
| Daglig leder        | 60 000        | 100,00 %         |
| Medlemmer av styret | 60 000        | 100,00 %         |



Izit AS

## Noter 2019

### Regnskapsprinsipper

Årsregnskapet er satt opp i samsvar med regnskapsloven og god regnskapsskikk for små foretak.

### Fortsatt drift

Forutsetningen vedrørende fortsatt drift er tilstede og årsregnskapet for året er satt opp under denne forutsetningen.

### Salgsinntekter

Inntektsføring ved salg av varer skjer på leveringstidspunktet. Tjenester inntektsføres etter hvert som de leveres.

### Klassifisering og vurdering av balanseposter

Omløpsmidler og kortsiktig gjeld omfatter poster som knytter seg til varekretsløpet. For andre poster enn kundefordringer omfattes poster som forfaller til betaling innen ett år etter transaksjonsdagen.

Anleggsmidler er

eiendeler bestemt til varig eie og bruk. Langsiktig gjeld er gjeld som forfaller senere enn ett år etter transaksjonsdagen.

Omløpsmidler vurderes til laveste av anskaffelseskost og virkelig verdi. Kortsiktig gjeld balanseføres til nominelt beløp på etableringstidspunktet.

### Fordringer

Kundefordringer og andre fordringer er oppført i balansen til pålydende etter fradrag for avsetning til forventet tap. Avsetning til tap gjøres på grunnlag av individuelle vurderinger av de enkelte fordringene. I tillegg gjøres det for øvrige kundefordringer en uspesifisert avsetning for å dekke antatt tap.

### Varige driftsmidler

Varige driftsmidler balanseføres og avskrives over driftsmidlenes levetid dersom de har antatt levetid over 3 år og har en kostpris som overstiger kr 15.000. Direkte vedlikehold av driftsmidler kostnadsføres løpende under driftskostnader, mens påkostninger eller forbedringer tillegges driftsmidlets kostpris og avskrives i takt med driftsmidlet.

### Forøvrig er følgende regnskapsprinsipper anvendt:

FIFO metoden for tilordning av anskaffelseskost for ombyttbare finansielle eiendeler, laveste verdis prinsipp for markedsbaserte finansielle omløpsmidler, forsikret pensjonsforpliktelse er ikke balanseført kostnaden er lik premien, pensjonsforpliktelser knyttet til AFP ordningen er ikke balanseført, leieavtaler er ikke balanseført, langsiktige tilvirkningskontrakter er inntektsført etter fullført kontrakt metoden, pengeposter i utenlandsk valuta er verdsatt til kursen ved regnskapsårets slutt og kostmetoden er benyttet for investeringer i datterselskap/tilknyttet selskap. Egne utgifter til forskning og utvikling og til utvikling av rettigheter er kostnadsført.

Utbytte er inntektsført samme år som det er avsatt i datterselskap/tilknyttet selskap, dersom det er sannsynlig at beløpet vil mottas. Ved utbytte som overstiger andel av tilbakeholdt resultat etter kjøpet representerer den overskytende del tilbakebetaling av investert kapital, og er fratrukket investeringens verdi i balansen.

### Skatt

Skattekostnaden i resultatregnskapet omfatter både periodens betalbare skatt og endring i utsatt skatt. Utsatt skatt er beregnet med 22% på grunnlag av de midlertidige forskjeller som eksisterer mellom regnskapsmessige og skattemessige verdier, samt skattemessig underskudd til fremføring ved utgangen av regnskapsåret. Skatteøkende og skattereduserende midlertidige forskjeller som reverserer eller kan reversere i samme periode er utlignet og skattevirkningen er beregnet på nettogrunnlaget. Selskapet har ikke endret regnskapsprinsipp fra 2018 til 2019.

Noter for Izit AS

Organisasjonsnr. 916108974



Izit AS

## Noter 2019

### Note 1 - Lønnskostnad

Selskapet har hatt 0,2 årsverk i regnskapsåret.

| Spesifikasjon av lønnskostnader | I år           | I fjor         |
|---------------------------------|----------------|----------------|
| Lønn                            | 183 660        | 100 057        |
| Arbeidsgiveravgift              | 26 515         | 14 727         |
| Andre lønnsrelaterte ytelser    | 1 390          | 1 308          |
| <b>Totalt</b>                   | <b>211 565</b> | <b>116 092</b> |

### Ytelse til ledende personer

| Type ytelse        | Styreleder/Daglig leder |
|--------------------|-------------------------|
| Lønn               | 173 521                 |
| Annen godtgjørelse | 4 392                   |

### Obligatorisk tjenestepensjon

Foretaket er ikke pliktig til å ha tjenestepensjonsordning etter lov om obligatorisk tjenestepensjon.

### Note 2 - Revisjon

Selskapet oppfyller kravene til fravalg revisor, og dette er valgt. Årsregnskapet er utarbeidet av autorisert regnskapsførerselskap.

### Note 3 - Skattekostnad på ordinært resultat

#### Utsatt skatt/utsatt skattefordel

|   | 2019            | 2018            |
|---|-----------------|-----------------|
| - Skattem. fremf. underskudd som utlignes | 238 736         | 118 002         |
| <b>= Grunnlag utsatt skatt</b>            | <b>-238 736</b> | <b>-118 002</b> |
| <b>Utsatt skatt</b>                       | <b>0</b>        | <b>0</b>        |
| Negativt grunnlag utsatt skatt            | 238 736         | 118 002         |
| <b>= Grunnlag utsatt skattefordel</b>     | <b>238 736</b>  | <b>118 002</b>  |
| <b>Utsatt skattefordel</b>                | <b>52 521</b>   | <b>25 960</b>   |
| Grunnlag ikke bokført utsatt skattefordel | 238 736         | 118 000         |
| <b>Ikke bokført utsatt skattefordel</b>   | <b>52 521</b>   | <b>25 960</b>   |
| <b>Bokført utsatt skattefordel</b>        | <b>0</b>        | <b>0</b>        |

### Note 4 - Kundefordringer

Noter for Izit AS

Organisasjonsnr. 916108974



Izit AS

## Noter 2019

Kundefordringer er vurdert til pålydende, nedskrevet med forventet tap på fordringer.

| <b>Spesifikasjon kundefordringer</b>    | <b>2019</b>   | <b>2018</b>    |
|---|---------------|----------------|
| Kundefordringer til pålydende           | 79 600        | 104 350        |
| Avsatt til dekning av usikre fordringer | 0             | 0              |
| <b>Netto oppførte kundefordringer</b>   | <b>79 600</b> | <b>104 350</b> |

### Note 5 - Bankinnskudd, kontanter o.l.

Bundne bankinnskudd ut over skattetrekkinnnskudd utgjør pr 31.12. i år kr 16 og utgjorde pr 31.12. i fjor kr 320

### Note 6 - Egenkapital

|                     | <b>Aksjekapital /<br/>selskapskapital</b> | <b>Overkurs</b> | <b>Annen<br/>innskutt<br/>egenkapital</b> | <b>Annen EK /<br/>udekket tap</b> |
|---------------------|---|-----------------|---|-----------------------------------|
| Pr 1.1.             | 60 000                                    | 0               | -5 666                                    | 221 209                           |
| -Til årets resultat |   |                 | 0   | -120 479                          |
| <b>=Pr 31.12.</b>   | <b>60 000</b>                             | <b>0</b>        | <b>-5 666</b>                             | <b>100 730</b>                    |

### Note 7 - Antall aksjer, aksjeeiere mv.

Selskapet har 60 000 aksjer pålydende kr 1 pr. aksje, samlet aksjekapital utgjør kr 60 000.

Selskapet har en aksjonær:

| <b>Navn</b> | <b>Foretaksnr</b> | <b>Antall</b> | <b>Eierandel</b> |
|-------------|-------------------|---------------|------------------|
| Megalitt AS | 987 903 953       | 60 000        | 100,00 %         |

Aksjer eid av selskapets tillitsvalgte:

|                     | <b>Antall</b> | <b>Eierandel</b> |
|---------------------|---------------|------------------|
| Daglig leder        | 60 000        | 100,00 %         |
| Medlemmer av styret | 60 000        | 100,00 %         |



Izit AS

**Resultatregnskap**

|  | Note | 2019             | 2018             |
|--|------|------------------|------------------|
| <b>DRIFTSINNEKTER OG DRIFTSKOSTNADER</b> |      |                  |                  |
| <b>Driftsinntekter</b>                   |      |                  |                  |
| <b>Sum driftsinntekter</b>               |      | <b>149 850</b>   | <b>442 390</b>   |
| <b>Driftskostnader</b>                   |      |                  |                  |
| Lønnskostnad                             | 1    | 211 565          | 116 092          |
| Annen driftskostnad                      | 2    | 58 705           | 444 336          |
| <b>Sum driftskostnader</b>               |      | <b>270 270</b>   | <b>560 428</b>   |
| <b>DRIFTSRESULTAT</b>                    |      | <b>(120 420)</b> | <b>(118 038)</b> |
| <b>FINANSINNEKTER OG FINANSKOSTNADER</b> |      |                  |                  |
| <b>Finansinntekter</b>                   |      |                  |                  |
| Annen renteinntekt                       |      | 333              | 132              |
| <b>Sum finansinntekter</b>               |      | <b>333</b>       | <b>132</b>       |
| <b>Finanskostnader</b>                   |      |                  |                  |
| Annen rentekostnad                       |      | 392              | 0                |
| Annen finanskostnad                      |      | 0                | 7                |
| <b>Sum finanskostnader</b>               |      | <b>392</b>       | <b>7</b>         |
| <b>NETTO FINANSPOSTER</b>                |      | <b>(59)</b>      | <b>125</b>       |
| <b>ORDINÆRT RES. FØR SKATTEKOSTNAD</b>   |      | <b>(120 479)</b> | <b>(117 913)</b> |
| Skattekostnad på ordinært resultat       | 3    | 0                | 0                |
| <b>ORDINÆRT RESULTAT</b>                 |      | <b>(120 479)</b> | <b>(117 913)</b> |
| <b>ÅRSRESULTAT</b>                       |      | <b>(120 479)</b> | <b>(117 913)</b> |
| <b>OVERF. OG DISPONERINGER</b>           |      |                  |                  |
| Overføringer annen egenkapital           |      | (120 479)        | (117 913)        |
| <b>SUM OVERF. OG DISP.</b>               |      | <b>(120 479)</b> | <b>(117 913)</b> |



Izit AS

**Balanse pr. 31.12.2019**

|                                 | Note | 31.12.2019     | 31.12.2018     |
|---------------------------------|------|----------------|----------------|
| <b>EIENDELER</b>                |      |                |                |
| <b>OMLØPSMIDLER</b>             |      |                |                |
| <b>Fordringer</b>               |      |                |                |
| Kundefordringer                 | 4    | 79 600         | 104 350        |
| Fordringer på konsernselskap    |      | (1 767)        | 0              |
| Andre kortsiktige fordringer    |      | 0              | 81 647         |
| <b>Sum fordringer</b>           |      | <b>77 833</b>  | <b>185 997</b> |
| Bankinnskudd, kontanter o.l.    | 5    | 133 242        | 93 195         |
| <b>SUM OMLØPSMIDLER</b>         |      | <b>211 075</b> | <b>279 192</b> |
| <b>SUM EIENDELER</b>            |      | <b>211 075</b> | <b>279 192</b> |
| <br>                            |      |                |                |
| <b>EGENKAPITAL OG GJELD</b>     |      |                |                |
| <b>EGENKAPITAL</b>              |      |                |                |
| <b>Innskutt egenkapital</b>     |      |                |                |
| Aksjekapital                    | 6,7  | 60 000         | 60 000         |
| Annen innskutt egenkapital      | 6    | (5 666)        | (5 666)        |
| <b>Sum innskutt egenkapital</b> |      | <b>54 334</b>  | <b>54 334</b>  |
| <b>Opptjent egenkapital</b>     |      |                |                |
| Annen egenkapital               | 6    | 100 730        | 221 209        |
| <b>Sum opptjent egenkapital</b> |      | <b>100 730</b> | <b>221 209</b> |
| <b>SUM EGENKAPITAL</b>          |      | <b>155 064</b> | <b>275 543</b> |
| <br>                            |      |                |                |
| <b>GJELD</b>                    |      |                |                |
| <b>KORTSIKTIG GJELD</b>         |      |                |                |
| Leverandørgjeld                 |      | 3 745          | 5 915          |
| Skyldig offentlige avgifter     |      | 37 404         | 335            |
| Annen kortsiktig gjeld          |      | 14 863         | (2 601)        |
| <b>SUM KORTSIKTIG GJELD</b>     |      | <b>56 012</b>  | <b>3 649</b>   |
| <b>SUM GJELD</b>                |      | <b>56 012</b>  | <b>3 649</b>   |
| <b>SUM EGENKAPITAL OG GJELD</b> |      | <b>211 075</b> | <b>279 192</b> |

Oslo, 30.06.2020

Morten Trygve Rynning  
Styrets leder / Daglig leder

Margaret Franciska Wielgolaski Rynning  
Styremedlem



**Årsregnskap 2019  
for  
Izit AS**

**Organisasjonsnr. 916108974**

**Utarbeidet av:**

Norway Accounts AS  
Autorisert regnskapsførerselskap  
Dyrmyrgata 4  
3611 KONGSBERG  
Organisasjonsnr. 913437802

