



## ÅRSREGNSKAPET FOR REGNSKAPSÅRET 2021 - GENERELL INFORMASJON

### Enheten

Organisasjonsnummer: 917 269 424  
Organisasjonsform: Aksjeselskap  
Foretaksnavn: PARK 37 AS  
Forretningsadresse: Parkveien 37  
0258 OSLO

### Regnskapsår

Årsregnskapets periode: 01.01.2021 - 31.12.2021

### Konsern

Morselskap i konsern: Nei

### Regnskapsregler

Regler for små foretak benyttet: Ja  
Benyttet ved utarbeidelsen av årsregnskapet til selskapet: Regnskapslovens alminnelige regler

### Årsregnskapet fastsatt av kompetent organ

Bekreftet av representant for selskapet: Espen Tollefsen Lundkvist  
Dato for fastsettelse av årsregnskapet: 31.01.2022

### Grunnlag for avgivelse

År 2021: Årsregnskapet er elektronisk innlevert  
År 2020: Tall er hentet fra elektronisk innlevert årsregnskap fra 2021

*Det er ikke krav til at årsregnskapet m.v. som sendes til Regnskapsregisteret er undertegnet. Kontrollen på at dette er utført ligger hos revisor/enhetens øverste organ. Sikkerheten ivaretas ved at innsender har rolle/rettighet for innsending av årsregnskapet via Altinn, og ved at det bekreftes at årsregnskapet er fastsatt av kompetent organ.*

Brønnøysundregistrene, 12.07.2023



## Resultatregnskap

Beløp i: NOK	Note	2021	2020
<b>RESULTATREGNSKAP</b>			
<b>Kostnader</b>			
Varekostnad		250	
Annen driftskostnad	2	22 128	20 023
<b>Sum kostnader</b>		<b>22 378</b>	<b>20 023</b>
<b>Driftsresultat</b>		<b>-22 378</b>	<b>-20 023</b>
<b>Finansinntekter og finanskostnader</b>			
Inntekt på investering i tilknyttet selskap		1 443 139	3 035 704
Renteinntekt fra foretak i samme konsern		1 138	
Annen renteinntekt		89 577	
Annen finansinntekt	5		
<b>Sum finansinntekter</b>		<b>1 533 854</b>	<b>3 035 704</b>
Annen rentekostnad		1 138	
Annen finanskostnad	5		
<b>Sum finanskostnader</b>		<b>1 138</b>	
<b>Netto finans</b>		<b>1 532 716</b>	<b>3 035 704</b>
<b>Ordinært resultat før skattekostnad</b>		<b>1 510 338</b>	<b>3 015 682</b>
Skattekostnad på ordinært resultat	3	24 308	3 919
<b>Ordinært resultat etter skattekostnad</b>		<b>1 486 030</b>	<b>3 011 763</b>
<b>Årsresultat</b>	4	<b>1 486 030</b>	<b>3 011 763</b>
<b>Årsresultat etter minoritetsinteresser</b>		<b>1 486 030</b>	<b>3 011 763</b>
<b>Totalresultat</b>		<b>1 486 030</b>	<b>3 011 763</b>
<b>Overføringer og disponeringer</b>			
Ordinært utbytte	4	4 444 559	
Udekket tap			53 234
Avsatt til annen egenkapital			2 958 529
Overført fra annen egenkapital		-2 958 529	



## Resultatregnskap

<b>Beløp i: NOK</b>	<b>Note</b>	<b>2021</b>	<b>2020</b>
Sum overføringer og disponeringer		1 486 030	3 011 763



## Balanse

Beløp i: NOK	Note	2021	2020
<b>BALANSE - EIENDELER</b>			
<b>Anleggsmidler</b>			
<b>Immaterielle eiendeler</b>			
Utsatt skattefordel	3		
<b>Finansielle anleggsmidler</b>			
Investeringer i aksjer og andeler	5	6 356 877	6 956 185
<b>Sum finansielle anleggsmidler</b>		<b>6 356 877</b>	<b>6 956 185</b>
<b>Sum anleggsmidler</b>		<b>6 356 877</b>	<b>6 956 185</b>
<b>Omløpsmidler</b>			
<b>Varer</b>			
<b>Fordringer</b>			
Andre kortsiktige fordringer	6	11 927 921	3 035 704
<b>Sum fordringer</b>		<b>11 927 921</b>	<b>3 035 704</b>
<b>Investeringer</b>			
Markedsbaserte aksjer	5		
Markedsbaserte obligasjoner	5		
Andre markedsbaserte finansielle instrumenter	5		
Andre finansielle instrumenter	5		
<b>Sum investeringer</b>	5		
<b>Bankinnskudd, kontanter og lignende</b>			
Bankinnskudd, kontanter o.l.		530	1 142
<b>Sum bankinnskudd, kontanter og lignende</b>		<b>530</b>	<b>1 142</b>
<b>Sum omløpsmidler</b>		<b>11 928 451</b>	<b>3 036 846</b>
<b>SUM EIENDELER</b>		<b>18 285 329</b>	<b>9 993 031</b>

## BALANSE - EGENKAPITAL OG GJELD



## Balanse

Beløp i: NOK	Note	2021	2020
<b>Egenkapital</b>			
<b>Innskutt egenkapital</b>			
Aksjekapital	7	30 000	30 000
Beholdning av egne aksjer	7		
<b>Sum innskutt egenkapital</b>		<b>30 000</b>	<b>30 000</b>
<b>Opptjent egenkapital</b>			
Annen egenkapital			2 958 529
<b>Sum opptjent egenkapital</b>			<b>2 958 529</b>
<b>Sum egenkapital</b>	4	<b>30 000</b>	<b>2 988 529</b>
<b>Gjeld</b>			
<b>Langsiktig gjeld</b>			
Utsatt skatt	3		
<b>Annen langsiktig gjeld</b>			
Gjeld til kredittinstitusjoner	8		
Øvrig langsiktig gjeld	8	13 783 397	6 997 706
<b>Sum annen langsiktig gjeld</b>		<b>13 783 397</b>	<b>6 997 706</b>
<b>Sum langsiktig gjeld</b>		<b>13 783 397</b>	<b>6 997 706</b>
<b>Kortsiktig gjeld</b>			
Leverandørgjeld		1 463	1 275
Betalbar skatt	3	24 308	3 919
Skyldig offentlige avgifter		1 602	1 602
Utbytte		4 444 559	
<b>Sum kortsiktig gjeld</b>		<b>4 471 932</b>	<b>6 796</b>
<b>Sum gjeld</b>		<b>18 255 329</b>	<b>7 004 502</b>
<b>SUM EGENKAPITAL OG GJELD</b>		<b>18 285 329</b>	<b>9 993 031</b>



## Brønnøysundregistrene

### ÅRSREGNSKAP FOR REGNSKAPSÅRET 2021 - GENERELL INFORMASJON

Journalnummer: 2022 477971

#### Enheten

Organisasjonsnummer: 917 269 424  
Organisasjonsform: Aksjeselskap  
Foretaksnavn: PARK 37 AS  
Forretningsadresse: Parkveien 37  
0258 OSLO

#### Regnskapsår

Årsregnskapets periode: 01.01.2021 - 31.12.2021

#### Konsern

Morselskap i konsern: Nei

#### Regnskapsregler

Regler for små foretak benyttet: Ja  
Benyttet ved utarbeidelsen av  
årsregnskapet til selskapet: Regnskapslovens alminnelige regler

#### Årsregnskapet fastsatt av kompetent organ

Bekreftet av representant for selskapet: Espen Tollefsen Lundkvist  
Dato for fastsettelse av årsregnskapet: 31.01.2022

#### Revisjon

Selskapet har besluttet at årsregnskapet  
ikke skal revideres: Ja  
Årsregnskapet er utarbeidet av ekstern  
autorisert regnskapsfører: Ja

#### Grunnlag for avgivelse

År 2021: Årsregnskap er elektronisk innlevert.  
År 2020: Tall er hentet fra elektronisk innlevert årsregnskap fra 2021.

*Det er ikke krav til at årsregnskapet m.v. som sendes til Regnskapsregisteret er undertegnet. Kontrollen på at dette er utført ligger hos revisor/enhetens øverste organ. Sikkerheten ivaretas ved at innsender har rolle/rettighet for innsending av årsregnskapet via Altinn, og ved at det bekreftes at årsregnskapet er fastsatt av kompetent organ.*

Brønnøysundregistrene, 20.06.2022



Organisasjonsnr: 917 269 424  
PARK 37 AS

## RESULTATREGNSKAP

Beløp i: NOK	Note	2021	2020
<b>RESULTATREGNSKAP</b>			
<b>Kostnader</b>			
Varekostnad		250	
Annen driftskostnad	2	22 128	20 023
<b>Sum kostnader</b>		<b>22 378</b>	<b>20 023</b>
<b>Driftsresultat</b>		<b>-22 378</b>	<b>-20 023</b>
<b>Finansinntekter og finanskostnader</b>			
Inntekt på investering i tilknyttet selskap		1 443 139	3 035 704
Renteinntekt fra foretak i samme konsern		1 138	
Annen renteinntekt		89 577	
Annen finansinntekt	5		
<b>Sum finansinntekter</b>		<b>1 533 854</b>	<b>3 035 704</b>
Annen rentekostnad		1 138	
Annen finanskostnad	5		
<b>Sum finanskostnader</b>		<b>1 138</b>	
<b>Netto finans</b>		<b>1 532 716</b>	<b>3 035 704</b>
<b>Ordinært resultat før skattekostnad</b>			
Skattekostnad på ordinært resultat	3	24 308	3 919
<b>Ordinært resultat etter skattekostnad</b>		<b>1 486 030</b>	<b>3 011 763</b>
<b>Årsresultat</b>	4	<b>1 486 030</b>	<b>3 011 763</b>
<b>Årsresultat etter minoritetsinteresser</b>		<b>1 486 030</b>	<b>3 011 763</b>
<b>Totalresultat</b>		<b>1 486 030</b>	<b>3 011 763</b>
<b>Overføringer og disponeringer</b>			
Ordinært utbytte	4	4 444 559	
Udekket tap			53 234
Avsatt til annen egenkapital			2 958 529
Overført fra annen egenkapital		-2 958 529	
<b>Sum overføringer og disponeringer</b>		<b>1 486 030</b>	<b>3 011 763</b>



Organisasjonsnr: 917 269 424  
PARK 37 AS

## BALANSE

**Beløp i: NOK** **Note** **2021** **2020**

### BALANSE - EIENDELER

#### Anleggsmidler

##### Immaterielle eiendeler

Utsatt skattefordel 3

##### Finansielle anleggsmidler

Investeringer i aksjer og andeler 5

6 356 877

6 956 185

**Sum finansielle anleggsmidler**

**6 356 877**

**6 956 185**

**Sum anleggsmidler**

**6 356 877**

**6 956 185**

#### Omløpsmidler

##### Varer

##### Fordringer

Andre kortsiktige fordringer 6

11 927 921

3 035 704

**Sum fordringer**

**11 927 921**

**3 035 704**

##### Investeringer

Markedsbaserte aksjer 5

Markedsbaserte obligasjoner 5

Andre markedsbaserte finansielle instrumenter 5

Andre finansielle instrumenter 5

**Sum investeringer** 5

##### Bankinnskudd, kontanter og lignende

Bankinnskudd, kontanter o. l.

530

1 142

**Sum bankinnskudd, kontanter og lignende**

**530**

**1 142**

**Sum omløpsmidler**

**11 928 451**

**3 036 846**

**SUM EIENDELER**

**18 285 329**

**9 993 031**

### BALANSE - EGENKAPITAL OG GJELD

#### Egenkapital

##### Innskutt egenkapital

Aksjekapital 7

30 000

30 000

Beholdning av egne aksjer 7



<b>Sum innskutt egenkapital</b>		<b>30 000</b>	<b>30 000</b>
<b>Opptjent egenkapital</b>			
Annen egenkapital			2 958 529
<b>Sum opptjent egenkapital</b>			<b>2 958 529</b>
<b>Sum egenkapital</b>	<b>4</b>	<b>30 000</b>	<b>2 988 529</b>
<b>Gjeld</b>			
<b>Langsiktig gjeld</b>			
Utsatt skatt	3		
<b>Annen langsiktig gjeld</b>			
Gjeld til			
kredittinstitusjoner	8		
Øvrig langsiktig gjeld	8	13 783 397	6 997 706
<b>Sum annen langsiktig gjeld</b>		<b>13 783 397</b>	<b>6 997 706</b>
<b>Sum langsiktig gjeld</b>		<b>13 783 397</b>	<b>6 997 706</b>
<b>Kortsiktig gjeld</b>			
Leverandørgjeld		1 463	1 275
Betalbar skatt	3	24 308	3 919
Skyldig offentlige avgifter		1 602	1 602
Utbytte		4 444 559	
<b>Sum kortsiktig gjeld</b>		<b>4 471 932</b>	<b>6 796</b>
<b>Sum gjeld</b>		<b>18 255 329</b>	<b>7 004 502</b>
<b>SUM EGENKAPITAL OG GJELD</b>		<b>18 285 329</b>	<b>9 993 031</b>



Organisasjonsnr: 917 269 424  
PARK 37 AS

NOTEOPPLYSNINGER - SELSKAP - alle poster oppgitt i hele tall

Note

Antall aksjer og aksjeeiere

Note

Antall årsverk i regnskapsåret

Virksomheten har hatt følgende antall årsverk:  
0.00

Omløpsmidler                      Startdato      Sluttdato      Endring

Skattemessig fremf.undersk. Startdato      Sluttdato      Endring

Kortsiktig gjeld                      Startdato      Sluttdato      Endring



# Årsregnskap 2021

## Allianse Entreprenør AS

Resultatregnskap  
Balanse  
Noter til regnskapet



Org.nr.: 917 269 424



## RESULTATREGNSKAP

ALLIANSE ENTREPRENØR AS

DRIFTSINNEKTER OG DRIFTSKOSTNADER	Note	2021	2020
Varekostnad		250	0
Annen driftskostnad	2	22 128	20 023
<b>Sum driftskostnader</b>		<b>22 378</b>	<b>20 023</b>
<b>Driftsresultat</b>		<b>-22 378</b>	<b>-20 023</b>
<b>FINANSINNEKTER OG FINANSKOSTNADER</b>			
Inntekt på investering i tilknyttet selskap		1 443 139	3 035 704
Renteinntekt fra foretak i samme konsern		1 138	0
Annen renteinntekt		89 577	0
Annen rentekostnad		1 138	0
<b>Resultat av finansposter</b>		<b>1 532 716</b>	<b>3 035 704</b>
Ordinært resultat før skattekostnad		1 510 338	3 015 682
Skattekostnad på ordinært resultat	3	24 308	3 919
<b>Ordinært resultat</b>		<b>1 486 030</b>	<b>3 011 763</b>
<b>Årsresultat</b>	4	<b>1 486 030</b>	<b>3 011 763</b>
<b>OVERFØRINGER</b>			
Avsatt til utbytte	4	4 444 559	0
Avsatt til annen egenkapital		0	2 958 529
Overført til udekket tap		0	-53 234
Overført fra annen egenkapital		2 958 529	0
<b>Sum overføringer</b>		<b>1 486 030</b>	<b>3 011 763</b>



## BALANSE

### ALLIANSE ENTREPRENØR AS

EIENDELER	Note	2021	2020
<b>ANLEGGSMIDLER</b>			
<b>FINANSIELLE ANLEGGSMIDLER</b>			
Investeringer i aksjer og andeler	5	6 356 877	6 956 185
<b>Sum finansielle anleggsmidler</b>		<b>6 356 877</b>	<b>6 956 185</b>
<b>Sum anleggsmidler</b>		<b>6 356 877</b>	<b>6 956 185</b>
<b>OMLØPSMIDLER</b>			
<b>FORDRINGER</b>			
Andre kortsiktige fordringer	6	11 927 921	3 035 704
<b>Sum fordringer</b>		<b>11 927 921</b>	<b>3 035 704</b>
Bankinnskudd, kontanter o.l.		530	1 142
<b>Sum omløpsmidler</b>		<b>11 928 451</b>	<b>3 036 846</b>
<b>Sum eiendeler</b>		<b>18 285 329</b>	<b>9 993 031</b>



## BALANSE

### ALLIANSE ENTREPRENØR AS

EGENKAPITAL OG GJELD	Note	2021	2020
<b>EGENKAPITAL</b>			
<b>INNSKUTT EGENKAPITAL</b>			
Aksjekapital	7	30 000	30 000
<b>Sum innskutt egenkapital</b>		<b>30 000</b>	<b>30 000</b>
<b>OPPTJENT EGENKAPITAL</b>			
Annen egenkapital		0	2 958 529
<b>Sum opptjent egenkapital</b>		<b>0</b>	<b>2 958 529</b>
<b>Sum egenkapital</b>	<b>4</b>	<b>30 000</b>	<b>2 988 529</b>
<b>GJELD</b>			
<b>ANNEN LANGSIKTIG GJELD</b>			
Øvrig langsiktig gjeld	8	13 783 397	6 997 706
<b>Sum annen langsiktig gjeld</b>		<b>13 783 397</b>	<b>6 997 706</b>
<b>KORTSIKTIG GJELD</b>			
Leverandørgjeld		1 463	1 275
Betalbar skatt	3	24 308	3 919
Skyldig offentlige avgifter		1 602	1 602
Utbytte		4 444 559	0
<b>Sum kortsiktig gjeld</b>		<b>4 471 932</b>	<b>6 796</b>
<b>Sum gjeld</b>		<b>18 255 329</b>	<b>7 004 502</b>
<b>Sum egenkapital og gjeld</b>		<b>18 285 329</b>	<b>9 993 031</b>



**BALANSE**

**ALLIANSE ENTREPRENØR AS**

Oslo, 31.01.2022

Styret i Allianse Entreprenør AS

Espen Tollefsen Lundkvist  
Styreleder

Thomas Bergum Bø  
Styremedlem

Anders Bakken Eriksen  
Styremedlem

Alexander Moltke-Hansen Yan  
Styremedlem

Stefan Moltke-Hansen Yan  
Styremedlem

Jan Fredrik Jorddal  
Styremedlem

Ruben Dagsberg Garmo Wilhelmsen  
Styremedlem



ALLIANSE ENTREPRENØR AS

917 269 424

## Regnskapsprinsipper

Årsregnskapet er satt opp i samsvar med regnskapsloven og NRS 8 - God regnskapsskikk for små foretak.

### SKATT

Skattekostnaden i resultatregnskapet omfatter både periodens betalbare skatt og endring i utsatt skatt. Utsatt skatt er beregnet med 22 % på grunnlag av de midlertidige forskjeller som eksisterer mellom regnskapsmessige og skattemessige verdier, samt ligningsmessig underskudd til fremføring ved utgangen av regnskapsåret. Skatteøkende og skattereduserende midlertidige forskjeller som reverserer eller kan reverseres i samme periode er utlignet og nettoført.

### KLASSIFISERING OG VURDERING AV OMLØPSMIDLER

Omløpsmidler og kortsiktig gjeld omfatter normalt poster som forfaller til betaling innen ett år etter balansedagen, samt poster som knytter seg til varekretsløpet. Omløpsmidler vurderes til laveste verdi av anskaffelseskost og virkelig verdi.

### FORDRINGER

Kundefordringer og andre fordringer oppføres til pålydende etter fradrag for avsetning til forventet tap. Avsetning til tap gjøres på grunnlag av en individuell vurdering av de enkelte fordringene.

### Note 2 Lønnskostnader, antall ansatte, godtgjørelser, lån til ansatte m.m.

Selskapet har i 2021 ikke hatt ansatte.



ALLIANSE ENTREPRENØR AS

917 269 424

## Note 3 Skatt

<u>Årets skattekostnad</u>	<u>2021</u>	<u>2020</u>
Resultatført skatt på ordinært resultat:		
Betalbar skatt	24 308	3 919
Endring i utsatt skattefordel	0	0
<b>Skattekostnad ordinært resultat</b>	<b>24 308</b>	<b>3 919</b>
Skattepliktig inntekt:		
Ordinært resultat før skatt	1 510 338	3 015 682
Permanente forskjeller	-1 399 845	-2 944 633
Anvendelse av fremførbart underskudd	0	-53 234
<b>Skattepliktig inntekt</b>	<b>110 493</b>	<b>17 815</b>
Betalbar skatt i balansen:		
Betalbar skatt på årets resultat	24 308	3 919
<b>Sum betalbar skatt i balansen</b>	<b>24 308</b>	<b>3 919</b>

Skatteeffekten av midlertidige forskjeller som har gitt opphav til utsatt skatt og utsatte skattefordeler, spesifisert på typer av midlertidige forskjeller

	<u>2021</u>	<u>2020</u>	<u>Endring</u>
<b>Utsatt skatt (22 %)</b>	<b>0</b>	<b>0</b>	<b>0</b>

## Note 4 Egenkapital

	<u>Aksjekapital</u>	<u>Overkurs</u>	<u>Annen innskutt egenkapital</u>	<u>Annen egenkapital</u>	<u>Sum egenkapital</u>
Pr. 31.12.2020	30 000	0	0	2 958 529	2 988 529
<b>Pr 01.01.2021</b>	<b>30 000</b>	<b>0</b>	<b>0</b>	<b>2 958 529</b>	<b>2 988 529</b>
Årets resultat				1 486 030	1 486 030
Årets utbytte				-4 444 559	-4 444 559
<b>Pr 31.12.2021</b>	<b>30 000</b>	<b>0</b>	<b>0</b>	<b>0</b>	<b>30 000</b>

Styrets vurdering er at forutsetningene for fortsatt drift er tilstede.

ALLIANSE ENTREPRENØR AS

SIDE 7



ALLIANSE ENTREPRENØR AS

917 269 424

## Note 5 Verdipapirer

	Eierandel	Anskaffelseskost	Balanseført verdi
<b>ANLEGGSMIDLER</b>			
Nebo Topco AS	0,2%	6 356 877	6 356 877
<b>Sum</b>		<b>6 356 877</b>	<b>6 356 877</b>

Selskapet har ervervet aksjer i Nebo Topco AS på selgerkreditt fra tidligere eier Nemento AS. Aksjene er B-aksjer.

## Note 6 Fordringer

	2021	2020
Andre fordringer	11 927 921	3 035 704
<b>Sum langsiktige fordringer</b>	<b>11 927 921</b>	<b>3 035 704</b>

## Note 7 Aksjonærer

### AKSJEKAPITALEN I ALLIANSE ENTREPRENØR AS PR. 31.12 BESTÅR AV:

	Antall	Pålydende	Bokført
Ordinære aksjer	10 000	3,0	30 000
<b>Sum</b>	<b>10 000</b>		<b>30 000</b>

### EIERSTRUKTUR

De største aksjonærene i % pr. 31.12 var:

	Ordinære	Eierandel	Stemmeandel
PEHS AS	1 429	14,3	14,3
RWIL INVEST AS	1 429	14,3	14,3
TBBINVEST AS	1 429	14,3	14,3
VENTURE AS	1 429	14,3	14,3
AERIKSEN INVEST AS	1 428	14,3	14,3
MHY CAPITAL AS	1 428	14,3	14,3
YAN INVEST AS	1 428	14,3	14,3
<b>Totalt antall aksjer</b>	<b>10 000</b>	<b>100,0</b>	<b>100,0</b>

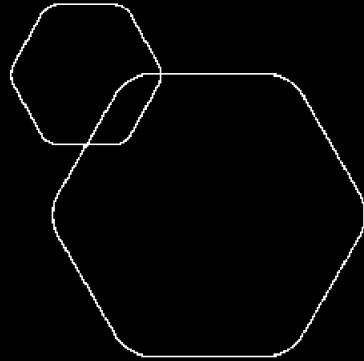


**ALLIANSE ENTREPRENØR AS** **917 269 424**

**Note 8 Annen langsiktig gjeld**

<b>Gjeld som forfaller mer enn ett år etter regnskapsårets slutt:</b>	<b>2021</b>	<b>2020</b>
Øvrig langsiktig gjeld	13 783 397	6 997 706
<b>Sum annen langsiktig gjeld</b>	<b>13 783 397</b>	<b>6 997 706</b>

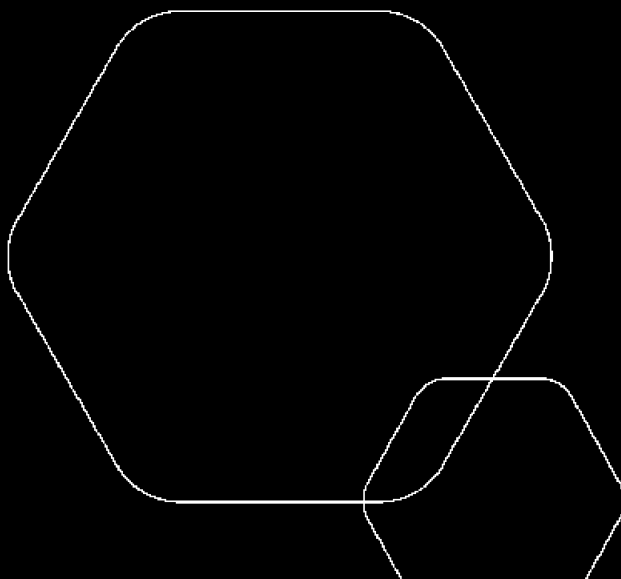
Selgerkreditter for kjøp av aksjer renteberegnes ikke for 2021. Det er forventet at selskapet skal gjøre opp sin gjeld innen 2022.



# Årsregnskap 2021

## Allianse Entreprenør AS

Resultatregnskap  
Balanse  
Noter til regnskapet





Org.nr.: 917 269 424


	BankID Signing Ruben Dagsberg Garm Wilhel 2022-06-02
	BankID Signing Ruben Dagsberg Garm Wilhel 2022-06-02
	BankID Signing Thomas Bergum Be 2022-06-02
	BankID Signing Anders Bakken Eniksen 2022-06-02
	BankID Signing Espen Tollefsen Lundkvist 2022-06-03
	BankID Signing Stefan Moltke-Hansen Yan 2022-06-07
	BankID Signing Alexander Moltke-H Yan 2022-06-14





<b>RESULTATREGNSKAP</b>			
<b>ALLIANSE ENTREPRENØR AS</b>			
	Note	2021	
<b>DRIFTSINNEKTER OG DRIFTSKOSTNADER</b>			
Varekostnad		250	
Annen driftskostnad	2	22 128	
<b>Sum driftskostnader</b>		<b>22 378</b>	<b>20 023</b>
<b>Driftsresultat</b>		<b>-22 378</b>	<b>-20 023</b>
<b>FINANSINNEKTER OG FINANSKOSTNADER</b>			
Inntekt på investering i tilknyttet selskap		1 443 139	3 035 704
Renteinntekt fra foretak i samme konsern		1 138	0
Annen renteinntekt		89 577	0
Annen rentekostnad		1 138	0
<b>Resultat av finansposter</b>		<b>1 532 716</b>	<b>3 035 704</b>
Ordinært resultat før skattekostnad		1 510 338	3 015 682
Skattekostnad på ordinært resultat	3	24 308	3 919
<b>Ordinært resultat</b>		<b>1 486 030</b>	<b>3 011 763</b>
<b>Årsresultat</b>	4	<b>1 486 030</b>	<b>3 011 763</b>
<b>OVERFØRINGER</b>			
Avsatt til utbytte	4	4 444 559	0
Avsatt til annen egenkapital		0	2 958 529
Overført til udekket tap		0	-53 234
Overført fra annen egenkapital		2 958 529	0
<b>Sum overføringer</b>		<b>1 486 030</b>	<b>3 011 763</b>


 BankID Signing  
Ruben Dagsberg Garm Wilhel  
2022-06-02


 BankID Signing  
Ruben Dagsberg Garm Wilhel  
2022-06-02

 BankID Signing  
Thomas Bergum Be  
2022-06-02

 BankID Signing  
Anders Bakken Eniksen  
2022-06-02

 BankID Signing  
Espen Tollefsen Lundkvist  
2022-06-03


 BankID Signing  
Stefan Moltke-Hansen Yan  
2022-06-07


 BankID Signing  
Alexander Moltke-H Yan  
2022-06-14





<b>BALANSE</b>			
<b>ALLIANSE ENTREPRENØR AS</b>			
<b>EIENDELER</b>	<b>Note</b>	<b>2021</b>	
<b>ANLEGGSMIDLER</b>			
<b>FINANSIELLE ANLEGGSMIDLER</b>			
Investeringer i aksjer og andeler	5	6 356 877	6 956 185
<b>Sum finansielle anleggsmidler</b>		<b>6 356 877</b>	<b>6 956 185</b>
<b>Sum anleggsmidler</b>		<b>6 356 877</b>	<b>6 956 185</b>
<b>OMLØPSMIDLER</b>			
<b>FORDRINGER</b>			
Andre kortsiktige fordringer	6	11 927 921	3 035 704
<b>Sum fordringer</b>		<b>11 927 921</b>	<b>3 035 704</b>
Bankinnskudd, kontanter o.l.		530	1 142
<b>Sum omløpsmidler</b>		<b>11 928 451</b>	<b>3 036 846</b>
<b>Sum eiendeler</b>		<b>18 285 329</b>	<b>9 993 031</b>

 BankID Signing  
Ruben Dagsberg Garm Wilhel  
2022-06-02


 BankID Signing  
Ruben Dagsberg Garm Wilhel  
2022-06-02

 BankID Signing  
Thomas Bergum Bø  
2022-06-02

 BankID Signing  
Anders Bakken Eniksen  
2022-06-02


 BankID Signing  
Espen Tollefsen Lundkvist  
2022-06-03


 BankID Signing  
Stefan Moltke-Hansen Yan  
2022-06-07


 BankID Signing  
Alexander Moltke-H Yan  
2022-06-14





<b>BALANSE</b>			
<b>ALLIANSE ENTREPRENØR AS</b>			
	Note	2021	
<b>EGENKAPITAL OG GJELD</b>			
<b>EGENKAPITAL</b>			
<b>INNSKUTT EGENKAPITAL</b>			
Aksjekapital	7	30 000	
<b>Sum innskutt egenkapital</b>		<b>30 000</b>	
<b>OPPTJENT EGENKAPITAL</b>			
Annen egenkapital		0	2 958 529
<b>Sum opptjent egenkapital</b>		<b>0</b>	<b>2 958 529</b>
<b>Sum egenkapital</b>	<b>4</b>	<b>30 000</b>	<b>2 988 529</b>
<b>GJELD</b>			
<b>ANNEN LANGSIKTIG GJELD</b>			
Øvrig langsiktig gjeld	8	13 783 397	6 997 706
<b>Sum annen langsiktig gjeld</b>		<b>13 783 397</b>	<b>6 997 706</b>
<b>KORTSIKTIG GJELD</b>			
Leverandørgjeld		1 463	1 275
Betalbar skatt	3	24 308	3 919
Skyldig offentlige avgifter		1 602	1 602
Utbytte		4 444 559	0
<b>Sum kortsiktig gjeld</b>		<b>4 471 932</b>	<b>6 796</b>
<b>Sum gjeld</b>		<b>18 255 329</b>	<b>7 004 502</b>
<b>Sum egenkapital og gjeld</b>		<b>18 285 329</b>	<b>9 993 031</b>

 BankID Signing  
Ruben Dagsberg Garm Wilhel  
2022-06-02


 BankID Signing  
Ruben Dagsberg Garm Wilhel  
2022-06-02

 BankID Signing  
Thomas Bergum Bø  
2022-06-02

 BankID Signing  
Anders Bakken Eniksen  
2022-06-02

 BankID Signing  
Espen Tollefsen Lundkvist  
2022-06-03

 BankID Signing  
Stefan Moltke-Hansen Yan  
2022-06-07

 BankID Signing  
Alexander Moltke-H Yan  
2022-06-14



**BALANSE**

**ALLIANSE ENTREPRENØR AS**  
Oslo, 31.01.2022  
Styret i Allianse Entreprenør AS

Espen Tollefsen Lundkvist  
Styreleder

Thomas Bergum Bø  
Styremedlem

Anders Bakken  
Styremedlem

Alexander Moltke-Hansen Yan  
Styremedlem

Stefan Moltke-Hansen Yan  
Styremedlem

Jan Fredrik Jorddal  
Styremedlem

Ruben Dagsberg Garmo Wilhelmsen  
Styremedlem

 BankID Signing  
Ruben Dagsberg Garm Wilhel  
2022-06-02  
 BankID Signing  
Ruben Dagsberg Garm Wilhel  
2022-06-02  
 BankID Signing  
Thomas Bergum Bø  
2022-06-02  
 BankID Signing  
Anders Bakken Eniksen  
2022-06-02  
 BankID Signing  
Espen Tollefsen Lundkvist  
2022-06-03  
 BankID Signing  
Stefan Moltke-Hansen Yan  
2022-06-07  
 BankID Signing  
Alexander Moltke-H Yan  
2022-06-14



## ALLIANSE ENTREPRENØR AS

### Regnskapsprinsipper

Årsregnskapet er satt opp i samsvar med regnskapsloven og NRS 8 - God regnskapsskikk fo

### SKATT

Skattekostnaden i resultatregnskapet omfatter både periodens betalbare skatt og endring i Utsatt skatt er beregnet med 22 % på grunnlag av de midlertidige forskjeller som eksisterer regnskapsmessige og skattemessige verdier, samt ligningsmessig underskudd til fremføring av regnskapsåret. Skatteøkende og skattereduserende midlertidige forskjeller som reverseres eller kan reverseres i samme periode er utlignet og nettoført.

### KLASSIFISERING OG VURDERING AV OMLØPSMIDLER

Omløpsmidler og kortsiktig gjeld omfatter normalt poster som forfaller til betaling innen ett år etter balansedagen, samt poster som knytter seg til varekretsløpet. Omløpsmidler vurderes til laveste verdi av anskaffelseskost og virkelig verdi.

### FORDRINGER

Kundefordringer og andre fordringer oppføres til pålydende etter fradrag for avsetning til forventet tap. Avsetning til tap gjøres på grunnlag av en individuell vurdering av de enkelte fordringene.

### Note 2 Lønnskostnader, antall ansatte, godtgjørelser, lån til ansatte m.m.

Selskapet har i 2021 ikke hatt ansatte.





## ALLIANSE ENTREPRENØR AS

### Note 3 Skatt

Årets skattekostnad	2021	
Resultatført skatt på ordinært resultat:		
Betalbar skatt	24 308	
Endring i utsatt skattefordel	0	
<b>Skattekostnad ordinært resultat</b>	<b>24 308</b>	
Skattepliktig inntekt:		
Ordinært resultat før skatt	1 510 338	3 015 682
Permanente forskjeller	-1 399 845	-2 944 633
Anvendelse av fremførbart underskudd	0	-53 234
<b>Skattepliktig inntekt</b>	<b>110 493</b>	<b>17 815</b>
Betalbar skatt i balansen:		
Betalbar skatt på årets resultat	24 308	3 919
<b>Sum betalbar skatt i balansen</b>	<b>24 308</b>	<b>3 919</b>

BankID Signing  
Ruben Dagsberg Garm Wilhel  
2022-06-02

BankID Signing  
Ruben Dagsberg Garm Wilhel  
2022-06-02

BankID Signing  
Thomas Bergum Be  
2022-06-02

BankID Signing  
Anders Bakken Enksen  
2022-06-02

BankID Signing  
Espen Tollefsen Lundkvist  
2022-06-03

BankID Signing  
Stefan Moltke-Hansen Yan  
2022-06-07

BankID Signing  
Alexander Moltke-H Yan  
2022-06-14

Skatteeffekten av midlertidige forskjeller som har gitt opphav til utsatt skatt og utsatte skattefordeler, spesifisert på typer av midlertidige forskjeller

	2021	2020	Endring
<b>Utsatt skatt (22 %)</b>	<b>0</b>	<b>0</b>	<b>0</b>

### Note 4 Egenkapital

	Aksjekapital	Overkurs	Annen innskutt egenkapital	Annen egenkapital	Sum egenkapital
Pr. 31.12.2020	30 000	0	0	2 958 529	2 988 529
<b>Pr 01.01.2021</b>	<b>30 000</b>	<b>0</b>	<b>0</b>	<b>2 958 529</b>	<b>2 988 529</b>
Årets resultat				1 486 030	1 486 030
Årets utbytte				-4 444 559	-4 444 559
<b>Pr 31.12.2021</b>	<b>30 000</b>	<b>0</b>	<b>0</b>	<b>0</b>	<b>30 000</b>

Styrets vurdering er at forutsetningene for fortsatt drift er tilstede.



## ALLIANSE ENTREPRENØR AS

### Note 5 Verdipapirer

	Eierandel	Anskaffelseskost	
<b>ANLEGGSMIDLER</b>			
Nebo Topco AS	0,2%	6 356 877	BankID Signing Ruben Dagsberg Garm Wilhel 2022-06-02
<b>Sum</b>		<b>6 356 877</b>	BankID Signing Ruben Dagsberg Garm Wilhel 2022-06-02

Selskapet har ervervet aksjer i Nebo Topco AS på selgerkreditt fra tidligere eier Nemento AS. Aksjene er B-aksjer.

### Note 6 Fordringer

	2021	2020
Andre fordringer	11 927 921	3 035 704
<b>Sum langsiktige fordringer</b>	<b>11 927 921</b>	<b>3 035 704</b>

### Note 7 Aksjonærer

#### AKSJEKAPITALEN I ALLIANSE ENTREPRENØR AS PR. 31.12 BESTÅR AV:

	Antall	Pålydende	Bokført
Ordinære aksjer	10 000	3,0	30 000
<b>Sum</b>	<b>10 000</b>		<b>30 000</b>

#### EIERSTRUKTUR

De største aksjonærene i % pr. 31.12 var:

	Ordinære	Eierandel	Stemmeandel
PEHS AS	1 429	14,3	14,3
RWIL INVEST AS	1 429	14,3	14,3
TBBINVEST AS	1 429	14,3	14,3
VENTURE AS	1 429	14,3	14,3
AERIKSEN INVEST AS	1 428	14,3	14,3
MHY CAPITAL AS	1 428	14,3	14,3
YAN INVEST AS	1 428	14,3	14,3
<b>Totalt antall aksjer</b>	<b>10 000</b>	<b>100,0</b>	<b>100,0</b>



## ALLIANSE ENTREPRENØR AS

### Note 8 Annen langsiktig gjeld

<b>Gjeld som forfaller mer enn ett år etter regnskapsårets slutt:</b>	<b>2021</b>
Øvrig langsiktig gjeld	13 783 397
<b>Sum annen langsiktig gjeld</b>	<b>13 783 397</b>

	BankID Signing Ruben Dagsberg Garm Wilhel 2022-06-02
	BankID Signing Ruben Dagsberg Garm Wilhel 2022-06-02
	BankID Signing Thomas Bergum Be 2022-06-02
	BankID Signing Anders Bakken Eriksen 2022-06-02
	BankID Signing Espen Tollefsen Lundkvist 2022-06-03
	BankID Signing Stefan Moltke-Hansen Yan 2022-06-07
	BankID Signing Alexander Moltke-H Yan 2022-06-14

Selgerkreditter for kjøp av aksjer renteberegnes ikke for 2021. Det er forventet at selskapet skal gjøre opp sin gjeld innen 2022.