



ÅRSREGNSKAPET FOR REGNSKAPSÅRET 2023 - GENERELL INFORMASJON

Enheten

Organisasjonsnummer: 980 366 529
Organisasjonsform: Aksjeselskap
Foretaksnavn: THEAS BÆRUM AS
Forretningsadresse: Østeråskroken 3
1361 ØSTERÅS

Regnskapsår

Årsregnskapets periode: 01.01.2023 - 31.12.2023

Konsern

Morselskap i konsern: Nei

Regnskapsregler

Regler for små foretak benyttet: Ja
Benyttet ved utarbeidelsen av årsregnskapet til selskapet: Regnskapslovens alminnelige regler

Årsregnskapet fastsatt av kompetent organ

Bekreftet av representant for selskapet: Thea Tofte Barra
Dato for fastsettelse av årsregnskapet: 16.04.2024

Grunnlag for avgivelse

År 2023: Årsregnskapet er elektronisk innlevert
År 2022: Tall er hentet fra elektronisk innlevert årsregnskap fra 2023

Det er ikke krav til at årsregnskapet m.v. som sendes til Regnskapsregisteret er undertegnet. Kontrollen på at dette er utført ligger hos revisor/enhetens øverste organ. Sikkerheten ivaretas ved at innsender har rolle/rettighet for innsending av årsregnskapet via Altinn, og ved at det bekreftes at årsregnskapet er fastsatt av kompetent organ.

Brønnøysundregistrene, 04.06.2025



Resultatregnskap

Beløp i: NOK	Note	2023	2022
RESULTATREGNSKAP			
Inntekter			
Foreldrebetaling		3 918 765	4 183 836
Tilskudd	2	21 541 880	19 547 124
Sum inntekter		25 460 645	23 730 960
Kostnader			
Varekostnad		634 756	625 028
Lønnskostnad	3	17 096 539	15 999 127
Avskrivning av driftsmidler og immaterielle eiendeler	4	1 629 559	1 875 924
Annen driftskostnad		3 408 819	3 451 630
Sum kostnader		22 769 673	21 951 709
Driftsresultat		2 690 972	1 779 251
Finansinntekter og finanskostnader			
Annen renteinntekt		148 488	34 221
Sum finansinntekter		148 488	34 221
Annen rentekostnad		693 200	277 631
Sum finanskostnader		693 200	277 631
Netto finans		-544 712	-243 410
Ordinært resultat før skattekostnad		2 146 260	1 535 841
Betalbar skattekostnad	5	643 524	547 545
Endring utsatt skatt		-171 340	-209 727
Ordinært resultat etter skattekostnad		1 674 076	1 198 023
Årsresultat		1 674 076	1 198 023
Årsresultat etter minoritetsinteresser		1 674 076	1 198 023
Totalresultat		1 674 076	1 198 023
Overføringer og disponeringer			



Resultatregnskap

Beløp i: NOK	Note	2023	2022
Tilleggsutbytte		300 000	
Avsatt til annen egenkapital		1 374 076	1 198 023
Sum overføringer og disponeringer		1 674 076	1 198 023



Balanse

Beløp i: NOK	Note	2023	2022
BALANSE - EIENDELER			
Anleggsmidler			
Immaterielle eiendeler			
Utsatt skattefordel	5	787 254	615 914
Sum immaterielle eiendeler		787 254	615 914
Varige driftsmidler			
Tomter, bygninger o.a. fast eiendom	4, 6	14 105 167	15 267 967
Påkostning leide lokaler	4	35 929	42 429
Påkostning festet tomt	4	2 969 834	3 088 934
Maskiner og anlegg	4		
Driftsløsøre, inventar o.a. utstyr	4	384 725	725 884
Sum varige driftsmidler		17 495 656	19 125 216
Finansielle anleggsmidler			
Andre fordringer	6	2 602 600	2 862 860
Sum finansielle anleggsmidler		2 602 600	2 862 860
Sum anleggsmidler		20 885 510	22 603 989
Omløpsmidler			
Varer			
Fordringer			
Andre kortsiktige fordringer		834 621	2 174 136
Konsernfordringer	7	5 691	5 691
Sum fordringer		840 312	2 179 827
Bankinnskudd, kontanter og lignende			
Bankinnskudd, kontanter o.l.		10 336 937	8 054 127
Sum bankinnskudd, kontanter og lignende		10 336 937	8 054 127
Sum omløpsmidler		11 177 250	10 233 954
SUM EIENDELER		32 062 760	32 837 944



Balanse

Beløp i: NOK	Note	2023	2022
BALANSE - EGENKAPITAL OG GJELD			
Egenkapital			
Innskutt egenkapital			
Aksjekapital		31 981	31 981
Sum innskutt egenkapital		31 981	31 981
Opptjent egenkapital			
Annen egenkapital		6 124 463	4 750 387
Sum opptjent egenkapital		6 124 463	4 750 387
Sum egenkapital	8	6 156 444	4 782 368
Gjeld			
Langsiktig gjeld			
Utsatt skatt	5		
Annen langsiktig gjeld			
Gjeld til kredittinstitusjoner	6	22 309 926	23 046 488
Sum annen langsiktig gjeld		22 309 926	23 046 488
Sum langsiktig gjeld		22 309 926	23 046 488
Kortsiktig gjeld			
Leverandørgjeld		163 953	1 619 697
Betalbar skatt	5	643 524	547 545
Skyldige offentlige avgifter		855 178	850 905
Forskudd fra kunder		37 163	16 450
Annen kortsiktig gjeld		1 896 572	1 974 491
Sum kortsiktig gjeld		3 596 390	5 009 087
Sum gjeld		25 906 316	28 055 575
SUM EGENKAPITAL OG GJELD		32 062 760	32 837 944



Brønnøysundregistrene

ÅRSREGNSKAP FOR REGNSKAPSÅRET 2023 - GENERELL INFORMASJON

Journalnummer: 2024 365808

Enheten

Organisasjonsnummer: 980 366 529
Organisasjonsform: Aksjeselskap
Foretaksnavn: THEAS BÆRUM AS
Forretningsadresse: Østeråskroken 3
1361 ØSTERÅS

Regnskapsår

Årsregnskapets periode: 01.01.2023 - 31.12.2023

Konsern

Morselskap i konsern: Nei

Regnskapsregler

Regler for små foretak benyttet: Ja
Benyttet ved utarbeidelsen av
årsregnskapet til selskapet: Regnskapslovens alminnelige regler

Årsregnskapet fastsatt av kompetent organ

Bekreftet av representant for selskapet: Thea Tofte Barra
Dato for fastsettelse av årsregnskapet: 16.04.2024

Revisjon

Ekstern autorisert regnskapsfører har i løpet av regnskapsåret bistått ved den løpende regnskapsføringen eller utført andre tjenester for selskapet enn å utarbeide årsregnskapet: Ja

Grunnlag for avgivelse

År 2023: Årsregnskap er elektronisk innlevert.
År 2022: Tall er hentet fra elektronisk innlevert årsregnskap fra 2023.

Det er ikke krav til at årsregnskapet m.v. som sendes til Regnskapsregisteret er undertegnet. Kontrollen på at dette er utført ligger hos revisor/enhetens øverste organ. Sikkerheten ivaretas ved at innsender har rolle/rettighet for innsending av årsregnskapet via Altinn, og ved at det bekreftes at årsregnskapet er fastsatt av kompetent organ.

Brønnøysundregistrene, 13.05.2024



Organisasjonsnr: 980 366 529
THEAS BÆRUM AS

RESULTATREGNSKAP

Beløp i: NOK	Note	2023	2022
RESULTATREGNSKAP			
Inntekter			
Foreldrebetaling		3 918 765	4 183 836
Tilskudd	2	21 541 880	19 547 124
Sum inntekter		25 460 645	23 730 960
Kostnader			
Varekostnad		634 756	625 028
Lønnskostnad	3	17 096 539	15 999 127
Avskrivning av driftsmidler og immaterielle eiendeler	4	1 629 559	1 875 924
Annen driftskostnad		3 408 819	3 451 630
Sum kostnader		22 769 673	21 951 709
Driftsresultat		2 690 972	1 779 251
Finansinntekter og finanskostnader			
Annen renteinntekt		148 488	34 221
Sum finansinntekter		148 488	34 221
Annen rentekostnad		693 200	277 631
Sum finanskostnader		693 200	277 631
Netto finans		-544 712	-243 410
Ordinært resultat før skattekostnad			
Betalbar skattekostnad	5	2 146 260	1 535 841
Endring utsatt skatt		643 524	547 545
		-171 340	-209 727
Ordinært resultat etter skattekostnad		1 674 076	1 198 023
Årsresultat		1 674 076	1 198 023
Årsresultat etter minoritetsinteresser		1 674 076	1 198 023
Totalresultat		1 674 076	1 198 023
Overføringer og disponeringer			
Tilleggsutbytte		300 000	
Avsatt til annen egenkapital		1 374 076	1 198 023
Sum overføringer og disponeringer		1 674 076	1 198 023



Organisasjonsnr: 980 366 529
THEAS BÆRUM AS

BALANSE

Beløp i: NOK **Note** **2023** **2022**

BALANSE - EIENDELER

Anleggsmidler

Immaterielle eiendeler

Utsatt skattefordel	5	787 254	615 914
Sum immaterielle eiendeler		787 254	615 914

Varige driftsmidler

Tomter, bygninger o.a.

fast eiendom	4, 6	14 105 167	15 267 967
Påkostning leide lokaler	4	35 929	42 429
Påkostning festet tomt	4	2 969 834	3 088 934
Maskiner og anlegg	4		
Driftsløsøre, inventar o. a. utstyr	4	384 725	725 884
Sum varige driftsmidler		17 495 656	19 125 216

Finansielle anleggsmidler

Andre fordringer	6	2 602 600	2 862 860
Sum finansielle anleggsmidler		2 602 600	2 862 860

Sum anleggsmidler		20 885 510	22 603 989
--------------------------	--	-------------------	-------------------

Omløpsmidler

Varer

Fordringer

Andre kortsiktige fordringer		834 621	2 174 136
Konsernfordringer	7	5 691	5 691
Sum fordringer		840 312	2 179 827

Bankinnskudd, kontanter og lignende

Bankinnskudd, kontanter o. l.		10 336 937	8 054 127
Sum bankinnskudd, kontanter og lignende		10 336 937	8 054 127

Sum omløpsmidler		11 177 250	10 233 954
-------------------------	--	-------------------	-------------------

SUM EIENDELER		32 062 760	32 837 944
----------------------	--	-------------------	-------------------

BALANSE - EGENKAPITAL OG GJELD

Egenkapital

Innskutt egenkapital



Aksjekapital		31 981	31 981
Sum innskutt egenkapital		31 981	31 981
Opptjent egenkapital			
Annen egenkapital		6 124 463	4 750 387
Sum opptjent egenkapital		6 124 463	4 750 387
Sum egenkapital	8	6 156 444	4 782 368
Gjeld			
Langsiktig gjeld			
Utsatt skatt	5		
Annen langsiktig gjeld			
Gjeld til			
kredittinstitusjoner	6	22 309 926	23 046 488
Sum annen langsiktig gjeld		22 309 926	23 046 488
Sum langsiktig gjeld		22 309 926	23 046 488
Kortsiktig gjeld			
Leverandørgjeld		163 953	1 619 697
Betalbar skatt	5	643 524	547 545
Skyldige offentlige avgifter		855 178	850 905
Forskudd fra kunder		37 163	16 450
Annen kortsiktig gjeld		1 896 572	1 974 491
Sum kortsiktig gjeld		3 596 390	5 009 087
Sum gjeld		25 906 316	28 055 575
SUM EGENKAPITAL OG GJELD		32 062 760	32 837 944



Organisasjonsnr: 980 366 529
THEAS BÆRUM AS

NOTEOPPLYSNINGER - SELSKAP - alle poster oppgitt i hele tall

Note
2

Antall årsverk i regnskapsåret
27.00

<u>Sum</u>	<u>Beløp</u>
<u>Balanseført verdi 31.12.</u>	<u>Varige driftsmidler Immaterielle eiend.</u>

Konsernregnskap

Morselskapet sitt navn

Forretningskontor for morselskapet

Begrunnelse for at datterselskap er utelatt fra konsolideringen

<u>Samlet beløp - tilknyttet selskap</u>	<u>Årets</u>	<u>Fjorårets</u>
--	--------------	------------------


<u>Samlet beløp - foretak i samme konsern</u>	<u>Årets</u>	<u>Fjorårets</u>
---	--------------	------------------

<u>Samlet beløp - foretak i samme konsern</u>	<u>Årets</u>	<u>Fjorårets</u>
---	--------------	------------------

<u>Samlet beløp - felles kontrollert virksomhet</u>	<u>Årets</u>	<u>Fjorårets</u>
---	--------------	------------------

<u>Pantstillelse</u>	<u>Beløp</u>
----------------------	--------------

<u>Beholdning av egne aksjer</u>	<u>Antall</u>	<u>Pålydende</u>	<u>Andel av aksjek.</u>
----------------------------------	---------------	------------------	-------------------------



Årsregnskap 2023 Theas Bærum AS

**Resultatregnskap
Balanse
Noter til regnskapet**


Org.nr.: 980 366 529



Resultatregnskap

Theas Bærum AS

DRIFTSINNEKTER OG DRIFTSKOSTNADER Note	2023	2022
Foreldrebetaling	3 918 765	4 183 836
Tilskudd	2 21 541 880	19 547 124
Sum driftsinntekter	<u>25 460 645</u>	<u>23 730 960</u>
Varekostnad	634 756	625 028
Lønnskostnad	3 17 096 539	15 999 127
Avskrivning av driftsmidler og immaterielle eiendeler	4 1 629 559	1 875 924
Annen driftskostnad	3 408 819	3 451 630
Sum driftskostnader	<u>22 769 673</u>	<u>21 951 709</u>
Driftsresultat	<u>2 690 972</u>	<u>1 779 251</u>
FINANSINNEKTER OG FINANSKOSTNADER		
Annen renteinntekt	148 488	34 221
Annen rentekostnad	693 200	277 631
Resultat av finansposter	<u>-544 712</u>	<u>-243 410</u>
Resultat før skattekostnad	<u>2 146 260</u>	<u>1 535 841</u>
Betalbar skattekostnad	5 643 524	547 545
Endring utsatt skatt	-171 340	-209 727
Resultat	<u>1 674 076</u>	<u>1 198 023</u>
ÅRSRESULTAT	<u>1 674 076</u>	<u>1 198 023</u>
OVERFØRINGER		
Tilleggsutbytte	300 000	0
Avsatt til annen egenkapital	1 374 076	1 198 023
Sum overføringer	<u>1 674 076</u>	<u>1 198 023</u>




BankID Signing
Thea Tofte Barra
2024-04-16

Balanse

Theas Bærum AS

EIENDELER	Note	2023	2022
ANLEGGSMIDLER			
Immaterielle eiendeler			
Utsatt skattefordel	5	787 254	615 914
Sum immaterielle eiendeler		787 254	615 914
Varige driftsmidler			
Tomter, bygninger o.a. fast eiendom	4, 6	14 105 167	15 267 967
Påkostning leide lokaler	4	35 929	42 429
Påkostning festet tomt	4	2 969 834	3 088 934
Driftsløsøre, inventar o.a. utstyr	4	384 725	725 884
Sum varige driftsmidler		17 495 656	19 125 216
Finansielle driftsmidler			
Andre fordringer	6	2 602 600	2 862 860
Sum finansielle anleggsmidler		2 602 600	2 862 860
Sum anleggsmidler		20 885 510	22 603 989
OMLØPSMIDLER			
Fordringer			
Andre kortsiktige fordringer		834 621	2 174 136
Konsernfordringer	7	5 691	5 691
Sum fordringer		840 312	2 179 827
Bankinnskudd, kontanter o.l.		10 336 937	8 054 127
Sum omløpsmidler		11 177 250	10 233 954
SUM EIENDELER		32 062 760	32 837 944



Balanse

Theas Bærum AS

EGENKAPITAL	Note	2023	2022
Innskutt egenkapital			
Aksjekapital		31 981	31 981
Sum innskutt egenkapital		31 981	31 981
Opptjent egenkapital			
Annen egenkapital		6 124 463	4 750 387
Sum opptjent egenkapital		6 124 463	4 750 387
Sum egenkapital	8	6 156 444	4 782 368
GJELD			
Annen langsiktig gjeld			
Gjeld til kredittinstitusjoner	6	22 309 926	23 046 488
Sum annen langsiktig gjeld		22 309 926	23 046 488
Kortsiktig gjeld			
Leverandørgjeld		163 953	1 619 697
Betalbar skatt	5	643 524	547 545
Skyldige offentlige avgifter		855 178	850 905
Forskudd fra kunder		37 163	16 450
Annen kortsiktig gjeld		1 896 572	1 974 491
Sum kortsiktig gjeld		3 596 390	5 009 087
Sum gjeld		25 906 316	28 055 575
SUM GJELD OG EGENKAPITAL		32 062 760	32 837 944

Østerås, 16.04.2024
Styret i Theas Bærum AS

Thea Tofte Barra
styrets leder



Noter til årsregnskap 2023

Theas Bærum AS

Regnskapsprinsipper

Årsregnskapet er satt opp i samsvar med regnskapsloven og NRS 8 - God regnskapsskikk for små foretak.

Driftsinntekter

Offentlige tilskudd: Kommunalt tilskudd og andre offentlige tilskudd og refusjoner vedrørende regnskapsåret medtas som driftsinntekt.

Foreldrebetaling: Tjenester inntektsføres etter hvert som de leveres.

Skatt

Skattekostnaden i resultatregnskapet omfatter både periodens betalbare skatt og endring i utsatt skatt. Utsatt skatt er beregnet med 22 % på grunnlag av de midlertidige forskjeller som eksisterer mellom regnskapsmessige og skattemessige verdier, samt ligningsmessig underskudd til fremføring ved utgangen av regnskapsåret. Skatteøkende og skattereduserende midlertidige forskjeller som reverserer eller kan reverseres i samme periode er utlignet og nettoført.

Klassifisering og vurdering av anleggsmidler

Anleggsmidler omfatter eiendeler bestemt til varig eie og bruk. Anleggsmidler er vurdert til anskaffelseskost. Varige driftsmidler balanseføres og avskrives over driftsmidlets økonomiske levetid. Avskrivningsperioden for fast eiendom anskaffet etter 2009 er dekomponert i en del som gjelder råbygget og en del som gjelder faste tekniske installasjoner. Varige driftsmidler nedskrives til gjenvinnbart beløp ved verdifall som forventes ikke å være forbigående. Gjenvinnbart beløp er det høyeste av netto salgsverdi og verdi i bruk. Verdi i bruk er nåverdi av fremtidige kontantstrømmer knyttet til eiendelen. Nedskrivningen reverseres når grunnlaget for nedskrivningen ikke lenger er til stede.

Klassifisering og vurdering av omløpsmidler

Omløpsmidler og kortsiktig gjeld omfatter normalt poster som forfaller til betaling innen ett år etter balansedagen, samt poster som knytter seg til varekretsløpet. Omløpsmidler vurderes til laveste verdi av anskaffelseskost og virkelig verdi.

Fordringer

Kundefordringer og andre fordringer oppføres til pålydende etter fradrag for avsetning til forventet tap. Avsetning til tap gjøres på grunnlag av en individuell vurdering av de enkelte fordringene.

Note 2 Spesifikasjon av kommunale tilskudd og refusjoner

	2023	2022
Kommunalt tilskudd	20 090 858	18 963 652
Refusjon moderasjoner	226 505	254 961
Spesialpedagogisk hjelp og ekstra ressurser	471 606	279 154
Barnehagelærerutdanning	107 883	0
Andre tilskudd	645 028	49 357
Sum tilskudd og refusjoner	21 541 880	19 547 124

Inkludert i andre tilskudd er forskudd driftstilskudd 2023 kr. 641.428.- relatert til covidkostander i 2021. Selskapet mottok tilskuddet i 2022.

**Noter til årsregnskap 2023****Theas Bærum AS****Note 3 Lønnskostnader og antall årsverk****Lønnskostnader**

	2023	2022
Lønninger	14 053 158	13 244 930
Arbeidsgiveravgift	2 099 617	1 933 040
Pensjonskostnader	635 965	541 908
Andre ytelser	307 800	279 250
Sum	17 096 539	15 999 127

Selskapet har i 2023 sysselsatt 27 årsverk.


Note 4 Anleggsmidler

	Påkostning festetomt	Barnehage bygg	Påkostning leide lokaler	Leke apparater
Anskaffelseskost pr. 01.01.23	4 080 074	24 075 965	65 471	2 203 140
= Anskaffelseskost 31.12.23	4 080 074	24 075 965	65 471	2 203 140
Akkumulerte avskrivninger 31.12.23	1 110 240	10 141 800	29 542	1 858 400
= Bokført verdi 31.12.23	2 969 834	13 934 165	35 929	344 740
Årets ordinære avskrivninger	119 100	1 143 100	6 500	220 100
Økonomisk levetid	34 år	10-33 år	10 år	10 år

	Driftsløsøre, inventar ol.	Andre bygninger	Sum
Anskaffelseskost pr. 01.01.23	2 073 987	197 203	32 695 841
= Anskaffelseskost 31.12.23	2 073 987	197 203	32 695 841
Akkumulerte avskrivninger 31.12.23	2 034 002	26 200	15 200 184
= Bokført verdi 31.12.23	39 985	171 003	17 495 656
Årets ordinære avskrivninger	121 059	19 700	1 629 559
Økonomisk levetid	3-8 år	10 år	

Note 5 Skatt

Årets skattekostnad	2023	2022
Resultatført skatt på ordinært resultat:		
Betalbar skatt	643 524	547 545
Endring i utsatt skattefordel	-171 340	-209 727
Skattekostnad ordinært resultat	472 184	337 818
Skattepliktig inntekt:		
Resultat før skatt	2 146 260	1 535 841
Permanente forskjeller	28	-303
Endring i midlertidige forskjeller	778 820	953 302
Skattepliktig inntekt	2 925 108	2 488 840

**Noter til årsregnskap 2023****Theas Bærum AS**

Betalbar skatt i balansen:		
Betalbar skatt på årets resultat	643 524	547 545
Sum betalbar skatt i balansen	643 524	547 545

Skatteeffekten av midlertidige forskjeller som har gitt opphav til utsatt skatt og utsatte skattefordeler, spesifisert på typer av midlertidige forskjeller

	2023	2022	Endring
Varige driftsmidler	-3 578 427	-2 799 608	778 820
Sum	-3 578 427	-2 799 608	778 820
Grunnlag for utsatt skattefordel	-3 578 427	-2 799 608	778 820
Utsatt skattefordel (22 %)	-787 254	-615 914	171 340

Note 6 Gjeld til kredittinstitusjoner og pantstillelser

	31.12.2023	31.12.2022
Pantsikret gjeld og pantstillelser		
Husbanken (Theas Bærum AS)	19 707 326	20 183 628
Husbanken (Basaltveien 20 AS)	2 602 600	2 862 860
Sum	22 309 926	23 046 488
Regnskapsført verdi av pantsikrede eiendeler		
Barnehagebygg	13 934 165	15 077 265
Sum	13 934 165	15 077 265

Bygg i Basaltveien 20 (Gnr 30, Bnr 24) ble utfisjonert i 2018. Selskapet beholdt pantegjelden og har derfor en fordring på Basaltveien 20 AS, tilsvarende gjelden til Husbanken på kr. 2.602.600.-. Husbanken har pant i bygget som eies av Basaltveien 20 AS.

Note 7 Mellomværende med selskap i samme konsern

	2023	2022
Fordringer		
Theas Holding AS (morselskap)	5 691	5 691
Sum	5 691	5 691
Gjeld		
Sum	0	0

Note 8 Egenkapital

	Aksjekapital	Annen egenkapital	Sum egenkapital
Pr. 31.12.2022	31 981	4 750 387	4 782 368
Årets resultat		1 674 076	1 674 076
Tilleggsutbytte		-300 000	-300 000
Pr 31.12.2023	31 981	6 124 463	6 156 444



Narum Revisjon AS

STATSAUTORISERTE REVISORER
MEDLEMMER AV DEN NORSKE
REVISORFORENING



Bypass Signing
Thomas Nilsen
2024-04-16

UAVHENGIG REVISORS BERETNING

Til generalforsamlingen i Theas Bærum AS

Uttalelse om revisjonen av årsregnskapet

Konklusjon

Vi har revidert årsregnskapet for Theas Bærum AS som viser et overskudd på kr. 1.674.076.-. Årsregnskapet består av balanse per 31. desember 2023, resultatregnskap for regnskapsåret avsluttet per denne datoen og noter til årsregnskapet, herunder et sammendrag av viktige regnskapsprinsipper.

Etter vår mening oppfyller årsregnskapet gjeldende lovkrav, og gir årsregnskapet et rettviseende bilde av selskapets finansielle stilling per 31. desember 2023 og av dets resultater for regnskapsåret avsluttet per denne datoen i samsvar med regnskapslovens regler og god regnskapsskikk i Norge.

Grunnlag for konklusjonen

Vi har gjennomført revisjonen i samsvar med International Standards on Auditing (ISA-ene). Våre oppgaver og plikter i henhold til disse standardene er beskrevet nedenfor under Revisors oppgaver og plikter ved revisjonen av årsregnskapet. Vi er uavhengige av selskapet i samsvar med kravene i relevante lover og forskrifter i Norge og International Code of Ethics for Professional Accountants (inkludert internasjonale uavhengighetsstandarder) utstedt av International Ethics Standards Board for Accountants (IESBA-reglene), og vi har overholdt våre øvrige etiske forpliktelser i samsvar med disse kravene. Innhentet revisjonsbevis er etter vår vurdering tilstrekkelig og hensiktsmessig som grunnlag for vår konklusjon.

Ledelsens ansvar for årsregnskapet

Styret og daglig leder (ledelsen) er ansvarlig for å utarbeide årsregnskapet og for at det gir et rettviseende bilde i samsvar med regnskapslovens regler og god regnskapsskikk i Norge. Ledelsen er også ansvarlig for slik intern kontroll som den finner nødvendig for å kunne utarbeide et årsregnskap som ikke inneholder vesentlig feilinformasjon, verken som følge av misligheter eller utilsiktede feil. Ved utarbeidelsen av årsregnskapet må ledelsen ta standpunkt til selskapets evne til fortsatt drift og opplyse om forhold av betydning for fortsatt drift. Forutsetningen om fortsatt drift skal legges til grunn for årsregnskapet så lenge det ikke er sannsynlig at virksomheten vil bli avviklet.

Revisors oppgaver og plikter ved revisjonen av årsregnskapet

Vårt mål er å oppnå betryggende sikkerhet for at årsregnskapet som helhet ikke inneholder vesentlig feilinformasjon, verken som følge av misligheter eller utilsiktede feil, og å avgi en revisjonsberetning som inneholder vår konklusjon. Betyggende sikkerhet er en høy grad av sikkerhet, men ingen garanti for at en revisjon utført i samsvar med ISA-ene, alltid vil avdekke vesentlig feilinformasjon. Feilinformasjon kan oppstå som følge av misligheter eller utilsiktede feil. Feilinformasjon er å anse som vesentlig dersom den enkeltvis eller samlet med rimelighet kan forventes å påvirke de økonomiske beslutningene som brukerne foretar på grunnlag av årsregnskapet.

For videre beskrivelse av revisors oppgaver og plikter vises det til <https://revisorforeningen.no/revisjonsberetninger>

Slependen, 16. april 2024

elektronisk signert

Thomas Nilsen
statsautorisert revisor

Org.nr/Revisor nr:	Adresse:	Telefon.:	Bankgiro:	Mail	Hjemmeside
919789980	Slependveien 48	4767809010	2280.69.45696	post@narumco.no	narumco.no