



ÅRSREGNSKAPET FOR REGNSKAPSÅRET 2020 - GENERELL INFORMASJON

Enheten

Organisasjonsnummer: 922 356 599
Organisasjonsform: Aksjeselskap
Foretaksnavn: FOLDVIK BRYGGER AS
Forretningsadresse: Foldvikneset 5
9470 GRATANGEN

Regnskapsår

Årsregnskapets periode: 01.01.2020 - 31.12.2020

Konsern

Morselskap i konsern: Nei

Regnskapsregler

Regler for små foretak benyttet: Ja
Benyttet ved utarbeidelsen av årsregnskapet til selskapet: Regnskapslovens alminnelige regler

Årsregnskapet fastsatt av kompetent organ

Bekreftet av representant for selskapet: Veronica Irene Dinessen
Dato for fastsettelse av årsregnskapet: 06.05.2021

Grunnlag for avgivelse

År 2020: Årsregnskapet er elektronisk innlevert
År 2019: Tall er hentet fra elektronisk innlevert årsregnskap fra 2020

Det er ikke krav til at årsregnskapet m.v. som sendes til Regnskapsregisteret er undertegnet. Kontrollen på at dette er utført ligger hos revisor/enhetens øverste organ. Sikkerheten ivaretas ved at innsender har rolle/rettighet for innsending av årsregnskapet via Altinn, og ved at det bekreftes at årsregnskapet er fastsatt av kompetent organ.

Brønnøysundregistrene, 01.07.2022



Resultatregnskap

Beløp i: NOK	Note	2020	2019
RESULTATREGNSKAP			
Inntekter			
Salgsinntekt		805 473	1 023 656
Annen driftsinntekt		30 368	100 481
Sum inntekter		835 840	1 124 137
Kostnader			
Varekostnad		311 035	418 739
Lønnskostnad	4	441 812	470 083
Avskrivning av driftsmidler og immaterielle eiendeler	1	9 900	4 655
Annen driftskostnad	4	198 685	216 955
Sum kostnader		961 432	1 110 433
Driftsresultat		-125 591	13 704
Finansinntekter og finanskostnader			
Annen renteinntekt		12	58
Sum finansinntekter		12	58
Annen rentekostnad		6 940	9 837
Sum finanskostnader		6 940	9 837
Netto finans		-6 928	-9 779
Ordinært resultat før skattekostnad		-132 519	3 925
Skattekostnad på ordinært resultat	2	-864	864
Ordinært resultat etter skattekostnad		-131 655	3 061
Årsresultat		-131 655	3 061
Årsresultat etter minoritetsinteresser		-131 655	3 061
Totalresultat		-131 655	3 061
Overføringer og disponeringer			
Udekket tap		-128 594	



Resultatregnskap

Beløp i: NOK	Note	2020	2019
Avsatt til annen egenkapital	6		3 061
Overført fra annen egenkapital		-3 061	
Sum overføringer og disponeringer		-131 655	3 061



Balanse

Beløp i: NOK	Note	2020	2019
BALANSE - EIENDELER			
Anleggsmidler			
Immaterielle eiendeler			
Utsatt skattefordel	2		
Varige driftsmidler			
Tomter, bygninger o.a. fast eiendom	1		
Maskiner og anlegg	1		
Skip og flytende installasjoner	1		
Driftsløsøre, inventar o.a. utstyr	1	25 500	35 400
Sum varige driftsmidler	1	25 500	35 400
Sum anleggsmidler		25 500	35 400
Omløpsmidler			
Varer			
Sum varer		73 784	81 109
Fordringer			
Kundefordringer		9 625	1 155
Andre kortsiktige fordringer	5	10 580	48 945
Sum fordringer		20 205	50 100
Bankinnskudd, kontanter og lignende			
Bankinnskudd, kontanter o.l.		38 219	136 273
Sum bankinnskudd, kontanter og lignende		38 219	136 273
Sum omløpsmidler		132 207	267 482
SUM EIENDELER		157 707	302 882

BALANSE - EGENKAPITAL OG GJELD

Egenkapital

Innskutt egenkapital



Balanse

Beløp i: NOK	Note	2020	2019
Aksjekapital	3, 6	30 000	30 000
Beholdning av egne aksjer	3		
Overkurs	6		
Annen innskutt egenkapital	6		
Sum innskutt egenkapital		30 000	30 000
Opptjent egenkapital			
Annen egenkapital	6		3 061
Udekket tap		128 594	
Sum opptjent egenkapital		-128 594	3 061
Sum egenkapital	6, 7	-98 594	33 061
Gjeld			
Langsiktig gjeld			
Utsatt skatt	2		864
Sum avsetninger for forpliktelser			864
Annen langsiktig gjeld			
Øvrig langsiktig gjeld	5	160 356	154 356
Sum annen langsiktig gjeld		160 356	154 356
Sum langsiktig gjeld		160 356	155 220
Kortsiktig gjeld			
Leverandørgjeld		12 329	29 102
Betalbar skatt	2		
Skyldig offentlige avgifter		34 496	40 354
Annen kortsiktig gjeld		49 121	45 144
Sum kortsiktig gjeld		95 946	114 601
Sum gjeld		256 302	269 821
SUM EGENKAPITAL OG GJELD		157 707	302 882



Brønnøysundregistrene

ÅRSREGNSKAP FOR REGNSKAPSÅRET 2020 - GENERELL INFORMASJON

Journalnummer: 2021 279102

Enheten

Organisasjonsnummer: 922 356 599
Organisasjonsform: Aksjeselskap
Foretaksnavn: FOLDVIK BRYGGER AS
Forretningsadresse: Foldvikneset 5
9470 GRATANGEN

Regnskapsår

Årsregnskapets periode: 01.01.2020 - 31.12.2020

Konsern

Morselskap i konsern: Nei

Regnskapsregler

Regler for små foretak benyttet: Ja
Benyttet ved utarbeidelsen av
årsregnskapet til selskapet: Regnskapslovens alminnelige regler

Årsregnskapet fastsatt av kompetent organ

Bekreftet av representant for selskapet: Veronica Irene Dinnessen
Dato for fastsettelse av årsregnskapet: 06.05.2021

Revisjon

Selskapet har besluttet at årsregnskapet
ikke skal revideres: Ja
Årsregnskapet er utarbeidet av ekstern
autorisert regnskapsfører: Ja
Ekstern autorisert regnskapsfører har i
løpet av regnskapsåret bistått ved den
løpende regnskapsføringen eller utført
andre tjenester for selskapet enn å
utarbeide årsregnskapet: Ja

Grunnlag for avgivelse

År 2020: Årsregnskap er elektronisk innlevert.
År 2019: Tall er hentet fra elektronisk innlevert årsregnskap fra 2020.

Det er ikke krav til at årsregnskapet m.v. som sendes til Regnskapsregisteret er undertegnet. Kontrollen på at dette er utført ligger hos revisor/enhetens øverste organ. Sikkerheten ivaretas ved at innsender har rolle/rettighet for innsending av årsregnskapet via Altinn, og ved at det bekreftes at årsregnskapet er fastsatt av kompetent organ.

Brønnøysundregistrene, 10.05.2021

Brønnøysundregistrene
Postadresse: Postboks 900, 8910 Brønnøysund
Telefon: 75 00 75 00
E-post: firmapost@brreg.no Internett: www.brreg.no
Organisasjonsnummer: 974 760 673



Organisasjonsnr: 922 356 599
FOLDVIK BRYGGER AS

RESULTATREGNSKAP

Beløp i: NOK	Note	2020	2019
RESULTATREGNSKAP			
Inntekter			
Salgsinntekt		805 473	1 023 656
Annen driftsinntekt		30 368	100 481
Sum inntekter		835 840	1 124 137
Kostnader			
Varekostnad		311 035	418 739
Lønnskostnad	4	441 812	470 083
Avskrivning av driftsmidler og immaterielle eiendeler	1	9 900	4 655
Annen driftskostnad	4	198 685	216 955
Sum kostnader		961 432	1 110 433
Driftsresultat		-125 591	13 704
Finansinntekter og finanskostnader			
Annen renteinntekt		12	58
Sum finansinntekter		12	58
Annen rentekostnad		6 940	9 837
Sum finanskostnader		6 940	9 837
Netto finans		-6 928	-9 779
Ordinært resultat før skattekostnad			
Skattekostnad på ordinært resultat	2	-864	864
Ordinært resultat etter skattekostnad		-131 655	3 061
Årsresultat		-131 655	3 061
Årsresultat etter minoritetsinteresser		-131 655	3 061
Totalresultat		-131 655	3 061
Overføringer og disponeringer			
Udekket tap		-128 594	
Avsatt til annen egenkapital	6		3 061
Overført fra annen egenkapital		-3 061	
Sum overføringer og disponeringer		-131 655	3 061





Organisasjonsnr: 922 356 599
FOLDVIK BRYGGER AS

BALANSE

Beløp i: NOK **Note** **2020** **2019**

BALANSE - EIENDELER

Anleggsmidler

Immaterielle eiendeler

Utsatt skattefordel 2

Varige driftsmidler

Tomter, bygninger o.a.

fast eiendom 1

Maskiner og anlegg 1

Skip og flytende 1

installasjoner 1

Driftsløsøre, inventar o.

a. utstyr 1

Sum varige driftsmidler 1 25 500 35 400

Sum anleggsmidler 25 500 35 400

Omløpsmidler

Varer

Sum varer 73 784 81 109

Fordringer

Kundefordringer 9 625 1 155

Andre kortsiktige 5 10 580 48 945

Sum fordringer 20 205 50 100

Bankinnskudd, kontanter og lignende

Bankinnskudd, kontanter o. 1. 38 219 136 273

Sum bankinnskudd, 38 219 136 273

Sum omløpsmidler 132 207 267 482

SUM EIENDELER 157 707 302 882

BALANSE - EGENKAPITAL OG GJELD

Egenkapital

Innskutt egenkapital

Aksjekapital 3, 6 30 000 30 000

Beholdning av egne aksjer 3

Overkurs 6

Annen innskutt egenkapital 6

Sum innskutt egenkapital 30 000 30 000



Opptjent egenkapital			
Annen egenkapital	6		3 061
Udekket tap		128 594	
Sum opptjent egenkapital		-128 594	3 061
Sum egenkapital	6, 7	-98 594	33 061
Gjeld			
Langsiktig gjeld			
Utsatt skatt	2		864
Sum avsetninger for forpliktelseser			864
Annen langsiktig gjeld			
Øvrig langsiktig gjeld	5	160 356	154 356
Sum annen langsiktig gjeld		160 356	154 356
Sum langsiktig gjeld		160 356	155 220
Kortsiktig gjeld			
Leverandørgjeld		12 329	29 102
Betalbar skatt	2		
Skyldig offentlige avgifter		34 496	40 354
Annen kortsiktig gjeld		49 121	45 144
Sum kortsiktig gjeld		95 946	114 601
Sum gjeld		256 302	269 821
SUM EGENKAPITAL OG GJELD		157 707	302 882



Organisasjonsnr: 922 356 599
FOLDVIK BRYGGER AS

NOTEOPPLYSNINGER - SELSKAP - alle poster oppgitt i hele tall

Note

Regnskapsprinsipper

Note

3

Antall aksjer og aksjeeiere

<u>Aksjeklasse</u>	<u>Ant. aksjer</u>	<u>Pålydende</u>	<u>Bokført verdi</u>
Ordinære aksjer	1000.00	30.00	30000.00

<u>Aksjeeiere - fritekst</u>	<u>Antall</u>	<u>Eierandel</u>	<u>Aksjeklasse</u>
Veronica Irene Dinnessen	1000.00	100.00%	Ordinære aksjer

<u>Sum</u>	<u>Sum antall</u>	<u>Sum eierandel</u>
	1000.00	100.00%

Note

4

Ytelser til ledende personer

Ytelser til daglig leder

<u>Ytelser</u>	<u>Lønn</u>	<u>Pensj.forpl.</u>	<u>Andre godtgj.</u>
	304772.00		7143.00

Note

4

Antall årsverk i regnskapsåret

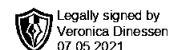
Virksomheten har hatt følgende antall årsverk:
1.00

Note

4

Lån og sikkerhetsstillelse til ledende personer og aksjeeiere

Er det gitt lån eller sikkerhetsstillelse til ledende personer: Nei



Årsregnskap

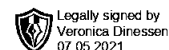
2020

Foldvik Brygger AS

Org.nr.: 922 356 599

Utarbeidet av



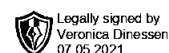


Legally signed by
Veronica Dinesen
07.05.2021

RESULTATREGNSKAP

FOLDVIK BRYGGER AS

DRIFTSINNEKTER OG DRIFTSKOSTNADER	Note	2020	2019
Salgsinntekt		805 473	1 023 656
Annen driftsinntekt		30 368	100 481
Sum driftsinntekter		835 840	1 124 137
Varekostnad		311 035	418 739
Lønnskostnad	4	441 812	470 083
Avskrivning av driftsmidler og immaterielle eiendeler	1	9 900	4 655
Annen driftskostnad	4	198 685	216 955
Sum driftskostnader		961 432	1 110 433
Driftsresultat		-125 591	13 704
FINANSINNEKTER OG FINANSKOSTNADER			
Annen renteinntekt		12	58
Annen rentekostnad		6 940	9 837
Resultat av finansposter		-6 928	-9 779
Ordinært resultat før skattekostnad		-132 519	3 925
Skattekostnad på ordinært resultat	2	-864	864
Ordinært resultat		-131 655	3 061
Årsresultat		-131 655	3 061
OVERFØRINGER			
Avsatt til annen egenkapital	6	0	3 061
Overført til udekket tap		128 594	0
Overført fra annen egenkapital		3 061	0
Sum overføringer		-131 655	3 061



BALANSE

FOLDVIK BRYGGER AS

EIENDELER	Note	2020	2019
ANLEGGSMIDLER			
VARIGE DRIFTSMIDLER			
Driftsløsøre, inventar o.a. utstyr	1	25 500	35 400
Sum varige driftsmidler	1	25 500	35 400
Sum anleggsmidler		25 500	35 400
OMLØPSMIDLER			
Lager av varer og annen beholdning		73 784	81 109
FORDRINGER			
Kundefordringer		9 625	1 155
Andre kortsiktige fordringer	5	10 580	48 945
Sum fordringer		20 205	50 100
Bankinnskudd, kontanter o.l.		38 219	136 273
Sum omløpsmidler		132 207	267 482
Sum eiendeler		157 707	302 882



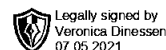
BALANSE

FOLDVIK BRYGGER AS

EGENKAPITAL OG GJELD	Note	2020	2019
EGENKAPITAL			
INNSKUTT EGENKAPITAL			
Aksjekapital	3, 6	30 000	30 000
Sum innskutt egenkapital		30 000	30 000
OPPTJENT EGENKAPITAL			
Annen egenkapital	6	0	3 061
Udekket tap		-128 594	0
Sum opptjent egenkapital		-128 594	3 061
Sum egenkapital	6, 7	-98 594	33 061
GJELD			
AVSETNING FOR FORPLIKTELSE			
Utsatt skatt	2	0	864
Sum avsetning for forpliktelser		0	864
ANNEN LANGSIKTIG GJELD			
Øvrig langsiktig gjeld	5	160 356	154 356
Sum annen langsiktig gjeld		160 356	154 356
KORTSIKTIG GJELD			
Leverandørgjeld		12 329	29 102
Skyldig offentlige avgifter		34 496	40 354
Annen kortsiktig gjeld		49 121	45 144
Sum kortsiktig gjeld		95 946	114 601
Sum gjeld		256 302	269 821
Sum egenkapital og gjeld		157 707	302 882

Foldvik, 27.04.2021
Styret i Foldvik Brygger AS

Veronica Irene Dinessen
styreleder/daglig leder



Regnskapsprinsipper

Årsregnskapet er satt opp i samsvar med regnskapsloven og NRS 8 - God regnskapsskikk for små foretak.

DRIFTSINNTEKTER

Inntektsføring ved salg av varer skjer på leveringstidspunktet. Tjenester inntektsføres etter hvert som de leveres.

SKATT

Skattekostnaden i resultatregnskapet omfatter både periodens betalbare skatt og endring i utsatt skatt. Utsatt skatt er beregnet med 22 % på grunnlag av de midlertidige forskjeller som eksisterer mellom regnskapsmessige og skattemessige verdier, samt ligningsmessig underskudd til fremføring ved utgangen av regnskapsåret. Skatteøkende og skattereduserende midlertidige forskjeller som reverserer eller kan reverseres i samme periode er utlignet og nettoført.

KLASSIFISERING OG VURDERING AV ANLEGGSMIDLER

Anleggsmidler omfatter eiendeler bestemt til varig eie og bruk. Anleggsmidler er vurdert til anskaffelseskost. Varige driftsmidler balanseføres og avskrives over driftsmidlets økonomiske levetid. Avskrivningsperioden for fast eiendom anskaffet etter 2009 er dekomponert i en del som gjelder råbygget og en del som gjelder faste tekniske installasjoner. Varige driftsmidler nedskrives til gjenvinnbart beløp ved verdifall som forventes ikke å være forbigående. Gjenvinnbart beløp er det høyeste av netto salgsverdi og verdi i bruk. Verdi i bruk er nåverdi av fremtidige kontantstrømmer knyttet til eiendelen. Nedskrivningen reverseres når grunnlaget for nedskrivningen ikke lenger er til stede.

KLASSIFISERING OG VURDERING AV OMLØPSMIDLER

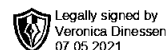
Omløpsmidler og kortsiktig gjeld omfatter normalt poster som forfaller til betaling innen ett år etter balansedagen, samt poster som knytter seg til varekretsløpet. Omløpsmidler vurderes til laveste verdi av anskaffelseskost og virkelig verdi.

VARER

Varer er vurdert til det laveste av anskaffelseskost og netto salgsverdi.

FORDRINGER

Kundefordringer og andre fordringer oppføres til pålydende etter fradrag for avsetning til forventet tap. Avsetning til tap gjøres på grunnlag av en individuell vurdering av de enkelte fordringene.



Legally signed by
Veronica Dinessen
07.05.2021

Note 1 Anleggsmidler

	Driftsløsøre, inventar ol.	Sum
Anskaffelseskost pr. 01.01.20	40 055	40 055
= Anskaffelseskost 31.12.20	40 055	40 055
Akkumulerte avskrivninger 31.12.20	14 555	14 555
= Bokført verdi 31.12.20	25 500	25 500
Årets ordinære avskrivninger	9 900	9 900
Økonomisk levetid	4 år	

Note 2 Skatt

Årets skattekostnad	2020	2019
Resultatført skatt på ordinært resultat:		
Betalbar skatt	0	0
Endring i utsatt skatt	-864	864
Skattekostnad ordinært resultat	-864	864
Skattepliktig inntekt:		
Ordinært resultat før skatt	-132 519	3 925
Permanente forskjeller	500	0
Endring i midlertidige forskjeller	-7 505	-5 393
Skattepliktig inntekt	-139 524	-1 468
Betalbar skatt i balansen:		
Betalbar skatt på årets resultat	0	0
Sum betalbar skatt i balansen	0	0

Note 3 Aksjonærer

AKSJEKAPITALEN I FOLDVIK BRYGGER AS PR. 31.12 BESTÅR AV:

	Antall	Pålydende	Bokført
Ordinære aksjer	1 000	30,0	30 000
Sum	1 000		30 000

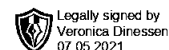
EIERSTRUKTUR

De største aksjonærene i % pr. 31.12 var:

	Ordinære	Eierandel	Stemmeandel
Veronica Irene Dinessen	1 000	100,0	100,0

AKSJER OG OPSJONER EIET AV MEDLEMMER I STYRET OG DAGLIG LEDER:

Navn	Verv	Ordinære
Veronica Irene Dinessen	styreleder/daglig leder	1 000
Totalt antall aksjer		1 000



Note 4 Lønnskostnader, antall ansatte, godtgjørelser, lån til ansatte m.m.

Lønnskostnader	2020	2019
Lønninger	421 223	443 734
Arbeidsgiveravgift	18 852	20 006
Pensjonskostnader	0	0
Andre ytelser	1 737	6 344
Sum	441 812	470 083

Gjennomsnittlig antall årsverk: 1

Ytelser til ledende personer	Daglig leder	Styre	Bedrifts-forsamling
Lønn	304 772	304 772	0
Pensjonsutgifter	0	0	0
Annen godtgjørelse	7 143	7 143	0

Det er ikke gitt noen ytelser, lån eller sikkerhetsstillelser til ledende personer eller aksjeeiere i selskapet.

Pensjonsforpliktelser

Selskapet er ikke pliktig til å ha tjenstepensjonsordning etter lov om obligatorisk tjenstepensjon.

Revisor

Selskapet har fravalgt revisor for 2020. Selskapets regnskapsfører er Autorisert regnskapsførerselskap Økoråd Evenskjer AS.

Note 5 Fordringer og gjeld

Ingen av selskapets fordringer forfaller senere enn 1 år etter balansedato. Kr 50.000,- av selskapets gjeld forfaller senere enn 5 år etter balansedato.

Annen langsiktig gjeld er forrentet med kr 6.000,- i 2020
Det foreligger ingen pantestillelser



Note 6 Egenkapital

	Aksjekapital	Overkurs	Annen egenkapital	Sum egenkapital
Pr. 01.01.2020	30 000	0	3 061	33 061
Årets resultat			-131 655	-131 655
Tilleggsutbytte				0
Avsatt til utbytte			0	0
Pr 31.12.2020	30 000	0	-128 594	-98 594

Note 7 Fortsatt drift/hendelser etter balansedagen

WHO erklærte koronautbrudd som en global pandemi 11. mars 2020. Myndighetene har iverksatt omfattende tiltak for å unngå spredning.

Parallelt har myndighetene iverksatt kostnads- og likviditetsbesparende tiltak som skal avhjelpe næringsliv og ansatte i forhold til de utfordringene som oppstår som en konsekvens av smittespredningstiltakene.

Ledelsen i selskapet har iverksatt tiltak for å begrense de økonomiske konsekvensene på selskapets eiendeler, inntekter, kostnader og finansiering, for å sikre selskapets fortsatte drift.

For å forebygge spredning og sykdomsrelaterte kostnader, har ledelsen iverksatt interne rutiner i samsvar med myndighetenes krav.

Slik styret vurderer konsekvensene av situasjonen og effektene av tiltakene nå, er det grunnlag for å legge fortsatt drift til grunn i avleggelsen av årsregnskapet for 2020.

I samsvar med regnskapsloven § 3-3a bekreftes det at forutsetningene om fortsatt drift er til stede.

Selskapet har i 2020 vært kreativ og på den måten har selskapet klart seg gjennom pandemien.