



ÅRSREGNSKAPET FOR REGNSKAPSÅRET 2021 - GENERELL INFORMASJON

Enheten

Organisasjonsnummer: 926 368 184
Organisasjonsform: Aksjeselskap
Foretaksnavn: XFACTORY AS
Forretningsadresse: Sandviksveien 73
1363 HØVIK

Regnskapsår

Årsregnskapets periode: 01.01.2021 - 31.12.2021

Konsern

Morselskap i konsern: Nei

Regnskapsregler

Regler for små foretak benyttet: Ja
Benyttet ved utarbeidelsen av årsregnskapet til selskapet: Regnskapslovens alminnelige regler

Årsregnskapet fastsatt av kompetent organ

Bekreftet av representant for selskapet: Jan-Christoffer Søfteland
Dato for fastsettelse av årsregnskapet: 30.06.2022

Grunnlag for avgivelse

År 2021: Årsregnskapet er elektronisk innlevert
År 2020: Tall er hentet fra elektronisk innlevert årsregnskap fra 2021

Det er ikke krav til at årsregnskapet m.v. som sendes til Regnskapsregisteret er undertegnet. Kontrollen på at dette er utført ligger hos revisor/enhetens øverste organ. Sikkerheten ivaretas ved at innsender har rolle/rettighet for innsending av årsregnskapet via Altinn, og ved at det bekreftes at årsregnskapet er fastsatt av kompetent organ.

Brønnøysundregistrene, 01.07.2023



Resultatregnskap

Beløp i: NOK	Note	2021	2020
RESULTATREGNSKAP			
Inntekter			
Salgsinntekt		2 579 790	
Sum inntekter		2 579 790	
Kostnader			
Lønnskostnad		2 467 117	
Annen driftskostnad		17 690	
Sum kostnader		2 484 807	
Driftsresultat		94 983	
Netto finans			
Ordinært resultat før skattekostnad		94 983	0
Skattekostnad	2	22 122	-1 225
Ordinært resultat etter skattekostnad		72 861	1 225
Årsresultat		72 861	1 225
Overføringer og disponeringer			
Overføringer til/fra annen egenkapital	7	72 861	1 225
Sum overføringer og disponeringer		72 861	1 225



Balanse

Beløp i: NOK	Note	2021	2020
BALANSE - EIENDELER			
Anleggsmidler			
Immaterielle eiendeler			
Utsatt skattefordel	2	0	1 225
Sum immaterielle eiendeler		0	1 225
Sum anleggsmidler		0	1 225
Omløpsmidler			
Varer			
Fordringer			
Andre fordringer	5	10 588	
Sum fordringer		10 588	
Bankinnskudd, kontanter og lignende			
Bankinnskudd, kontanter og lignende	6	606 859	30 000
Sum bankinnskudd, kontanter og lignende		606 859	30 000
Sum omløpsmidler		617 447	30 000
SUM EIENDELER		617 447	31 225
BALANSE - EGENKAPITAL OG GJELD			
Egenkapital			
Innskutt egenkapital			
Selskapskapital	1,7	30 000	30 000
Annen innskutt egenkapital		-5 570	-5 570
Sum innskutt egenkapital		24 430	24 430
Opptjent egenkapital			
Annen egenkapital	7	74 087	1 225
Sum opptjent egenkapital		74 087	1 225



Balanse

Beløp i: NOK	Note	2021	2020
Sum egenkapital	7	98 517	25 655
Sum langsiktig gjeld		0	0
Kortsiktig gjeld			
Leverandørgjeld		7 251	
Betalbar skatt	2	20 896	
Skyldige offentlige avgifter		265 740	
Annen kortsiktig gjeld		225 043	5 570
Sum kortsiktig gjeld		518 930	5 570
Sum gjeld		518 930	5 570
SUM EGENKAPITAL OG GJELD		617 447	31 225



Brønnøysundregistrene

ÅRSREGNSKAP FOR REGNSKAPSÅRET 2021 - GENERELL INFORMASJON

Journalnummer: 2022 858600

Enheten

Organisasjonsnummer: 926 368 184
Organisasjonsform: Aksjeselskap
Foretaksnavn: XFACTORY AS
Forretningsadresse: Enebakkveien 117B
0680 OSLO

Regnskapsår

Årsregnskapets periode: 01.01.2021 - 31.12.2021

Konsern

Morselskap i konsern: Nei

Regnskapsregler

Regler for små foretak benyttet: Ja
Benyttet ved utarbeidelsen av
årsregnskapet til selskapet: Regnskapslovens alminnelige regler

Årsregnskapet fastsatt av kompetent organ

Bekreftet av representant for selskapet: Jan-Christoffer Søfteland
Dato for fastsettelse av årsregnskapet: 30.06.2022

Revisjon

Selskapet har besluttet at årsregnskapet
ikke skal revideres: Ja

Grunnlag for avgivelse

År 2021: Årsregnskap er elektronisk innlevert.
År 2020: Tall er hentet fra elektronisk innlevert årsregnskap fra 2021.

Det er ikke krav til at årsregnskapet m.v. som sendes til Regnskapsregisteret er undertegnet. Kontrollen på at dette er utført ligger hos revisor/enhetens øverste organ. Sikkerheten ivaretas ved at innsender har rolle/rettighet for innsending av årsregnskapet via Altinn, og ved at det bekreftes at årsregnskapet er fastsatt av kompetent organ.

Brønnøysundregistrene, 02.08.2022



Organisasjonsnr: 926 368 184
XFACTORY AS

RESULTATREGNSKAP

Beløp i: NOK	Note	2021	2020
RESULTATREGNSKAP			
Inntekter			
Salgsinntekt		2 579 790	
Sum inntekter		2 579 790	
Kostnader			
Lønnskostnad		2 467 117	
Annen driftskostnad		17 690	
Sum kostnader		2 484 807	
Driftsresultat		94 983	
Netto finans			
Ordinært resultat før skattekostnad		94 983	0
Skattekostnad	2	22 122	-1 225
Ordinært resultat etter skattekostnad		72 861	1 225
Årsresultat		72 861	1 225
Overføringer og disponeringer			
Overføringer til/fra annen egenkapital	7	72 861	1 225
Sum overføringer og disponeringer		72 861	1 225



Organisasjonsnr: 926 368 184
XFACTORY AS

BALANSE

Beløp i: NOK	Note	2021	2020
--------------	------	------	------

BALANSE - EIENDELER

Anleggsmidler			
Immaterielle eiendeler			
Utsatt skattefordel	2	0	1 225
Sum immaterielle eiendeler		0	1 225
Sum anleggsmidler		0	1 225
Omløpsmidler			
Varer			
Fordringer			
Andre fordringer	5	10 588	
Sum fordringer		10 588	
Bankinnskudd, kontanter og lignende			
Bankinnskudd, kontanter og lignende	6	606 859	30 000
Sum bankinnskudd, kontanter og lignende		606 859	30 000
Sum omløpsmidler		617 447	30 000
SUM EIENDELER		617 447	31 225

BALANSE - EGENKAPITAL OG GJELD

Egenkapital			
Innskutt egenkapital			
Selskapskapital	1,7	30 000	30 000
Annen innskutt egenkapital		-5 570	-5 570
Sum innskutt egenkapital		24 430	24 430
Opptjent egenkapital			
Annen egenkapital	7	74 087	1 225
Sum opptjent egenkapital		74 087	1 225
Sum egenkapital	7	98 517	25 655
Sum langsiktig gjeld		0	0
Kortsiktig gjeld			
Leverandørgjeld		7 251	
Betalbar skatt	2	20 896	
Skyldige offentlige avgifter		265 740	



Annen kortsiktig gjeld	225 043	5 570
Sum kortsiktig gjeld	518 930	5 570
Sum gjeld	518 930	5 570
SUM EGENKAPITAL OG GJELD	617 447	31 225



Organisasjonsnr: 926 368 184
XFACTORY AS

NOTEOPPLYSNINGER - SELSKAP - alle poster oppgitt i hele tall

Note
3

Antall årsverk i regnskapsåret
3.00

Sum Beløp

Balanseført verdi 31.12. Varige driftsmidler Immaterielle eiend.

Konsernregnskap

Morselskapet sitt navn

Forretningskontor for morselskapet

Begrunnelse for at datterselskap er utelatt fra konsolideringen

Samlet beløp - tilknyttet selskap Årets Fjorårets

Samlet beløp - foretak i samme konsern Årets Fjorårets

Samlet beløp - foretak i samme konsern Årets Fjorårets

Samlet beløp - felles kontrollert virksomhet Årets Fjorårets

Pantstillelse Beløp

Beholdning av egne aksjer Antall Pålydende Andel av aksjek.



Årsregnskap 2021

Xfactory AS
Orgnr. 926 368 184

01.12.2021-31.12.2021



Xfactory AS

926 368 184

RESULTATREGNSKAP 01.01 - 31.12

	Note	2021	2020
Inntekt		2 579 790	-
Lønnskostnad	3	-2 467 117	-
Avskrivninger	4	-	-
Annen driftskostnad		-17 690	-
Driftsresultat		94 983	-
Finansinntekt		-	-
Finanskostnad		-	-
Netto finanskostnad		0	0
Ordinært resultat før skattekostnad		94 983	0
Årets totale skattekostnad	2	22 122	-1 225
Årsresultat		72 861	1 225
Disponering av årsresultatet			
Overført til annen egenkapital	7	72 861	1 225
Utbytte	7	0	0
Sum disponert		72 861	1 225



Xfactory AS

926 368 184

BALANSE PR. 31.12.


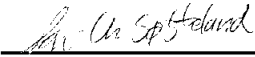
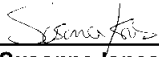
EIENDELER	Note	2021	2020
Anleggsmidler			
Utsatt skattefordel	2	0	1 225
Varige driftsmidler	4	0	0
Sum Anleggsmidler		0	1 225
Omløpsmidler			
Kortsiktige fordringer	5	0	0
Andre kortsiktige fordringer	5	10 588	0
Bankinnskudd	6	606 859	30 000
Sum Omløpsmidler		617 447	30 000
SUM EIENDELER		617 447	31 225



Xfactory AS

926 368 184

BALANSE PR. 31.12.

	Note	2021	2020
EGENKAPITAL OG GJELD			
EGENKAPITAL			
<i>Innskutt egenkapital</i>			
Aksjekapital	1, 7	30 000	30 000
Annen innskutt egenkapital		-5 570	-5 570
Sum innskutt egenkapital		24 430	24 430
<i>Opptjent egenkapital</i>			
Annen egenkapital	7	74 087	1 225
Sum opptjent egenkapital		74 087	1 225
SUM EGENKAPITAL	7	98 517	25 655
GJELD			
<i>Langsiktig Gjeld</i>			
Langsiktig gjeld		0	0
Sum Langsiktig gjeld		0	0
<i>Avsetning for forpliktelser</i>			
Utsatt skatt	2	0	0
Sum avsetning for forpliktelser		0	0
<i>Kortsiktig gjeld</i>			
Betalbar skatt	2	20 896	0
Leverandørgjeld		7 251	0
Skyldig offentlige avgifter		265 740	0
Annen kortsiktig gjeld		225 043	5 570
Sum kortsiktig gjeld		518 930	5 570
Sum gjeld		518 930	5 570
SUM EGENKAPITAL OG GJELD		617 447	31 225
		617 447	31 225
Oslo, 30.06.2022		0	0
 Anders Fagereng Daglig leder / Styremedlem		 Jan-Christoffer Søfteland Styrets leder	
 Susanne Isnes Styremedlem			



Xfactory AS

926 368 184

Regnskapsprinsipper

Årsregnskapet er satt opp i samsvar med regnskapsloven og god regnskapsskikk for små foretak.

DRIFTSINNETEKTER

Inntektsføring ved salg av varer skjer på leveringstidspunktet. Tjenester inntektsføres etter hvert som de leveres.

SKATT

Skattekostnaden i resultatregnskapet omfatter både periodens betalbare skatt og endring i utsatt skatt. Utsatt skatt er beregnet med 22 % på grunnlag av de midlertidige forskjeller som eksisterer mellom regnskapsmessige og skattemessige verdier, samt ligningsmessig underskudd til frømføring ved utgangen av regnskapsåret. Skatteøkende og skattereduserende midlertidige forskjeller som reverserer eller kan reverseres i samme periode er utlignet og nettoført.

KLASSIFISERING OG VURDERING AV ANLEGGSMIDLER

Anleggsmidler omfatter eiendeler bestemt til varig eie og bruk. Anleggsmidler er vurdert til anskaffelseskost. Varige driftsmidler balanseføres og avskrives over driftsmidlets økonomiske levetid. Varige driftsmidler nedskrives til gjenvinnbart beløp ved verdifall som forventes ikke å være forbigående. Gjenvinnbart beløp er det høyeste av netto salgsverdi og verdi i bruk. Verdi i bruk er nåverdi av fremtidige kontantstrømmer knyttet til eiendelen. Nedskrivningen reverseres når grunnlaget for nedskrivningen ikke lenger er til stede.

KLASSIFISERING OG VURDERING AV OMLØPSMIDLER

Omløpsmidler og kortsiktig gjeld omfatter normalt poster som forfaller til betaling innen ett år etter balansedagen, samt poster som knytter seg til varekretsløpet. Omløpsmidler vurderes til laveste verdi av anskaffelseskost og virkelig verdi.

FORDRINGER

Kundefordringer og andre fordringer oppføres til pålydende etter fradrag for avsetning til forventet tap. Avsetning til tap gjøres på grunnlag av en individuell vurdering av de enkelte fordringene.



Xfactory AS
926 368 184

Note 1 Aksjekapital og aksjonærinformasjon

Navn	Antall aksjer	Eierandel
Fagereng Holding AS	333	33,3 %
Jc Invest AS	334	33,4 %
Vitoria Invest AS	333	33,3 %
Totalt per 31.12.21	1 000	100,0 %

Aksjekapital (1000 aksjer á kr 30)

Aksjekapitalen består av én aksjeklasse, alle aksjene har lik stemmerett.

Susanne Isnes er styremedlem, Jan-Christoffer Søfteland er styreleder, Anders Fagereng er daglig leder og Styremedlem. Xfactory AS har forretningskontor i Enebakkveien 117, 0680 Oslo.

Note 2 Skatt

	01.01 - 31.11 2021	01.01 - 31.12 2020
Betalbar skatt fremkommer slik:		
Ordinært resultat før skattekostnad	94 983	0
Permanente forskjeller		-5 570
Endring midlertidige forskjeller		
Grunnlag betalbar skatt	94 983	0
Betalbar skatt på årets resultat	20 896	0
Årets skattekostnad fremkommer slik:		
Betalbar skatt på årets resultat	20 896	0
Brutto endring utsatt skatt	1 225	-1 225
Årets totale skattekostnad	22 122	-1 225
Betalbar skatt i balansen fremkommer slik:		
Betalbar skatt på årets resultat	20 896	-
Sum betalbar skatt	20 896	0
Spesifikasjon av grunnlag for utsatt skatt/utsatt skattefordel:		
Forskjeller som utlignes:		
Skattemessig reførbar underskudd	0	-5 570
Driftsmiddel	0	0
Avsetninger	0	0
Sum	0	-5 570
Utsatt skatt/utsatt skattefordel	0	-1 225
Skatt beregnet som gjennomsnittlig nominell skattesats på resultat før skatt	0	-1 225
Effekt driftsmiddel	0	0
	0	0
	0	0
Effekt av permanente forskjeller	0	0
Skattekostnad i henhold til resultatregnskap	0	-1 225
Betalbar skatt 2021	22 %	
Skattesats, utsatt skatt 2021	22 %	



Xfactory AS 926 368 184

Note 3 Lønnskostnader, antall ansatte, godtgjørelser, lån til ansatte m.v.

Lønnskostnader	2021	2020
Lønn	2 077 600	
Arbeidsgiveravgift	303 944	
Pensjonskostnader	84 148	
Andre lønnsrelaterte ytelser	1 425	-
Sum	2 467 117	-

Selskapet hadde 3 ansatte som tilsammen utgjorde 3 årsverk i år 2021.

Selskapet er ikke pliktig til å ha obligatorisk tjenestepensjon.
Selskapet kostnad til ordningen utgjorde kr 84 148.

Utbetalt godtgjørelser til daglig leder i år 2021 utgjør kr 719 406.
Lønn til daglig leder fordeles på lønn/pensjonskostnad/annen godtgjørelse.
Det er ingen lån og sikkerhetsstillelse til ledende personer, aksjeeiere mv.

Revisor

Selskapet har valgt bort revisor.
Revisjonshonoraret var 0 kr for Xfactory AS i 2021.
Rådgivningshonoraret utgjorde 0 kr.

Note 4 Anleggsmidler

	Varige Driftsmidler	2021	2020
Anskaffelseskost 01.01		0	0
Tilgang		0	
Avgang til anskaffelseskost		0	0
Anskaffelseskost 31.12		0	0
Årets ordinære avskrivninger		0	0
Balanseført verdi pr 31.12		0	0

Prosentsetter for ordinære avskrivninger: 30%

Note 5 Fordringer

Ingen fordringer forfaller senere enn ett år.

Note 6 Bank

Selskapet hadde bundne bankinnskudd på kr 76 066.

Note 7 Egenkapital

	Aksjekapital	Annen egenkapital	Sum
Egenkapital 31.12.20	24 430	1 225	25 655
Tilleggsutbytte		0	0
Årets resultat 2021		72 861	72 861
Avsatt utbytte		0	0
Egenkapital 31.12.21	24 430	74 087	98 517

Selskapets egenkapital ut fra selskapets omfang og risiko anses forsvarlig.