



ÅRSREGNSKAPET FOR REGNSKAPSÅRET 2023 - GENERELL INFORMASJON

Enheten

Organisasjonsnummer: 917 020 922
Organisasjonsform: Aksjeselskap
Foretaksnavn: NYBONIA MARINE AS
Forretningsadresse: Midøyvegen 351
6475 MIDSUND

Regnskapsår

Årsregnskapets periode: 01.01.2023 - 31.12.2023

Konsern

Morselskap i konsern: Nei

Regnskapsregler

Regler for små foretak benyttet: Ja
Benyttet ved utarbeidelsen av årsregnskapet til selskapet: Regnskapslovens alminnelige regler

Årsregnskapet fastsatt av kompetent organ

Bekreftet av representant for selskapet: Arnt Inge Nygård
Dato for fastsettelse av årsregnskapet: 03.07.2024

Grunnlag for avgivelse

År 2023: Årsregnskapet er elektronisk innlevert
År 2022: Tall er hentet fra elektronisk innlevert årsregnskap fra 2023

Det er ikke krav til at årsregnskapet m.v. som sendes til Regnskapsregisteret er undertegnet. Kontrollen på at dette er utført ligger hos revisor/enhetens øverste organ. Sikkerheten ivaretas ved at innsender har rolle/rettighet for innsending av årsregnskapet via Altinn, og ved at det bekreftes at årsregnskapet er fastsatt av kompetent organ.

Brønnøysundregistrene, 16.07.2025



Resultatregnskap

Beløp i: NOK	Note	2023	2022
RESULTATREGNSKAP			
Inntekter			
Salgsinntekt		7 407 713	7 389 176
Leieinntekter		1 160 100	1 052 400
Sum inntekter		8 567 813	8 441 576
Kostnader			
Varekostnad		1 634 727	946 732
Lønnskostnad	2	2 515 476	3 502 878
Avskrivning av driftsmidler	3	1 850 800	1 331 333
Annen driftskostnad		4 093 209	2 753 399
Sum kostnader		10 094 211	8 534 343
Driftsresultat		-1 526 398	-92 767
Finansinntekter og finanskostnader			
Annen renteinntekt		400	1 638
Sum finansinntekter		400	1 638
Annen rentekostnad		1 142 504	737 695
Annen finanskostnad		7 826	7 665
Sum finanskostnader		1 150 330	745 361
Netto finans		-1 149 930	-743 722
Ordinært resultat før skattekostnad		-2 676 329	-836 489
Skattekostnad på resultat	4	-586 483	-860 792
Ordinært resultat etter skattekostnad		-2 089 846	24 303
Årsresultat		-2 089 846	24 303
Årsresultat etter minoritetsinteresser		-2 089 846	24 303
Totalresultat		-2 089 846	24 303
Overføringer og disponeringer			



Resultatregnskap

Beløp i: NOK	Note	2023	2022
Avsatt til annen egenkapital			24 303
Overført fra annen egenkapital		-2 089 846	
Sum overføringer og disponeringer	5	-2 089 846	24 303



Balanse

Beløp i: NOK	Note	2023	2022
BALANSE - EIENDELER			
Anleggsmidler			
Immaterielle eiendeler			
Utsatt skattefordel	4		
Varige driftsmidler			
Tomter, bygninger o.a. fast eiendom	3, 6	31 311 008	31 973 742
Anlegg under utførelse	3, 6		
Maskiner og anlegg	3, 6	1 644 456	1 660 700
Skip og flytende installasjoner	3, 6		
Driftsløsøre, inventar o.a. utstyr	3, 6	2 952 784	3 222 540
Sum varige driftsmidler		35 908 248	36 856 982
Finansielle anleggsmidler			
Lån til foretak i samme konsern	6, 7	4 493 118	
Lån til tilknyttet selskap og felles kontrollert virksomhet	7		
Andre langsiktige fordringer	6	54 390	84 948
Sum finansielle anleggsmidler		4 547 508	84 948
Sum anleggsmidler		40 455 756	36 941 930
Omløpsmidler			
Varer			
Lager av varer og annen beholdning	6	2 273 274	2 038 157
Sum varer		2 273 274	2 038 157
Fordringer			
Kundefordringer	6, 7	3 011 990	1 969 384
Andre kortsiktige fordringer		44 512	301 276
Konsernfordringer	7	2 773 285	8 147 616
Sum fordringer		5 829 787	10 418 276
Bankinnskudd, kontanter og lignende			
Bankinnskudd, kontanter o.l.		200 479	1 031 364
Sum bankinnskudd, kontanter og lignende		200 479	1 031 364



Balanse

Beløp i: NOK	Note	2023	2022
Sum omløpsmidler		8 303 540	13 487 798
SUM EIENDELER		48 759 296	50 429 728

BALANSE - EGENKAPITAL OG GJELD

Egenkapital

Innskutt egenkapital

Aksjekapital	5, 8	8 250 000	8 250 000
Beholdning av egne aksjer	5, 8		
Overkurs	5	6 562 074	6 562 074
Annen innskutt egenkapital	5	6 452 759	6 355 140
Sum innskutt egenkapital		21 264 833	21 167 214

Opptjent egenkapital

Annen egenkapital	5		24 303
Udekket tap	5		
Sum opptjent egenkapital			24 303

Sum egenkapital		21 264 833	21 191 517
------------------------	--	-------------------	-------------------

Gjeld

Langsiktig gjeld

Utsatt skatt	4	955 324	931 684
Sum avsetninger for forpliktelser		955 324	931 684

Annen langsiktig gjeld

Gjeld til kredittinstitusjoner	6	17 616 671	19 310 003
Langsiktig konserngjeld	7	5 716 199	6 529 498
Øvrig langsiktig gjeld		79 985	79 985
Sum annen langsiktig gjeld		23 412 855	25 919 486

Sum langsiktig gjeld		24 368 179	26 851 170
-----------------------------	--	-------------------	-------------------

Kortsiktig gjeld

Gjeld til kredittinstitusjoner	6		
Leverandørgjeld	7	2 309 988	1 653 574
Betalbar skatt	4		



Balanse

Beløp i: NOK	Note	2023	2022
Skyldig offentlige avgifter		399 194	248 048
Kortsiktig konserngjeld	7		
Annen kortsiktig gjeld		417 102	485 419
Sum kortsiktig gjeld		3 126 284	2 387 041
Sum gjeld		27 494 463	29 238 211
SUM EGENKAPITAL OG GJELD		48 759 296	50 429 728



Brønnøysundregistrene

ÅRSREGNSKAP FOR REGNSKAPSÅRET 2023 - GENERELL INFORMASJON

Journalnummer: 2024 629140

Enheten

Organisasjonsnummer: 917 020 922
Organisasjonsform: Aksjeselskap
Foretaksnavn: NYBONIA MARINE AS
Forretningsadresse: Midøyvegen 351
6475 MIDSUND

Regnskapsår

Årsregnskapets periode: 01.01.2023 - 31.12.2023

Konsern

Morselskap i konsern: Nei

Regnskapsregler

Regler for små foretak benyttet: Ja
Benyttet ved utarbeidelsen av
årsregnskapet til selskapet: Regnskapslovens alminnelige regler

Årsregnskapet fastsatt av kompetent organ

Bekreftet av representant for selskapet: Arnt Inge Nygård
Dato for fastsettelse av årsregnskapet: 03.07.2024

Grunnlag for avgivelse

År 2023: Årsregnskap er elektronisk innlevert.
År 2022: Tall er hentet fra elektronisk innlevert årsregnskap fra 2023.

Det er ikke krav til at årsregnskapet m.v. som sendes til Regnskapsregisteret er undertegnet. Kontrollen på at dette er utført ligger hos revisor/enhetens øverste organ. Sikkerheten ivaretas ved at innsender har rolle/rettighet for innsending av årsregnskapet via Altinn, og ved at det bekreftes at årsregnskapet er fastsatt av kompetent organ.

Brønnøysundregistrene, 15.07.2024



Organisasjonsnr: 917 020 922
NYBONIA MARINE AS

RESULTATREGNSKAP

Beløp i: NOK	Note	2023	2022
RESULTATREGNSKAP			
Inntekter			
Salgsinntekt		7 407 713	7 389 176
Leieinntekter		1 160 100	1 052 400
Sum inntekter		8 567 813	8 441 576
Kostnader			
Varekostnad		1 634 727	946 732
Lønnskostnad	2	2 515 476	3 502 878
Avskrivning av driftsmidler	3	1 850 800	1 331 333
Annen driftskostnad		4 093 209	2 753 399
Sum kostnader		10 094 211	8 534 343
Driftsresultat		-1 526 398	-92 767
Finansinntekter og finanskostnader			
Annen renteinntekt		400	1 638
Sum finansinntekter		400	1 638
Annen rentekostnad		1 142 504	737 695
Annen finanskostnad		7 826	7 665
Sum finanskostnader		1 150 330	745 361
Netto finans		-1 149 930	-743 722
Ordinært resultat før skattekostnad			
Skattekostnad på resultat	4	-586 483	-860 792
Ordinært resultat etter skattekostnad		-2 089 846	24 303
Årsresultat		-2 089 846	24 303
Årsresultat etter minoritetsinteresser			
minoritetsinteresser		-2 089 846	24 303
Totalresultat		-2 089 846	24 303
Overføringer og disponeringer			
Avsatt til annen egenkapital			24 303
Overført fra annen egenkapital		-2 089 846	
Sum overføringer og disponeringer	5	-2 089 846	24 303



Organisasjonsnr: 917 020 922
NYBONIA MARINE AS

BALANSE

Beløp i: NOK	Note	2023	2022
BALANSE - EIENDELER			
Anleggsmidler			
Immaterielle eiendeler			
Utsatt skattefordel	4		
Varige driftsmidler			
Tomter, bygninger o.a.			
fast eiendom	3, 6	31 311 008	31 973 742
Anlegg under utførelse	3, 6		
Maskiner og anlegg	3, 6	1 644 456	1 660 700
Skip og flytende installasjoner	3, 6		
Driftsløsøre, inventar o. a. utstyr	3, 6	2 952 784	3 222 540
Sum varige driftsmidler		35 908 248	36 856 982
Finansielle anleggsmidler			
Lån til foretak i samme konsern			
	6, 7	4 493 118	
Lån til tilknyttet selskap og felles kontrollert virksomhet			
Andre langsiktige fordringer	6	54 390	84 948
Sum finansielle anleggsmidler		4 547 508	84 948
Sum anleggsmidler		40 455 756	36 941 930
Omløpsmidler			
Varer			
Lager av varer og annen beholdning			
	6	2 273 274	2 038 157
Sum varer		2 273 274	2 038 157
Fordringer			
Kundefordringer			
	6, 7	3 011 990	1 969 384
Andre kortsiktige fordringer			
		44 512	301 276
Konsernfordringer	7	2 773 285	8 147 616
Sum fordringer		5 829 787	10 418 276
Bankinnskudd, kontanter og lignende			
Bankinnskudd, kontanter o. l.			
		200 479	1 031 364
Sum bankinnskudd, kontanter og lignende		200 479	1 031 364



Sum omløpsmidler		8 303 540	13 487 798
SUM EIENDELER		48 759 296	50 429 728
BALANSE - EGENKAPITAL OG GJELD			
Egenkapital			
Innskutt egenkapital			
Aksjekapital	5, 8	8 250 000	8 250 000
Beholdning av egne aksjer	5, 8		
Overkurs	5	6 562 074	6 562 074
Annen innskutt egenkapital	5	6 452 759	6 355 140
Sum innskutt egenkapital		21 264 833	21 167 214
Opptjent egenkapital			
Annen egenkapital	5		24 303
Udekket tap	5		
Sum opptjent egenkapital			24 303
Sum egenkapital		21 264 833	21 191 517
Gjeld			
Langsiktig gjeld			
Utsatt skatt	4	955 324	931 684
Sum avsetninger for forpliktelses		955 324	931 684
Annen langsiktig gjeld			
Gjeld til			
kredittinstitusjoner	6	17 616 671	19 310 003
Langsiktig konserngjeld	7	5 716 199	6 529 498
Øvrig langsiktig gjeld		79 985	79 985
Sum annen langsiktig gjeld		23 412 855	25 919 486
Sum langsiktig gjeld		24 368 179	26 851 170
Kortsiktig gjeld			
Gjeld til			
kredittinstitusjoner	6		
Leverandørgjeld	7	2 309 988	1 653 574
Betalbar skatt	4		
Skyldig offentlige avgifter		399 194	248 048
Kortsiktig konserngjeld	7		
Annen kortsiktig gjeld		417 102	485 419
Sum kortsiktig gjeld		3 126 284	2 387 041
Sum gjeld		27 494 463	29 238 211
SUM EGENKAPITAL OG GJELD		48 759 296	50 429 728



Organisasjonsnr: 917 020 922
NYBONIA MARINE AS

NOTEOPPLYSNINGER - SELSKAP - alle poster oppgitt i hele tall

Note
2

Antall årsverk i regnskapsåret
5.00

<u>Sum</u>	<u>Beløp</u>
<u>Balanseført verdi 31.12.</u>	<u>Varige driftsmidler Immaterielle eiend.</u>

Konsernregnskap

Morselskapet sitt navn

Forretningskontor for morselskapet

Begrunnelse for at datterselskap er utelatt fra konsolideringen

<u>Samlet beløp - tilknyttet selskap</u>	<u>Årets</u>	<u>Fjorårets</u>
--	--------------	------------------

<u>Samlet beløp - foretak i samme konsern</u>	<u>Årets</u>	<u>Fjorårets</u>
---	--------------	------------------

<u>Samlet beløp - foretak i samme konsern</u>	<u>Årets</u>	<u>Fjorårets</u>
---	--------------	------------------

<u>Samlet beløp - felles kontrollert virksomhet</u>	<u>Årets</u>	<u>Fjorårets</u>
---	--------------	------------------

<u>Pantstillelse</u>	<u>Beløp</u>
----------------------	--------------

<u>Beholdning av egne aksjer</u>	<u>Antall</u>	<u>Pålydende</u>	<u>Andel av aksjek.</u>
----------------------------------	---------------	------------------	-------------------------



Årsregnskap 2023 Nybonia Marine AS

**Resultatregnskap
Balanse
Noter til regnskapet**

Org.nr.: 917 020 922



Resultatregnskap Nybonia Marine AS

Driftsinntekter og driftskostnader	Note	2023	2022
Salgsinntekt		7 407 713	7 389 176
Leieinntekter		1 160 100	1 052 400
Sum driftsinntekter		8 567 813	8 441 576
Varekostnad		1 634 727	946 732
Lønnskostnad	2	2 515 476	3 502 878
Avskrivning av driftsmidler	3	1 850 800	1 331 333
Annen driftskostnad		4 093 209	2 753 399
Sum driftskostnader		10 094 211	8 534 343
Driftsresultat		-1 526 398	-92 767
Finansinntekter og finanskostnader			
Annen renteinntekt		400	1 638
Annen rentekostnad		1 142 504	737 695
Annen finanskostnad		7 826	7 665
Resultat av finansposter		-1 149 930	-743 722
Resultat før skattekostnad		-2 676 329	-836 489
Skattekostnad på resultat	4	-586 483	-860 792
Årsresultat		-2 089 846	24 303
Overføringer			
Avsatt til annen egenkapital		0	24 303
Overført fra annen egenkapital		2 089 846	0
Sum overføringer	5	-2 089 846	24 303



Balanse Nybonia Marine AS


Eiendeler	Note	2023	2022
Anleggsmidler			
<i>Varige driftsmidler</i>			
Tomter, bygninger o.a. fast eiendom	3, 6	31 311 008	31 973 742
Maskiner og anlegg	3, 6	1 644 456	1 660 700
Driftsløsøre, inventar o.a. utstyr	3, 6	2 952 784	3 222 540
Sum varige driftsmidler		35 908 248	36 856 982
<i>Finansielle anleggsmidler</i>			
Lån til foretak i samme konsern	6, 7	4 493 118	0
Andre langsiktige fordringer	6	54 390	84 948
Sum finansielle anleggsmidler		4 547 508	84 948
Sum anleggsmidler		40 455 756	36 941 930
Omløpsmidler			
<i>Varer</i>			
Lager av varer og annen beholdning	6	2 273 274	2 038 157
Sum varer		2 273 274	2 038 157
<i>Fordringer</i>			
Kundefordringer	6, 7	3 011 990	1 969 384
Andre kortsiktige fordringer		44 512	301 276
Konsernfordringer	7	2 773 285	8 147 616
Sum fordringer		5 829 787	10 418 276
<i>Bankinnskudd, kontanter o.l</i>			
Bankinnskudd, kontanter o.l.		200 479	1 031 364
Sum bankinnskudd, kontanter o.l		200 479	1 031 364
Sum omløpsmidler		8 303 540	13 487 798
Sum eiendeler		48 759 296	50 429 728




Balanse
Nybonia Marine AS

Egenkapital og gjeld	Note	2023	2022
Egenkapital			
<i>Innskutt egenkapital</i>			
Aksjekapital	5, 8	8 250 000	8 250 000
Overkurs	5	6 562 074	6 562 074
Annen innskutt egenkapital	5	6 452 759	6 355 140
Sum innskutt egenkapital		21 264 833	21 167 214
<i>Opptjent egenkapital</i>			
Annen egenkapital	5	0	24 303
Sum opptjent egenkapital		0	24 303
Sum egenkapital		21 264 833	21 191 517
Gjeld			
<i>Avsetning for forpliktelser</i>			
Utsatt skatt	4	955 324	931 684
Sum avsetning for forpliktelser		955 324	931 684
<i>Annen langsiktig gjeld</i>			
Langsiktig konserngjeld	7	5 716 199	6 529 498
Gjeld til kredittinstitusjoner	6	17 616 671	19 310 003
Øvrig langsiktig gjeld		79 985	79 985
Sum annen langsiktig gjeld		23 412 855	25 919 486
<i>Kortsiktig gjeld</i>			
Leverandørgjeld	7	2 309 988	1 653 574
Skyldig offentlige avgifter		399 194	248 048
Annen kortsiktig gjeld		417 102	485 419
Sum kortsiktig gjeld		3 126 284	2 387 041
Sum gjeld		27 494 463	29 238 211
Sum egenkapital og gjeld		48 759 296	50 429 728

Midsund, den 28 / 6 - 2024
Styret i Nybonia Marine AS

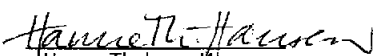

Arnt Inge Nygård
styreleder


Kjersti Marie Nygård | Jul 3, 2024 13:08 (GMT+3)
Kjersti Marie Nygård
styremedlem


Markus Nygård
styremedlem


Ruben Nygård
styremedlem


Kjersti Marie Nygård
styremedlem


Hanne Tholvsen Hansen
styremedlem/daglig leder



Noter til regnskapet 2023

Note 1 Regnskapsprinsipper

Årsregnskapet er satt opp i samsvar med regnskapsloven og god regnskapsskikk for små foretak. Forutsetningen om fortsatt drift er lagt til grunn ved utarbeidelsen.

Bruk av estimater

Utarbeidelse av regnskap i samsvar med regnskapsloven krever bruk av estimater. Videre krever anvendelse av selskapets regnskapsprinsipper at ledelsen må utøve skjønn.

Salgsinntekter

Inntekter ved salg av varer og tjenester vurderes til virkelig verdi av vederlaget, netto etter fradrag for merverdiavgift, returer, rabatter og andre avslag.

Salg av varer inntektsføres når risiko og kontroll i all hovedsak er overført kjøperen. Med risiko menes eiendelens gevinst og tapspotensiale mens kontroll defineres som beslutnings og råderett. Erfaringsstall anvendes for å estimere og regnskapsføre avsetninger for kvantumsrabatter og retur på salgstidspunktet. Salg av tjenester inntektsføres etter hvert som de er levert. Leieinntekter inntektsføres i takt med leieperioden.

Klassifisering og vurdering av balanseposter

Eiendeler bestemt til varig eie eller bruk er klassifisert som anleggsmidler. Anleggsmidler er vurdert til anskaffelseskost. Omløpsmidler og kortsiktig gjeld omfatter normalt poster som forfaller til betaling innen ett år etter balansedagen, samt poster som knytter seg til varekretsløpet. Omløpsmidler vurderes til laveste verdi av anskaffelseskost og antatt virkelig verdi. Fordringer klassifiseres som omløpsmidler hvis de skal tilbakebetales i løpet av ett år. For gjeld er analoge kriterier lagt til grunn. Første års avdrag på langsiktige fordringer og langsiktig gjeld klassifiseres likevel ikke som omløpsmiddel og kortsiktig gjeld. Enkelte poster er vurdert etter andre regler. Postene det gjelder vil være blant de postene som omhandles nedenfor.

Varige driftsmidler

Varige driftsmidler balanseføres og avskrives lineært til restverdi over driftsmidlenes forventede utnyttbare levetid. Ved endring i avskrivningsplan fordeles virkningen over gjenværende avskrivningstid ("knekkpunktmetoden"). Vedlikehold av driftsmidler kostnadsføres løpende. Påkostninger eller forbedringer tillegges driftsmidlets kostpris og avskrives i takt med driftsmidlet. Skillet mellom vedlikehold og påkostning/forbedring regnes i forhold til driftsmidlets stand ved kjøp av driftsmidlet. Tomter avskrives ikke.

Utgifter til leie av driftsmidler kostnadsføres. Forskuddsbetalinger balanseføres som forskuddsbetalt kostnad, og fordeles over leieperioden.

Nedskrivning av anleggsmidler

Ved indikasjon på at balanseført verdi av et anleggsmiddel er høyere enn virkelig verdi, foretas det test for verdifall. Testen foretas for det laveste nivå av anleggsmidler som har selvstendige kontantstrømmer. Hvis balanseført verdi er høyere enn både salgsverdi og gjenvinnbart beløp, foretas det nedskrivning til det høyeste av salgsverdi og gjenvinnbart beløp. Gjenvinnbart beløp er det høyeste av netto salgsverdi og bruksverdi. Bruksverdi er nåverdi av fremtidige kontantstrømmer knyttet til eiendelen. Tidligere nedskrivninger, med unntak for nedskrivning av goodwill, reverseres hvis grunnlaget for nedskrivningen ikke lenger er til stede.

Varer

Lager av innkjøpte varer er vurdert til det laveste av anskaffelseskost etter FIFO-prinsippet, og netto salgsverdi. Egentilvirkede ferdigvarer og varer under tilvirkning vurderes til variabel tilvirkningskost.

Fordringer

Kundefordringer og andre fordringer er oppført i balansen til pålydende etter fradrag for avsetning til forventet tap. Avsetning for tap gjøres på grunnlag av individuelle vurderinger av de enkelte fordringene.



Noter til regnskapet 2023

Pensjoner

Premier til innskuddsbasert pensjonsordning organisert gjennom livsforsikringsselskap kostnadsføres den perioden innskuddet gjelder og inngår blant lønnskostnader i resultatregnskapet. Forpliktelse eller pensjonsmidler knyttet til kollektiv forsikret pensjonsordning balanseføres ikke.

Skatt

Skattekostnaden i resultatregnskapet omfatter både periodens betalbare skatt og endring i utsatt skatt. Utsatt skatt beregnes med 22 % på grunnlag av de midlertidige forskjeller som eksisterer mellom regnskapsmessige og skattemessige verdier, samt eventuelt ligningsmessig underskudd til fremføring ved utgangen av regnskapsåret. Skatteøkende og skattereduserende midlertidige forskjeller som reverserer eller kan reversere i samme periode er utlignet og nettoført.

Netto utsatt skattefordel balanseføres ikke, i samsvar med unntaksreglene for små foretak.

Skatt på avgitt konsernbidrag som er ført som økt kostpris på aksjer i andre selskaper, og skatt på mottatt konsernbidrag som er ført direkte mot egenkapitalen, er ført direkte mot skatt i balansen (føringen skjer mot betalbar skatt hvis konsernbidraget har hatt virkning på betalbar skatt og mot utsatt skatt hvis konsernbidraget har hatt virkning på utsatt skatt).

Note 2 Lønnskostnader

Lønnskostnader	2023	2022
Lønninger	2 140 568	2 996 355
Arbeidsgiveravgift	233 793	326 149
Pensjonskostnader	44 438	74 426
Andre ytelser	96 676	105 947
Sum	2 515 476	3 502 878

Gjennomsnittlig antall årsverk sysselsatt i regnskapsåret 5 7

Det er ikke utbetalt ytelser til ledende personer i 2023

OTP

Selskapet er pliktig til å ha tjenstepensjonsordning etter lov om obligatorisk tjenstepensjon. Selskapets pensjonsordninger tilfredsstiller kravene i denne lov.

Note 3 Anleggsmidler

	Bygninger og tomter	Maskiner og anlegg	Driftsløsøre, inventar ol.	Sum
Anskaffelseskost pr. 01.01.23	34 096 638	2 412 153	5 300 911	41 809 702
+ Tilgang kjøpte driftsmidler	353 966	260 056	288 044	902 066
= Anskaffelseskost 31.12.23	34 450 604	2 672 209	5 588 955	42 711 768
Akkumulerte avskrivninger 31.12.23	3 139 596	1 027 753	2 636 171	6 803 520
= Bokført verdi 31.12.23	31 311 008	1 644 456	2 952 784	35 908 248
Årets ordinære avskrivninger	1 016 700	276 300	557 800	1 850 800
Økonomisk levetid	5-50 år	5-10 år	3-20 år	
Avskrivningsplan	Lineær	Lineær	Lineær	



Noter til regnskapet 2023

Note 4 Skatt

Årets skattekostnad	2023	2022
Resultatført skatt på ordinært resultat:		
Betalbar skatt	0	0
Endring i utsatt skattefordel	-586 483	-860 792
Skattekostnad ordinært resultat	-586 483	-860 792
Skattepliktig inntekt:		
Resultat før skatt	-2 676 329	-836 489
Permanente forskjeller	10 500	750
Endring i midlertidige forskjeller	-135 967	-764 970
Mottatt konsernbidrag	2 773 285	8 147 616
Anvendelse av fremførbart underskudd	0	-6 546 906
Skattepliktig inntekt	-28 511	0
Betalbar skatt i balansen:		
Betalbar skatt på årets resultat	-610 123	0
Betalbar skatt på mottatt konsernbidrag	610 123	0
Sum betalbar skatt i balansen	0	0

Skatteeffekten av midlertidige forskjeller og underskudd til fremføring som har gitt opphav til utsatt skatt og utsatte skattefordeler, spesifisert på typer av midlertidige forskjeller

	2023	2022	Endring
Varige driftsmidler	4 370 892	4 234 925	-135 967
Sum	4 370 893	4 234 926	-135 967
Akkumulert fremførbart underskudd	-28 511	0	28 511
Grunnlag for utsatt skatt	4 342 382	4 234 926	-107 456
Utsatt skatt (22 %)	955 324	931 684	-23 640

Note 5 Egenkapital

	Aksjekapital	Overkurs	Annen innskutt egenkapital	Annen egenkapital	Sum egenkapital
Pr. 01.01	8 250 000	6 562 074	6 355 140	24 303	21 191 517
Mottatt konsernbidrag			2 163 162		2 163 162
Årets resultat		0	-2 065 543	-24 303	-2 089 846
Pr 31.12	8 250 000	6 562 074	6 452 759	0	21 264 833



Noter til regnskapet 2023

Note 6 Fordringer, gjeld, pantstillelser og garantier m.v

	2023	2022
Fordringer med forfall senere enn ett år		
Fordringer med forfall senere enn ett år	4 547 508	84 948
Gjeld som er sikret ved pant o.l.		
Gjeld til kredittinstitusjoner	17 616 671	19 310 003
Balansført verdi av pantsatte eiendeler		
Tomter, bygninger o.a fast eiendom	31 311 008	31 973 742
Maskiner og anlegg	1 644 456	1 660 700
Driftsløsøre, inventar og utstyr	2 952 784	3 222 540
Lager av varer og annen beholdning	1 373 786	1 138 669
Kundefordringer	3 011 990	1 969 384
Sum	40 294 023	39 965 035

Morselskap A. I. Holding AS har stilt kausjonsansvar overfor kredittinstitusjon pålydende NOK 20 00 000.

Note 7 Mellomværende med selskap i samme konsern

	2023	2022
Fordringer		
Mottatt konsernbidrag	2 773 285	8 147 616
Kundefordringer	1 913 783	1 442 884
Andre langsiktige fordringer	4 493 118	0
Sum fordringer	9 180 186	9 590 500
Gjeld		
Langsiktig gjeld	5 716 199	3 654 498
Leverandørgjeld	1 531 394	979 433
Sum gjeld	7 247 593	4 633 931

Note 8 Aksjonærer

Aksjekapitalen i Nybonia Marine AS pr. 31.12 består av:

	Antall	Pålydende	Bokført
Ordinære aksjer	3 300	2 500,0	8 250 000
Sum	3 300		8 250 000

Eierstruktur

De største aksjonærene i % pr. 31.12 var:

	Ordinære	Eierandel	Stemmeandel
A. I. HOLDING AS	3 300	100,0	100,0

Nybonia Marine AS er et heleid datterselskap av A. I. Holding AS som har forretningskontor på Midsund i Molde Kommune. Konsernregnskap er utarbeidet i A. I. Holding AS. Styreleder Arnt Inge Nygård har indirekte eierskap gjennom 100 % eierskap av aksjene i morselskap A. I. Holding AS.



Resultatregnskap

Nybonia Marine AS

	2023	2022
Salgsinntekt		
3000 Salg ordinært	-441 290	-179 984
3001 Salg Hydraulikk	-9 447	-124 804
3005 Arbeidstimer	-788 964	-463 153
3006 Administrasjon	-729 355	-483 363
3008 Salgsinntekt deler via Zettle konsern	0	-137 043
3009 Salgsinntekt konsern, avgiftspliktig hø	-1 255 968	-797 270
3012 Administrasjonshonorar konsern	-368 400	-309 954
3015 Viderefakturerte kostnader konsern	-1 605 036	-835 796
3016 Tjenester konsern	-2 876 415	-2 034 875
3950 Aktivert, egne investeringsarb.	0	-2 262 161
3990 Periodisert inntekt	667 160	239 228
	-7 407 713	-7 389 176
Leieinntekter		
3004 Leie Kai	-63 600	-44 400
3600 Leieinnt. fast eiendom utenf. o	-192 500	-140 000
3609 Leieinntekt fast eiendom konsern	-904 000	-868 000
	-1 160 100	-1 052 400
Varekostnad		
4000 Innkjøp råvarer / halvfabrikata	3 254	118 028
4060 Frakt, toll og spedisjon	0	16 059
4300 Innkjøp varer for videresalg hø	295 061	192 138
4305 Innkjøp Hydroscan AS	75 218	47 783
4309 Innkjøp av varer for videresalg konsern	1 496 157	764 591
4390 Beholdningsendring varer for vi	153	0
4990 Beh.endring råvarer/handelsvare	-235 117	-191 867
	1 634 727	946 732
Lønnskostnad		
5000 Lønn til ansatte	1 976 162	2 743 401
5020 Feriepenger	202 018	285 974
5022 Feriepenger over 60 år	418	11 300
5050 Forskudd	-42 500	-8 500
5181 Honorar/lønn under grensen for oppgavepl	0	600
5210 Fri telefon	2 196	5 124
5280 Annen fordel i arbeidsforhold	4 070	8 260
5286 Annen fordel i arbeidsforhold - arb.avg.	60 483	72 859
5290 Motkonto fordeler gruppe 52	-66 749	-86 243
5390 Annen oppgavepl. godtgjørelse	2 273	0
5400 Arbeidsgiveravgift	212 335	299 041
5401 Redusert arb.avg. pga korona	21 458	31 511
5800 Refusjon av sykepenger	0	-28 351
5801 Motkonto refusjon av sykepenger	0	-13 192
5820 Refusjon arbeidsgiveravgift	0	-4 404
5900 Gaver til ansatte	0	5 592
5910 Kantinekostnad	10 144	10 077
5912 Middag ved overtid	0	212
5920 Yrkesskadeforsikring	37 106	32 590



Resultatregnskap

Nybonia Marine AS

		2023	2022
5945	Pensjonsforsikring for ansatte	44 438	74 426
5960	Bedriftshelsetjeneste	49 245	29 436
5990	Annen personalkostnad	2 377	33 165
		2 515 476	3 502 878
Avskrivning av driftsmidler			
6000	Avskr. bygning og annen fast ei	703 200	301 682
6010	Avskrivning transportmidler	780 600	780 600
6015	Avskrivning maskiner	106 700	103 955
6017	Avskrivning inventar	260 300	145 097
		1 850 800	1 331 333
Annen driftskostnad			
6100	Frakt, transport, forsikring v/	20 917	16 507
6210	Gass, produksjon	110 603	72 962
6300	Leie lokaler	72 000	72 000
6301	Husleietrekk	-63 060	-92 785
6320	Renovasjon, vann, avløp o.l.	48 833	30 956
6340	Lys	517 696	83 966
6390	Annen kostnad lokaler	18 000	0
6400	Leie maskiner	0	6 300
6490	Annen leiekostnad	0	2 000
6510	Kostnadsført håndverktøy	49 456	64 063
6520	Hjelpeverktøy	1 345	0
6540	Kostnadsført inventar	4 353	0
6550	Kostnadsført datautstyr	400 275	207 592
6551	Datautstyr	1 917	18 499
6552	Programvareanskaffelser	547 487	401 566
6560	Rekvisita	0	7 476
6570	Arbeidsklær, oppgavepliktig	33 374	57 739
6590	Annet driftsmateriale	0	1 244
6600	Rep. og vedlikehold bygninger	182 918	15 241
6620	Rep. og vedlikehold utstyr	10 080	70 678
6690	Rep. og vedlikehold annet	4 901	42 511
6701	Revisjonshonorar	100 671	45 731
6705	Regnskapshonorar	490 980	330 242
6720	Honorar økonom. og jurid. bist.	1 700	22 148
6725	Honorar jur. bistand fradr.ber.	9 100	0
6790	Annen fremmed tjeneste	1 138	0
6791	Annen fremmed tjeneste, konsern	1 088 246	705 769
6800	Kontorrekvisita	13 437	12 474
6810	Data/EDB-kostnad	41 504	24 910
6815	Internett	24 034	28 494
6860	Møter, kurs, oppdatering o.l	1 515	12 212
6890	Annen kontorkostnad	8	2
6900	Telefon, datakomm. etc	15 594	21 765
6940	Porto	3 865	435
7000	Drivstoff transportmiddel 1	12 607	7 094
7020	Vedlikehold transportmiddel 1	24 756	146 392
7030	Bom- og veiavgifter	4 640	1 020

Nybonia Marine AS

Side 2



Resultatregnskap

Nybonia Marine AS

		2023	2022
7040	Forsikring og avg. transportmid	6 864	19 137
7100	Bilgodtgjørelse, oppgavepliktig	10 449	0
7140	Reisekostnad, ikke oppg.pliktig	111 392	154 337
7190	Annen kostnadsgodtgjørelse	0	907
7320	Reklameannonser	9 892	36 961
7410	Kontingent, ikke fradragsberett	10 304	750
7420	Gaver, fradragsberettiget	1 077	0
7500	Forsikringspremie	123 168	84 290
7740	Øredifferanser	1 576	10
7750	Eiendoms- og festeavgift	9 730	6 856
7770	Bank og kortgebyrer	12 410	11 880
7790	Annen kostnad m/fradrag	1 245	397
7791	Annen kostnad, ikke fradragsberettiget	211	0
7830	Tap på fordringer	0	675
		4 093 209	2 753 399
Annen renteinntekt			
8040	Rente tilbakebet. skatt, sk.fri	-15	0
8050	Renteinntekt bankinnskudd	-70	0
8070	Annen finansinntekt	-315	-1 638
		-400	-1 638
Annen rentekostnad			
8150	Annen rentekostnad	1 142 504	737 695
		1 142 504	737 695
Annen finanskostnad			
8170	Annen finanskostnad	7 826	7 665
		7 826	7 665
Skattekostnad på resultat			
8300	Betalbar skatt	0	0
8304	Skatt av konsernbidrag	0	0
8309	For mye/lite avs. skatt tidl.år	0	0
8320	Endring i utsatt skatt	-586 483	-860 792
8330	Endring i utsatt skattefordel	0	0
		-586 483	-860 792
Avsatt til annen egenkapital			
8960	Overføring annen opptjent EK	0	24 303
		0	24 303
Overført fra annen egenkapital			
8961	Overføringer fra annen egenkapital	-2 089 846	0
		-2 089 846	0



Balanse

Nybonia Marine AS

	2023	2022
Tomter, bygninger o.a. fast eiendom		
1100 Bygninger	2 819 700	3 048 200
1102 Kontorbrakke konto fra og med 2022	613 961	610 100
1103 Stålhall	10 173 104	10 134 000
1104 Maskinhall	1 378 200	1 451 000
1120 Bygningsmessige anlegg	9 378 200	9 590 200
1121 Plattform	587 200	686 300
1125 Faste tekn.inst. i bygg (J)	1 484 700	1 578 000
1150 Tomter og andre grunnarealer	4 484 755	4 484 755
1220 Skip	391 187	391 187
	31 311 008	31 973 742
Maskiner og anlegg		
1200 Maskiner og anlegg	377 056	170 000
1202 Gottwald mobil kran	1 267 400	1 490 700
	1 644 456	1 660 700
Driftsløsøre, inventar o.a. utstyr		
1232 Toyota Truck	16 000	32 000
1233 Varebiler	32 300	52 500
1236 Lastebiler	112 500	162 500
1240 Traktor	436 200	493 300
1250 Inventar	860 263	798 600
1263 Willersby Husvogn 2008 model	157 800	172 100
1270 Verktøy og utstyr	848 700	981 100
1280 Kontormaskiner (A)	108 924	130 443
1290 Andre driftsmidler	380 097	399 997
	2 952 784	3 222 540
Lån til foretak i samme konsern		
1560 Fording A. I. Holding AS	4 493 118	0
	4 493 118	0
Andre langsiktige fordringer		
1382 Fordringer på ansatte (reskontro)	54 390	84 948
	54 390	84 948
Lager av varer og annen beholdning		
1460 Innkjøpte varer for videresalg	1 373 786	1 138 669
1461 Opparbeiding av boligfelt	899 489	899 489
	2 273 274	2 038 157
Kundefordringer		
1500 Kundefordringer	1 098 207	526 500
1550 Kundefordringer konsern	1 913 783	1 442 884
	3 011 990	1 969 384
Andre kortsiktige fordringer		
1749 Andre forskuddsbet driftskostn	34 512	17 955
2741 Utestående merverdiavgift	0	283 321

Nybonia Marine AS

Side 1



Balanse Nybonia Marine AS

		2023	2022
2970	Uopptjent inntekt	10 000	0
		<u>44 512</u>	<u>301 276</u>
Konsernfordringer			
1551	Fordring konsernbidrag	2 773 285	8 147 616
		<u>2 773 285</u>	<u>8 147 616</u>
Bankinnskudd, kontanter o.l.			
1912	Fordringer bet.service bedriftsterminal	-1 442	0
1920	Bankinnskudd 1503.73.04473	111 147	863 079
1950	Bankinnskudd 1503.88.15722	90 774	168 285
1997	Overføring fra egen bank	0	-16 352
1998	Overføring til egen bank (reskontro)	0	16 352
		<u>200 479</u>	<u>1 031 364</u>
Aksjekapital			
2000	Aksjekapital	-8 250 000	-8 250 000
		<u>-8 250 000</u>	<u>-8 250 000</u>
Overkurs			
2020	Overkurs	-6 562 074	-6 562 074
		<u>-6 562 074</u>	<u>-6 562 074</u>
Annen innskutt egenkapital			
2030	Annen innskutt egenkapital	-6 452 759	-6 355 140
		<u>-6 452 759</u>	<u>-6 355 140</u>
Annen egenkapital			
2050	Annen egenkapital	0	-24 303
		<u>0</u>	<u>-24 303</u>
Utsatt skatt			
2120	Utsatt skatt	-955 324	-931 684
		<u>-955 324</u>	<u>-931 684</u>
Langsiktig konserngjeld			
2290	Lån fra A I Holding AS	0	-3 654 498
2293	Lån fra Nybonia Hav AS	-5 716 199	-1 350 000
2295	Lån Nybonia Emma AS	0	-1 525 000
		<u>-5 716 199</u>	<u>-6 529 498</u>
Gjeld til kredittinstitusjoner			
2240	Lån DNB Bank ASA 1213.58.05236	-10 966 671	-11 900 003
2242	Lån DNB Bank ASA 1213.69.91130	-6 650 000	-7 410 000
		<u>-17 616 671</u>	<u>-19 310 003</u>
Øvrig langsiktig gjeld			
2292	Lån fra Arnt Inge Nygård	-79 985	-79 985
		<u>-79 985</u>	<u>-79 985</u>



Balanse

Nybonia Marine AS

		2023	2022
Leverandørgjeld			
2400	Leverandørgjeld	-778 594	-674 141
2460	Leverandørgjeld til selsk. i samme kons	-1 531 394	-979 433
		-2 309 988	-1 653 574
Skyldig offentlige avgifter			
2601	Forskuddstrekk (reskontro)	-86 978	-147 860
2611	Påleggstrekk (reskontro)	-2 624	-2 901
2710	Inngående MVA høy sats	2 957	0
2741	Utestående merverdiavgift	-249 114	0
2771	Skyldig arbeidsgiveravgift (reskontro)	-39 537	-63 095
2785	Påløpt arb.giv.avg. ferielønn	-23 898	-34 192
		-399 194	-248 048
Annen kortsiktig gjeld			
2931	Skyldig lønn (reskontro)	-16 851	-737
2940	Feriepenger årets avsetning	-200 162	-297 274
2950	Påløpt rente	-101 687	-89 007
2960	Annen påløpt kostnad	-65 901	-65 901
2991	Annen kortsiktig gjeld (reskontro)	-32 500	-32 500
		-417 102	-485 419








Årsregnskap2023 NM_signert

Final Audit Report

2024-07-03

Created:	2024-07-03
By:	Hanne Hansen (post@nybonia.no)
Status:	Signed
Transaction ID:	CBJCHBCAABAAs8Tg0ZE9VkWzx7TYM43fHfkp487Z9owB

"Årsregnskap2023 NM_signert" History

-  Document created by Hanne Hansen (post@nybonia.no)
2024-07-03 - 6:36:28 AM GMT - IP address: 92.221.33.233
-  Document emailed to Kjartan Andre Nygård (kjartan.andre@nybonia.no) for signature
2024-07-03 - 6:36:33 AM GMT
-  Email viewed by Kjartan Andre Nygård (kjartan.andre@nybonia.no)
2024-07-03 - 10:07:10 AM GMT - IP address: 77.16.215.197
-  Document e-signed by Kjartan Andre Nygård (kjartan.andre@nybonia.no)
Signature Date: 2024-07-03 - 10:08:00 AM GMT - Time Source: server- IP address: 77.16.215.197
-  Agreement completed.
2024-07-03 - 10:08:00 AM GMT



BDO AS
Nesevegen 3
Postboks 93
6067 Ulsteinvik

Uavhengig revisors beretning

Til generalforsamlingen i Nybonia Marine AS

Konklusjon

Vi har revidert årsregnskapet til Nybonia Marine AS.

Årsregnskapet består av:

- Balanse per 31. desember 2023
- Resultatregnskap for 2023
- Noter til årsregnskapet, herunder et sammendrag av viktige regnskapsprinsipper.

Etter vår mening:

- Oppfyller årsregnskapet gjeldende lovkrav, og
- Gir årsregnskapet et rettviseende bilde av selskapets finansielle stilling per 31. desember 2023 og av dets resultater for regnskapsåret avsluttet per denne datoen i samsvar med regnskapslovens regler og god regnskapsskikk i Norge.

Grunnlag for konklusjonen

Vi har gjennomført revisjonen i samsvar med International Standards on Auditing (ISA-ene). Våre oppgaver og plikter i henhold til disse standardene er beskrevet nedenfor under Revisors oppgaver og plikter ved revisjonen av årsregnskapet. Vi er uavhengige av selskapet i samsvar med kravene i relevante lover og forskrifter i Norge og International Code of Ethics for Professional Accountants (inkludert internasjonale uavhengighetsstandarder) utstedt av International Ethics Standards Board for Accountants (IESBA-reglene), og vi har overholdt våre øvrige etiske forpliktelser i samsvar med disse kravene. Innhentet revisjonsbevis er etter vår vurdering tilstrekkelig og hensiktsmessig som grunnlag for vår konklusjon.

Styret og daglig leders ansvar for årsregnskapet

Styret og daglig leder (ledelsen) er ansvarlig for å utarbeide årsregnskapet og for at det gir et rettviseende bilde i samsvar med regnskapslovens regler og god regnskapsskikk i Norge. Ledelsen er også ansvarlig for slik intern kontroll som den finner nødvendig for å kunne utarbeide et årsregnskap som ikke inneholder vesentlig feilinformasjon, verken som følge av misligheter eller utilsiktede feil.

Ved utarbeidelsen av årsregnskapet må ledelsen ta standpunkt til selskapets evne til fortsatt drift og opplyse om forhold av betydning for fortsatt drift. Forutsetningen om fortsatt drift skal legges til grunn for årsregnskapet så lenge det ikke er sannsynlig at virksomheten vil bli avviklet.

Revisors oppgaver og plikter ved revisjonen av årsregnskapet

Vårt mål er å oppnå betryggende sikkerhet for at årsregnskapet som helhet ikke inneholder vesentlig feilinformasjon, verken som følge av misligheter eller utilsiktede feil, og å avgi en revisjonsberetning som inneholder vår konklusjon. Betryggende sikkerhet er en høy grad av sikkerhet, men ingen garanti for at en revisjon utført i samsvar med ISA-ene, alltid vil avdekke vesentlig feilinformasjon. Feilinformasjon kan oppstå som følge av misligheter eller utilsiktede feil. Feilinformasjon er å anse som vesentlig dersom den enkeltvis eller samlet med rimelighet kan forventes å påvirke de økonomiske beslutningene som brukerne foretar på grunnlag av årsregnskapet.



For videre beskrivelse av revisors oppgaver og plikter vises det til:
<https://revisorforeningen.no/revisjonsberetninger>

BDO AS

Stian Sunde Karlsen
statsautorisert revisor
(elektronisk signert)

Penneo document key: BCQ3E-WZUBT-TBCVA-CTVEG-DOETU-JØKEE



PENNEO

Signaturene i dette dokumentet er juridisk bindende. Dokument signert med "Penneo™ - sikker digital signatur". De signerende parter sin identitet er registrert, og er listet nedenfor.

"Med min signatur bekrefter jeg alle datoer og innholdet i dette dokument."

Karlsen, Stian Sunde

Statsautorisert revisor

På vegne av: BDO AS

Serienummer: no_bankid:9578-5995-4-645745

IP: 188.95.xxx.xxx

2024-07-03 13:30:20 UTC



Penneo Dokumentnøkkel: BCC3E-WZUBT-TBCVA-CTVEG-D0ETU-J6KEE

Dokumentet er signert digitalt, med **Penneo.com**. Alle digitale signatur-data i dokumentet er sikret og validert av den datamaskin-utregnede hash-verdien av det opprinnelige dokument. Dokumentet er låst og tids-stemplet med et sertifikat fra en betrodd tredjepart. All kryptografisk bevis er integrert i denne PDF, for fremtidig validering (hvis nødvendig).

Hvordan bekrefter at dette dokumentet er originalen?

Dokumentet er beskyttet av ett Adobe CDS sertifikat. Når du åpner dokumentet i

Adobe Reader, skal du kunne se at dokumentet er sertifisert av **Penneo e-signature service <penneo@penneo.com>**. Dette garanterer at innholdet i dokumentet ikke har blitt endret.

Det er lett å kontrollere de kryptografiske beviser som er lokalisert inne i dokumentet, med Penneo validator - <https://penneo.com/validator>