



ÅRSREGNSKAPET FOR REGNSKAPSÅRET 2022 - GENERELL INFORMASJON

Enheten

Organisasjonsnummer: 965 969 888
Organisasjonsform: Aksjeselskap
Foretaksnavn: VERDAL TEKNOSENTER AS
Forretningsadresse: Håkon den VII allé 6
7650 VERDAL

Regnskapsår

Årsregnskapets periode: 01.01.2022 - 31.12.2022

Konsern

Morselskap i konsern: Nei

Regnskapsregler

Regler for små foretak benyttet: Ja
Benyttet ved utarbeidelsen av årsregnskapet til selskapet: Regnskapslovens alminnelige regler

Årsregnskapet fastsatt av kompetent organ

Bekreftet av representant for selskapet: Rune Morten Flyum
Dato for fastsettelse av årsregnskapet: 23.05.2023

Grunnlag for avgivelse

År 2022: Årsregnskapet er elektronisk innlevert
År 2021: Tall er hentet fra elektronisk innlevert årsregnskap fra 2022

Det er ikke krav til at årsregnskapet m.v. som sendes til Regnskapsregisteret er undertegnet. Kontrollen på at dette er utført ligger hos revisor/enhetens øverste organ. Sikkerheten ivaretas ved at innsender har rolle/rettighet for innsending av årsregnskapet via Altinn, og ved at det bekreftes at årsregnskapet er fastsatt av kompetent organ.

Brønnøysundregistrene, 29.06.2024



Resultatregnskap

Beløp i: NOK	Note	2022	2021
RESULTATREGNSKAP			
Inntekter			
Salgsinntekt		5 104 212	5 459 511
Annen driftsinntekt		986	1 060
Sum inntekter		5 105 198	5 460 571
Kostnader			
Varekostnad		3 324 463	3 653 552
Lønnskostnad	1	1 225 268	1 173 888
Annen driftskostnad		381 966	364 639
Sum kostnader		4 931 697	5 192 078
Driftsresultat		173 501	268 493
Finansinntekter og finanskostnader			
Annen renteinntekt			213
Sum finansinntekter			213
Annen rentekostnad		124	
Annen finanskostnad		8 883	7 275
Sum finanskostnader		9 007	7 275
Netto finans		-9 007	-7 061
Ordinært resultat før skattekostnad		164 494	261 431
Skattekostnad på resultat	2	36 189	57 515
Ordinært resultat etter skattekostnad		128 305	203 916
Årsresultat		128 305	203 916
Årsresultat etter minoritetsinteresser		128 305	203 916
Totalresultat		128 305	203 916
Overføringer og disponeringer			
Ordinært utbytte		200 000	



Resultatregnskap

Beløp i: NOK	Note	2022	2021
Avsatt til annen egenkapital		-71 695	203 916
Sum overføringer og disponeringer		128 305	203 916



Balanse

Beløp i: NOK	Note	2022	2021
BALANSE - EIENDELER			
Anleggsmidler			
Immaterielle eiendeler			
Sum anleggsmidler		0	0
Omløpsmidler			
Varer			
Sum varer	3	360 000	269 631
Fordringer			
Kundefordringer		278 486	166 955
Andre kortsiktige fordringer		-15 000	146 700
Sum fordringer		263 486	313 655
Bankinnskudd, kontanter og lignende			
Bankinnskudd, kontanter o.l.	4	973 575	994 909
Sum bankinnskudd, kontanter og lignende		973 575	994 909
Sum omløpsmidler		1 597 061	1 578 195
SUM EIENDELER		1 597 061	1 578 195
BALANSE - EGENKAPITAL OG GJELD			
Egenkapital			
Innskutt egenkapital			
Aksjekapital		100 000	100 000
Sum innskutt egenkapital		100 000	100 000
Opptjent egenkapital			
Annen egenkapital		665 968	737 663
Sum opptjent egenkapital		665 968	737 663
Sum egenkapital		765 968	837 663



Balanse

Beløp i: NOK	Note	2022	2021
Sum langsiktig gjeld		0	0
Kortsiktig gjeld			
Leverandørgjeld		312 232	411 638
Betalbar skatt	2	36 189	57 515
Skyldige offentlige avgifter		165 541	157 061
Utbytte		200 000	
Annen kortsiktig gjeld		117 131	114 318
Sum kortsiktig gjeld		831 093	740 532
Sum gjeld		831 093	740 532
SUM EGENKAPITAL OG GJELD		1 597 061	1 578 195



Brønnøysundregistrene

ÅRSREGNSKAP FOR REGNSKAPSÅRET 2022 - GENERELL INFORMASJON

Journalnummer: 2023 643849

Enheten

Organisasjonsnummer: 965 969 888
Organisasjonsform: Aksjeselskap
Foretaksnavn: VERDAL TEKNOSENTER AS
Forretningsadresse: Håkon den VII allé 6
7650 VERDAL

Regnskapsår

Årsregnskapets periode: 01.01.2022 - 31.12.2022

Konsern

Morselskap i konsern: Nei

Regnskapsregler

Regler for små foretak benyttet: Ja
Benyttet ved utarbeidelsen av
årsregnskapet til selskapet: Regnskapslovens alminnelige regler

Årsregnskapet fastsatt av kompetent organ

Bekreftet av representant for selskapet: Rune Morten Flyum
Dato for fastsettelse av årsregnskapet: 23.05.2023

Revisjon

Selskapet har besluttet at årsregnskapet
ikke skal revideres: Ja
Årsregnskapet er utarbeidet av ekstern
autorisert regnskapsfører: Ja
Ekstern autorisert regnskapsfører har i
løpet av regnskapsåret bistått ved den
løpende regnskapsføringen eller utført
andre tjenester for selskapet enn å
utarbeide årsregnskapet: Ja

Grunnlag for avgivelse

År 2022: Årsregnskap er elektronisk innlevert.
År 2021: Tall er hentet fra elektronisk innlevert årsregnskap fra 2022.

Det er ikke krav til at årsregnskapet m.v. som sendes til Regnskapsregisteret er undertegnet. Kontrollen på at dette er utført ligger hos revisor/enhetens øverste organ. Sikkerheten ivaretas ved at innsender har rolle/rettighet for innsending av årsregnskapet via Altinn, og ved at det bekreftes at årsregnskapet er fastsatt av kompetent organ.

Brønnøysundregistrene, 24.07.2023

Brønnøysundregistrene
Postadresse: Postboks 900, 8910 Brønnøysund
Telefon: 75 00 75 00
E-post: firmapost@brreg.no Internett: www.brreg.no
Organisasjonsnummer: 974 760 673



Organisasjonsnr: 965 969 888
VERDAL TEKNOSENTER AS

RESULTATREGNSKAP

Beløp i: NOK	Note	2022	2021
RESULTATREGNSKAP			
Inntekter			
Salgsinntekt		5 104 212	5 459 511
Annen driftsinntekt		986	1 060
Sum inntekter		5 105 198	5 460 571
Kostnader			
Varekostnad		3 324 463	3 653 552
Lønnskostnad	1	1 225 268	1 173 888
Annen driftskostnad		381 966	364 639
Sum kostnader		4 931 697	5 192 078
Driftsresultat		173 501	268 493
Finansinntekter og finanskostnader			
Annen renteinntekt			213
Sum finansinntekter			213
Annen rentekostnad		124	
Annen finanskostnad		8 883	7 275
Sum finanskostnader		9 007	7 275
Netto finans		-9 007	-7 061
Ordinært resultat før skattekostnad			
Ordinært resultat før skattekostnad		164 494	261 431
Skattekostnad på resultat	2	36 189	57 515
Ordinært resultat etter skattekostnad		128 305	203 916
Årsresultat		128 305	203 916
Årsresultat etter minoritetsinteresser		128 305	203 916
Totalresultat		128 305	203 916
Overføringer og disponeringer			
Ordinært utbytte		200 000	
Avsatt til annen egenkapital		-71 695	203 916
Sum overføringer og disponeringer		128 305	203 916



Utbytte	200 000	
Annen kortsiktig gjeld	117 131	114 318
Sum kortsiktig gjeld	831 093	740 532
Sum gjeld	831 093	740 532
SUM EGENKAPITAL OG GJELD	1 597 061	1 578 195



Organisasjonsnr: 965 969 888
VERDAL TEKNOSENTER AS

NOTEOPPLYSNINGER - SELSKAP - alle poster oppgitt i hele tall

Note

1

Antall årsverk i regnskapsåret
2.00

Sum Beløp

Balanseført verdi 31.12. Varige driftsmidler Immaterielle eiend.

Konsernregnskap

Morselskapet sitt navn

Forretningskontor for morselskapet

Begrunnelse for at datterselskap er utelatt fra konsolideringen

Samlet beløp - tilknyttet selskap Årets Fjorårets

Samlet beløp - foretak i samme konsern Årets Fjorårets

Samlet beløp - foretak i samme konsern Årets Fjorårets

Samlet beløp - felles kontrollert virksomhet Årets Fjorårets


Pantstillelse Beløp

Beholdning av egne aksjer Antall Pålydende Andel av aksjek.



 BankID Signing
Anid Valbekmo
2023-05-23

 BankID Signing
Tore Forbord
2023-05-23

 BankID Signing
Rune Morten Flyum
2023-05-23

Årsregnskap

2022

Verdal Teknosenter AS

Org.nr.
965 969 888



BankID Signing
Anid Valbekmo
2023-05-23

BankID Signing
Tore Forbord
2023-05-23

BankID Signing
Rune Morten Flyum
2023-05-23

Resultatregnskap			
Verdal Teknosenter AS			
Driftsinntekter og driftskostnader	Note	2022	2021
Salgsinntekt		5 104 212	5 459 511
Annen driftsinntekt		986	1 060
Sum driftsinntekter		5 105 198	5 460 571
Varekostnad		3 324 463	3 653 552
Lønnskostnad	1	1 225 268	1 173 888
Annen driftskostnad		381 966	364 639
Sum driftskostnader		4 931 697	5 192 078
Driftsresultat		173 501	268 493
Finansinntekter og finanskostnader			
Annen renteinntekt		0	213
Annen rentekostnad		124	0
Annen finanskostnad		8 883	7 275
Resultat av finansposter		-9 007	-7 061
Resultat før skattekostnad		164 494	261 431
Skattekostnad på resultat	2	36 189	57 515
Resultat		128 305	203 916
Ekstraordinære inntekter og kostnader			
Årsresultat		128 305	203 916
Overføringer			
Avsatt til utbytte		200 000	0
Avsatt til annen egenkapital		-71 695	203 916
Sum overføringer		128 305	203 916

Verdal Teknosenter AS

Side 2



BankID Signing
Arlid Valbekmo
2023-05-23


BankID Signing
Tore Forbord
2023-05-23

BankID Signing
Rune Morten Flyum
2023-05-23

Balanse			
Verdal Teknosenter AS			
Eiendeler	Note	2022	2021
Omløpsmidler			
Lager av varer og annen beholdning	3	360 000	269 631
Fordringer			
Kundefordringer		278 486	166 955
Andre kortsiktige fordringer		-15 000	146 700
Sum fordringer		263 486	313 655
Investeringer			
Bankinnskudd, kontanter o.l.	4	973 575	994 909
Sum omløpsmidler		1 597 061	1 578 195
Sum eiendeler		1 597 061	1 578 195

Verdal Teknosenter AS

Side 3

 BankID Signing
Arild Valbekmo
2023-05-23 BankID Signing
Tore Forbord
2023-05-23 BankID Signing
Rune Morten Flyum
2023-05-23

Balanse			
Verdal Teknosenter AS			
	Note	2022	2021
Egenkapital og gjeld			
Innskutt egenkapital			
Aksjekapital		100 000	100 000
Sum innskutt egenkapital		100 000	100 000
Opptjent egenkapital			
Annen egenkapital		665 968	737 663
Sum opptjent egenkapital		665 968	737 663
Sum egenkapital		765 968	837 663
Gjeld			
Avsetning for forpliktelser			
Annen langsiktig gjeld			
Kortsiktig gjeld			
Leverandørgjeld		312 232	411 638
Betalbar skatt	2	36 189	57 515
Skyldige offentlige avgifter		165 541	157 061
Utbytte		200 000	0
Annen kortsiktig gjeld		117 131	114 318
Sum kortsiktig gjeld		831 093	740 532
Sum gjeld		831 093	740 532
Sum gjeld og egenkapital		1 597 061	1 578 195
VERDAL, 23.05.2023			
_____ Arild Valbekmo styreleder	_____ Rune Morten Flyum styremedlem/daglig leder	_____ Tore Forbord styremedlem	
Verdal Teknosenter AS			Side 4



Note 1 - Regnskapsprinsipper og virkning av prinsippendringer

Årsregnskapet er satt opp i samsvar med regnskapsloven og god regnskapsskikk for små for regnskapsprinsipper er anvendt; FIFO-metoden for tilordning av anskaffelseskost for ombytt eiendeler, laveste verdis prinsipp for markedsbaserte finansielle omløpsmidler, leieavtaler er ikke balanseført, og kostmetoden er benyttet for investeringer i ansvarlig selskaper.

BankID Signing
Anid Vålbekmo
2023-05-23
BankID Signing
Tore Forbord
2023-05-23
BankID Signing
Rune Morten Flyum
2023-05-23

Driftsinntekter

Inntektsføring ved salg av varer/tjenester skjer på leveringstidspunktet. Tjenester inntektsføres etter hvert som de leveres.

Omløpsmidler/Kortsiktig gjeld

Omløpsmidler og kortsiktig gjeld omfatter normalt poster som forfaller til betaling innen et år etter balansedagen, samt poster som knytter seg til varekretsløpet. Omløpsmidler vurderes til laveste verdi anskaffelseskost og antatt virkelig verdi.

Anleggsmidler/Langsiktig gjeld

Anleggsmidler omfatter eiendeler bestemt til varig eie og bruk. Anleggsmidler er vurdert til anskaffelseskost. Varige driftsmidler balanseføres og avskrives over driftsmidlets økonomiske levetid. Varige driftsmidler nedskrives til virkelig verdi ved verdifall som forventes ikke å være forbigående. Nedskrivningen reverseres når grunnlaget for nedskrivningen ikke lenger er til stede.

Fordringer

Kundefordringer og andre fordringer oppføres til pålydende etter fradrag for avsetning til forventet tap. Avsetning til tap gjøres på grunnlag av en individuell vurdering av de enkelte fordringene. I tillegg gjøres det for øvrige fordringer en uspesifisert avsetning for å dekke antatt tap.

Skatt

Skattekostnaden i resultatregnskapet omfatter både periodens betalbare skatter og endring i utsatt skatt. Utsatt skatt er beregnet med 22 % på grunnlag av de midlertidige forskjeller som eksisterer mellom regnskapsmessige og skattemessige verdier, samt ligningsmessig underskudd til fremføring ved utgangen av regnskapsåret. Skatteøkende og skattereduserende midlertidige forskjeller som reverserer eller kan reversere i samme periode er utlignet og nettoført.

Selskapet har ikke endret regnskapsprinsipp fra 2021 til 2022

Note 1 - Ansatte, godtgjørelse, lån til ansatte mv

Lønnskostnader består av følgende poster:

	2022	2021
Lønninger	1 042 337	999 717
Arbeidsgiveravgift	151 532	144 959
Pensjonskostnader	22 633	19 412
Andre Personalkostnader	8 766	9 800
Sum Lønnskostnader	1 225 268	1 173 888
Gjennomsnittlig antall årsverk	2	2




Note 2 Skatt

	2022	
Årets skattekostnad		
Resultatført skatt på ordinært resultat:		
Betalbar skatt	36 189	57 515
Endring i utsatt skattefordel	0	0
Skattekostnad ordinært resultat	36 189	57 515
Skattepliktig inntekt:		
Resultat før skatt	164 494	261 431
Permanente forskjeller	0	0
Skattepliktig inntekt	164 494	261 431
Betalbar skatt i balansen:		
Betalbar skatt på årets resultat	36 189	57 515
Sum betalbar skatt i balansen	36 189	57 515

 BankID Signing
Arild Valbekmo
2023-05-23

 BankID Signing
Tore Forbord
2023-05-23

 BankID Signing
Rune Morten Flyum
2023-05-23

Note 3 - Varelager

Varelageret er vurdert til det laveste av anskaffelseskost og virkelig verdi.
Verdi av varelager pr 31.12.2022 er på kr 360 000

Note 4 Bankinnskudd

Innestående midler på skattetrekkkonto (bundne midler) er på kr. 37 708. Dette dekker avsatt trekkansvar.