



ÅRSREGNSKAPET FOR REGNSKAPSÅRET 2023 - GENERELL INFORMASJON

Enheten

Organisasjonsnummer: 991 612 203
Organisasjonsform: Aksjeselskap
Foretaksnavn: ECOTECH INTERNATIONAL NORWAY AS
Forretningsadresse: Grorudhaugen 3A
1353 BÆRUMS VERK

Regnskapsår

Årsregnskapets periode: 01.01.2023 - 31.12.2023

Konsern

Morselskap i konsern: Nei

Regnskapsregler

Regler for små foretak benyttet: Ja
Benyttet ved utarbeidelsen av årsregnskapet til selskapet: Regnskapslovens alminnelige regler

Årsregnskapet fastsatt av kompetent organ

Bekreftet av representant for selskapet: Johannes Sameien
Dato for fastsettelse av årsregnskapet: 24.06.2024

Grunnlag for avgivelse

År 2023: Årsregnskapet er elektronisk innlevert
År 2022: Tall er hentet fra elektronisk innlevert årsregnskap fra 2023

Det er ikke krav til at årsregnskapet m.v. som sendes til Regnskapsregisteret er undertegnet. Kontrollen på at dette er utført ligger hos revisor/enhetens øverste organ. Sikkerheten ivaretas ved at innsender har rolle/rettighet for innsending av årsregnskapet via Altinn, og ved at det bekreftes at årsregnskapet er fastsatt av kompetent organ.

Brønnøysundregistrene, 22.07.2025



Resultatregnskap

Beløp i: NOK	Note	2023	2022
RESULTATREGNSKAP			
Inntekter			
Salsinntekt		300 534	225 146
Sum inntekter		300 534	225 146
Kostnader			
Varekostnad		193 295	101 099
Annan driftskostnad		61 901	89 705
Sum kostnader		255 196	190 803
Driftsresultat		45 338	34 343
Annen rentekostnad		89 455	81 706
Annan finanskostnad		920	
Sum finanskostnader		90 375	81 706
Netto finans		-90 375	-81 706
Ordinært resultat før skattekostnad	2	-45 037	-47 363
Skattekostnad på resultat	2		
Ordinært resultat etter skattekostnad		-45 037	-47 363
Årsresultat	3	-45 037	-47 363
Årsresultat etter minoritetsinteresser		-45 037	-47 363
Totalresultat		-45 037	-47 363
Overføringer og disponeringer			
Udekket tap		-45 037	-47 363
Sum overføringer og disponeringer		-45 037	-47 363



Balanse

Beløp i: NOK	Note	2023	2022
BALANSE - EIENDELER			
Anleggsmidler			
Immaterielle eiendeler			
Utsatt skattefordel	2		
Varige driftsmidler			
Sum varige driftsmidler	6		
Sum anleggsmidler		0	0
Omløpsmidler			
Varer			
Sum varebeholdning		42 725	53 775
Sum varer		42 725	53 775
Fordringer			
Kundekrav		8 711	2 163
Andre kortsiktige krav	4	1 872	1 800
Sum fordringer		10 583	3 963
Bankinnskudd, kontanter og lignende			
Bankinnskott, kontantar og liknande		98	100
Sum bankinnskudd, kontanter og lignende		98	100
Sum omløpsmidler		53 406	57 838
SUM EIENDELER		53 406	57 838
BALANSE - EGENKAPITAL OG GJELD			
Egenkapital			
Innskutt egenkapital			
Aksjekapital	5	720 000	720 000
Beholdning av egne aksjer	5		
Sum innskutt egenkapital		720 000	720 000



Balanse

Beløp i: NOK	Note	2023	2022
Opptjent egenkapital			
Udekket tap		2 939 382	2 894 345
Sum opptjent egenkapital		-2 939 382	-2 894 345
Sum egenkapital	3	-2 219 382	-2 174 345
Gjeld			
Langsiktig gjeld			
Utsatt skatt	2		
Annen langsiktig gjeld			
Gjeld til kredittinstitusjoner	6	459 160	535 800
Øvrig langsiktig gjeld	6	1 241 038	1 142 630
Sum annen langsiktig gjeld		1 700 198	1 678 430
Sum langsiktig gjeld		1 700 198	1 678 430
Kortsiktig gjeld			
Gjeld til kredittinstitusjonar		510 593	502 341
Leverandørgjeld		2 222	14 654
Betalbar skatt	2		
Skyldige offentlege avgifter		47 402	34 532
Anna kortsiktig gjeld	7	12 374	2 226
Sum kortsiktig gjeld		572 590	553 752
Sum gjeld		2 272 788	2 232 183
SUM EGENKAPITAL OG GJELD	8	53 406	57 838
POSTER UTENOM BALANSEN			
Garantistillelser	6		
Pantstillelser	6		



Brønnøysundregistrene

ÅRSREGNSKAP FOR REGNSKAPSÅRET 2023 - GENERELL INFORMASJON

Journalnummer: 2024 648852

Enheten

Organisasjonsnummer: 991 612 203
Organisasjonsform: Aksjeselskap
Foretaksnavn: ECOTECH INTERNATIONAL INC NORWAY AS
Forretningsadresse: Lustravegen 3180
6872 LUSTER

Regnskapsår

Årsregnskapets periode: 01.01.2023 - 31.12.2023

Konsern

Morselskap i konsern: Nei

Regnskapsregler

Regler for små foretak benyttet: Ja
Benyttet ved utarbeidelsen av
årsregnskapet til selskapet: Regnskapslovens alminnelige regler

Årsregnskapet fastsatt av kompetent organ

Bekreftet av representant for selskapet: Johannes Sameien
Dato for fastsettelse av årsregnskapet: 24.06.2024

Revisjon

Selskapet har besluttet at årsregnskapet
ikke skal revideres: Ja
Årsregnskapet er utarbeidet av ekstern
autorisert regnskapsfører: Ja

Grunnlag for avgivelse

År 2023: Årsregnskap er elektronisk innlevert.
År 2022: Tall er hentet fra elektronisk innlevert årsregnskap fra 2023.

Det er ikke krav til at årsregnskapet m.v. som sendes til Regnskapsregisteret er undertegnet. Kontrollen på at dette er utført ligger hos revisor/enhetens øverste organ. Sikkerheten ivaretas ved at innsender har rolle/rettighet for innsending av årsregnskapet via Altinn, og ved at det bekreftes at årsregnskapet er fastsatt av kompetent organ.

Brønnøysundregistrene, 17.07.2024



Organisasjonsnr: 991 612 203
ECOTECH INTERNATIONAL INC NORWAY AS

RESULTATREGNSKAP

Beløp i: NOK	Note	2023	2022
RESULTATREGNSKAP			
Inntekter			
Salsinntekt		300 534	225 146
Sum inntekter		300 534	225 146
Kostnader			
Varekostnad		193 295	101 099
Annan driftskostnad		61 901	89 705
Sum kostnader		255 196	190 803
Driftsresultat		45 338	34 343
Annen rentekostnad		89 455	81 706
Annan finanskostnad		920	
Sum finanskostnader		90 375	81 706
Netto finans		-90 375	-81 706
Ordinært resultat før skattekostnad			
Skattekostnad på resultat	2	-45 037	-47 363
Ordinært resultat etter skattekostnad		-45 037	-47 363
Årsresultat	3	-45 037	-47 363
Årsresultat etter minoritetsinteresser		-45 037	-47 363
Totalresultat		-45 037	-47 363
Overføringer og disponeringer			
Udekket tap		-45 037	-47 363
Sum overføringer og disponeringer		-45 037	-47 363



Organisasjonsnr: 991 612 203
ECOTECH INTERNATIONAL INC NORWAY AS

BALANSE

Beløp i: NOK	Note	2023	2022
--------------	------	------	------

BALANSE - EIENDELER

Anleggsmidler			
Immaterielle eiendeler			
Utsatt skattefordel	2		
Varige driftsmidler			
Sum varige driftsmidler	6		
Sum anleggsmidler		0	0
Omløpsmidler			
Varer			
Sum varebeholdning		42 725	53 775
Sum varer		42 725	53 775
Fordringer			
Kundekrav		8 711	2 163
Andre kortsiktige krav	4	1 872	1 800
Sum fordringer		10 583	3 963
Bankinnskudd, kontanter og lignende			
Bankinnskott, kontantar og liknande		98	100
Sum bankinnskudd, kontanter og lignende		98	100
Sum omløpsmidler		53 406	57 838
SUM EIENDELER		53 406	57 838

BALANSE - EGENKAPITAL OG GJELD

Egenkapital			
Innskutt egenkapital			
Aksjekapital	5	720 000	720 000
Beholdning av egne aksjer	5		
Sum innskutt egenkapital		720 000	720 000
Opptjent egenkapital			
Udekket tap		2 939 382	2 894 345
Sum opptjent egenkapital		-2 939 382	-2 894 345
Sum egenkapital	3	-2 219 382	-2 174 345
Gjeld			
Langsiktig gjeld			



Utsatt skatt	2		
Annen langsiktig gjeld			
Gjeld til			
kredittinstitusjoner	6	459 160	535 800
Øvrig langsiktig gjeld	6	1 241 038	1 142 630
Sum annen langsiktig gjeld		1 700 198	1 678 430
Sum langsiktig gjeld		1 700 198	1 678 430
Kortsiktig gjeld			
Gjeld til			
kredittinstitusjonar		510 593	502 341
Leverandørgjeld		2 222	14 654
Betalbar skatt	2		
Skyldige offentlege			
avgifter		47 402	34 532
Anna kortsiktig gjeld	7	12 374	2 226
Sum kortsiktig gjeld		572 590	553 752
Sum gjeld		2 272 788	2 232 183
SUM EGENKAPITAL OG GJELD	8	53 406	57 838
POSTER UTENOM BALANSEN			
Garantistillelser	6		
Pantstillelser	6		



Organisasjonsnr: 991 612 203
ECOTECH INTERNATIONAL INC NORWAY AS

NOTEOPPLYSNINGER - SELSKAP - alle poster oppgitt i hele tall

Note

1

Antall årsverk i regnskapsåret

1.00

Sum Beløp

Balanseført verdi 31.12. Varige driftsmidler Immaterielle eiend.

Konsernregnskap

Morselskapet sitt navn

Forretningskontor for morselskapet

Begrunnelse for at datterselskap er utelatt fra konsolideringen

Samlet beløp - tilknyttet selskap Årets Fjorårets

Samlet beløp - foretak i samme konsern Årets Fjorårets

Samlet beløp - foretak i samme konsern Årets Fjorårets

Samlet beløp - felles kontrollert virksomhet Årets Fjorårets

Pantstillelse Beløp

Beholdning av egne aksjer Antall Pålydende Andel av aksjek.



Årsrekneskap 2023

EcoTech International Norway AS

Resultatregnskap
Balanse
Notar

Org.nr.: 991 612 203



Resultatregneskap			
EcoTech International Norway AS			
	Note	2023	2022
Salsinntekt		300 534	225 146
Sum driftsinntekter		<u>300 534</u>	<u>225 146</u>
Varekostnad		193 295	101 099
Annan driftskostnad		61 901	89 705
Sum driftskostnader		<u>255 196</u>	<u>190 803</u>
Driftsresultat		<u>45 338</u>	<u>34 343</u>
Finansinntekter og finanskostnader			
Annan rentekostnad		89 455	81 706
Annan finanskostnad		920	0
Resultat av finansposter		<u>-90 375</u>	<u>-81 706</u>
Resultat før skattekostnad	2	<u>-45 037</u>	<u>-47 363</u>
Resultat		<u>-45 037</u>	<u>-47 363</u>
Årsresultat	3	<u>-45 037</u>	<u>-47 363</u>
Overføring			
Overført til udekt tap		45 037	47 363
Sum overføringer		<u>-45 037</u>	<u>-47 363</u>



Balanse			
EcoTech International Norway AS			
	Note	2023	2022
Eigedelar			
Omløpsmiddel			
Varar		42 725	53 775
Sum varebeholdning		<u>42 725</u>	<u>53 775</u>
Krav			
Kundekrav		8 711	2 163
Andre kortsiktige krav	4	1 872	1 800
Sum krav		<u>10 583</u>	<u>3 963</u>
Bankinnskot, kontantar og liknande		98	100
Sum omløpsmiddel		<u>53 406</u>	<u>57 838</u>
Sum eigedelar		<u>53 406</u>	<u>57 838</u>



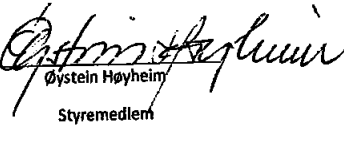
**Balanse**

EcoTech International Norway AS

Eigenkapital og gjeld	Note	2023	2022
Innskoten egenkapital			
Aksjekapital	5	720 000	720 000
Sum innskoten egenkapital		<u>720 000</u>	<u>720 000</u>
Opptent egenkapital			
Udekt tap		-2 939 382	-2 894 345
Sum opptent egenkapital		<u>-2 939 382</u>	<u>-2 894 345</u>
Sum egenkapital	3	<u>-2 219 382</u>	<u>-2 174 345</u>
Gjeld			
Gjeld til kredittinstitusjonar	6	459 160	535 800
Øvrig langsiktig gjeld	6	1 241 038	1 142 630
Sum anna langsiktig gjeld		<u>1 700 198</u>	<u>1 678 430</u>
Kortsiktig gjeld			
Gjeld til kredittinstitusjonar		510 593	502 341
Leverandørgjeld		2 222	14 654
Skyldige offentlege avgifter		47 402	34 532
Anna kortsiktig gjeld	7	12 374	2 226
Sum kortsiktig gjeld		<u>572 590</u>	<u>553 752</u>
Sum gjeld		<u>2 272 788</u>	<u>2 232 183</u>
Sum egenkapital og gjeld	8	<u>53 406</u>	<u>57 838</u>

Luster, 24.06.2024

Styret i EcoTech International Norway AS

  
Johannes Samelen Olav Samelen Øystein Høyheim
Styreleder Styremedlem Styremedlem



Rekneskapsprinsipp

Årsrekneskapen er sett opp i samsvar med rekneskapslova og NRS 8, God regnskapsskikk for små foretak.

Skatt

Skattekostnaden i resultatrekneskapen omfattar både den betalbare skatten i perioden og endring i utsett skatt. Utsett skatt er rekna ut med 22 % på grunnlag av dei mellombelse skilnadene mellom rekneskaps- og skatteverdiane, og underskotet ved utgangen av rekneskapsåret som kan framførast i likninga. Skatteaukande og skattereduserande mellombelse skilnader som reverserer eller kan reverserast i den same perioden, er utlikna og nettoførte.

Klassifisering og vurdering av omløpsmidlar

Omløpsmidlar og kortsiktig gjeld omfattar normalt postar som forfell til betaling seinast eitt år etter balansedagen, og postar som gjeld varekrinsløpet. Omløpsmidlar blir vurderte til lågaste verdi av innkjøpskostnad og verkeleg verdi.

Varer

Varer er vurderte til det lågaste av innkjøpskostnad og netto salsverdi.

Fordringar

Kundefordringar og andre fordringar blir førte opp til pålydande verdi etter frådrag for avsetning til forventa tap. Avsetning til tap blir gjort på grunnlag av ei individuell vurdering av dei enkelte fordringane.

Note 2 Skatt

Skattekostnad dette året	2023	2022
Resultatført skatt på ordinært resultat:		
Skatt som skal betalast	0	0
Endring i utsett skattefordel	0	0
Skattekostnad ordinært resultat	0	0
Skattepliktig inntekt:		
Resultat før skatt	-45 037	-47 363
Permanente skilnader	0	34 355
Endring i mellombelse skilnader	11 050	0
Skattepliktig inntekt	-33 987	-13 009
Skatt i balansen som skal betalast:		
Skatt på resultatet dette året som skal betalast	0	0
Sum skatt i balansen som skal betalast	0	0

Skatteeffekten av mellombelse skilnader og underskott til framføring som har gjeve opphav til utsett skatt og utsette skattefordelar, spesifisert på typar av mellombelse skilnader

	2023	2022	Endring
Varebeholdning	-1 403 144	-1 392 094	11 050
Fordringar	-592 509	-592 509	0
Sum	-1 995 653	-1 984 603	11 050
Akkumulert underskott som kan framførast	-1 041 421	-1 007 434	33 987



Inngår ikkje i utrekninga av utsett skatt	3 037 074	2 992 036	-45 037
Utsett skattefordel (22 %)	0	0	0

Etter God regnskapsskikk for små føretak vert ikkje utsett skattefordel balanseført.

Note 3 Eigenkapital

	Aksje- kapital	Annan eigenkapital	Udekt tap	Sum
Pr. 31.12.2022	720 000	0	-2 894 345	-2 174 345
Pr. 01.01.2023	720 000	0	-2 894 345	-2 174 345
Årets underskot		-45 037	0	-45 037
Pr. 31.12.2023	720 000	-45 037	-2 894 345	-2 219 382

4 Andre kortsiktige fordringar

	2023	2022
Forskotsbetalt leige	1 872	1 800
Sum	1 872	1 800

Note 5 Aksjonærar

Aksjekapitalen i EcoTech International Norway AS pr. 31.12 er sett saman av:

	Antal	Pålydande	Bokført
Ordinære aksjar	7 200 000	0,1	720 000
Sum	7 200 000		720 000

Eigarstruktur

Dei største aksjonærane i % pr. 31.12 var:

	Ordinære	Eigarandel
Johannes Sameien	2 160 000	30,0
Olav Sameien	2 160 000	30,0
Øystein Høyheim	2 160 000	30,0
EcoTech International Inc	720 000	10,0
Totalt antal aksjar	7 200 000	100,0



Note 6 Langsiktig gjeld

	31.12.2023	31.12.2022
Langsiktig gjeld		
Langsiktig gjeld til kredittinstitusjonar		
Lån Luster Sparebank	-402 556	-467 758
Lån Aprila	-56 604	-68 042
Sum	-459 160	-535 800
Øvrig langsiktig gjeld	2023	2022
Gjeld til Olav Sameien	0	-2 791
Gjeld til aksjonær Johannes Sameien	-793 736	-830 267
Gjeld til aksjonær Øystein Høyheim	-447 302	-309 5720
Sum	-1 241 038	-1 142 630

Note 7 Anna kortsiktig gjeld

Anna kortsiktig gjeld består av:

	2023	2022
Påløpt rente	3 874	2 226
Gjeld til andre personer	8 500	0
Anna kortsiktig gjeld 31.12	12 374	2 226

Note 8 Vidare drift

Driftsinntektene i 2023 var høyere enn i 2022. Regnskapet ble likevel avsluttet med et underskudd, som i hovedsak skyldes at det ble kjøpt inn noen større varepartier. Dette vil bidra til økte inntekter i 2024. I løpet av 2023 ble det gjennomført et større testprosjekt i regi av oppdrettsselskapet Vikang Aqua og flere samarbeidspartnere. Målet var å teste ut vår teknologi i spesifikke applikasjoner i et landbasert oppdrettsanlegg. Dessverre ga ikke testene tilfredsstillende dokumentasjon på grunn av mangelfull design av testanlegget og test-prosedyrene. Men det ble observert positive resultater underveis i prosjektet. Vi ønsker å jobbe videre med tanke på at selskapet skal kunne engasjere seg innen dette fagfeltet. Dette er en vesentlig grunn til at styret går inn for fortsatt drift i selskapet.

Det er også blitt større oppmerksomhet rundt behovet for rensing av drikkevann i ulike sammenhenger, som et resultat av faren for flere og større oversvømmelser også her i landet. Noen av de vannbehandlingssystemene vi importerer, har vist seg å holde god standard. Vi bør satse på å øke omsetningen

Vi har også sett at det er mulig å få flere ordrer fra noen av de store industriselskapene som vi selger spesialfiltre til, bl. a. Solution Hydropower AS..På sikt er det ønskelig å finne nye samarbeidspartnere i selskapet, også på eiersiden. Styremedlemmene har bidratt med tiltak for å lette selskapets gjeldsbyrde, Styret vil søke etter framtidrettede løsninger for selskapet og går derfor inn for fortsatt drift.