



ÅRSREGNSKAPET FOR REGNSKAPSÅRET 2022 - GENERELL INFORMASJON

Enheten

Organisasjonsnummer:	989 244 779
Organisasjonsform:	Aksjeselskap
Foretaksnavn:	AUTOSALG INVEST AS
Forretningsadresse:	Storetveitvegen 58 5072 BERGEN

Regnskapsår

Årsregnskapets periode:	01.01.2022 - 31.12.2022
-------------------------	-------------------------

Konsern

Mørselskap i konsern:	Ja
Konsernregnskap lagt ved:	Ja

Regnskapsregler

Regler for små foretak benyttet:	Ja
Benyttet ved utarbeidelsen av årsregnskapet til selskapet:	Regnskapslovens alminnelige regler
Benyttet ved utarbeidelsen av årsregnskapet til konsernet:	Regnskapslovens alminnelige regler

Årsregnskapet fastsatt av kompetent organ

Bekreftet av representant for selskapet:	Thor Ebbesvik
Dato for fastsettelse av årsregnskapet:	30.06.2023

Grunnlag for avgivelse

År 2022: Årsregnskapet er elektronisk innlevert
År 2021: Tall er hentet fra elektronisk innlevert årsregnskap fra 2022

Det er ikke krav til at årsregnskapet m.v. som sendes til Regnskapsregisteret er undertegnet. Kontrollen på at dette er utført ligger hos revisor/enhetens øverste organ. Sikkerheten ivaretas ved at innsender har rolle/rettighet for innsending av årsregnskapet via Altinn, og ved at det bekreftes at årsregnskapet er fastsatt av kompetent organ.

Brønnøysundregistrene, 06.08.2024



Resultatregnskap

Beløp i: NOK	Note	2022	2021
RESULTATREGNSKAP			
Inntekter			
Annen driftsinntekt			69 201
Inntekt bilutleie Autosalg AS		82 766	58 249
Leieinntekter		136 992	25 000
Sum inntekter		219 758	152 450
Kostnader			
Varekostnad			29 481
Avskrivninger	2	66 660	6 350
Nedskrivning av varige driftsmidler og immaterielle eiendeler	2		
Annen driftskostnad		195 948	158 763
Sum kostnader		262 608	194 594
Driftsresultat		-42 850	-42 145
Finansinntekter og finanskostnader			
Annen renteinntekt			67
Sum finansinntekter			67
Annen rentekostnad		15 304	16 480
Sum finanskostnader		15 304	16 480
Netto finans		-15 304	-16 413
Ordinært resultat før skattekostnad		-58 154	-58 557
Skattekostnad på resultat	6		
Ordinært resultat etter skattekostnad		-58 154	-58 557
Årsresultat	3	-58 154	-58 557
Årsresultat etter minoritetsinteresser		-58 154	-58 557
Totalresultat		-58 154	-58 557
Overføringer og disponeringer			



Resultatregnskap

Beløp i: NOK	Note	2022	2021
Overført fra annen egenkapital	3	-58 154	-58 557
Sum overføringer og disponeringer		-58 154	-58 557



Balanse

Beløp i: NOK	Note	2022	2021
BALANSE - EIENDELER			
Anleggsmidler			
Immaterielle eiendeler			
Konsesjoner, patenter o.l.	2		
Utsatt skattefordel	6		
Goodwill	2		
Sum immaterielle eiendeler	2		
Varige driftsmidler			
Tomter, bygninger o.a. fast eiendom	2		
Leilighet	2	3 528 900	3 528 900
Biler	2	266 640	
Verktøy mv.	2		
Kontormaskiner	2		
Sum varige driftsmidler		3 795 540	3 528 900
Finansielle anleggsmidler			
Investering i datterselskap	4	8 586 000	8 586 000
Investering i annet foretak i samme konsern	4		
Investeringer i tilknyttet selskap	4		
Investeringer i aksjer og andeler	4		
Sum finansielle anleggsmidler		8 586 000	8 586 000
Sum anleggsmidler		12 381 540	12 114 900
Omløpsmidler			
Varer			
Sum varer			333 300
Fordringer			
Konsernfordringer	4	8 362	8 362
Sum fordringer		8 362	8 362
Investeringer			
Aksjer og andeler i foretak i samme konsern	4		



Balanse

Beløp i: NOK	Note	2022	2021
Bankinnskudd, kontanter og lignende			
Bankinnskudd, kontanter o.l.		7 995	55 928
Sum bankinnskudd, kontanter og lignende		7 995	55 928
Sum omløpsmidler		16 357	397 589
SUM EIENDELER		12 397 897	12 512 489
BALANSE - EGENKAPITAL OG GJELD			
Egenkapital			
Innskutt egenkapital			
Aksjekapital	5	3 425 000	3 425 000
Beholdning av egne aksjer	5		
Sum innskutt egenkapital		3 425 000	3 425 000
Opptjent egenkapital			
Annen egenkapital	3	2 336 412	2 394 566
Sum opptjent egenkapital		2 336 412	2 394 566
Sum egenkapital	3	5 761 412	5 819 566
Gjeld			
Langsiktig gjeld			
Utsatt skatt	6		
Annen langsiktig gjeld			
Langsiktig konserngjeld	4	6 270 526	6 274 450
Sum annen langsiktig gjeld		6 270 526	6 274 450
Sum langsiktig gjeld		6 270 526	6 274 450
Kortsiktig gjeld			
Gjeld til kredittinstitusjoner		263 914	331 453
Leverandørgjeld		31 193	8 962
Betalbar skatt	6		
Annen kortsiktig gjeld		70 852	78 059
Sum kortsiktig gjeld		365 958	418 473



Balanse

Beløp i: NOK	Note	2022	2021
Sum gjeld		6 636 485	6 692 923
SUM EGENKAPITAL OG GJELD		12 397 897	12 512 489



Konsernets resultatregnskap

Beløp i: NOK	Note	2022	2021
RESULTATREGNSKAP			
Inntekter			
Salgsinntekt	2	117 439 375	
Annen driftsinntekt		1 120 427	
Sum inntekter		118 559 802	
Kostnader			
Varekostnad		96 567 680	
Lønnskostnad	3	12 835 502	
Ordinære avskrivninger	4	398 937	
Annen driftskostnad	3	5 728 799	
Sum kostnader		115 530 917	
Driftsresultat		3 028 885	
Finansinntekter og finanskostnader			
Annen renteinntekt		3 576	
Annen finansinntekt		88 121	
Sum finansinntekter		91 697	
Annen rentekostnad		1 202 403	
Annen finanskostnad		41 599	
Sum finanskostnader		1 244 002	
Netto finans		-1 152 306	
Ordinært resultat før skattekostnad		1 876 580	0
Skattekostnad på ordinært resultat	5	7 928	
Ordinært resultat etter skattekostnad		1 868 652	0
Årsresultat		1 868 652	0
Årsresultat etter minoritetsinteresser	6	1 868 652	
Totalresultat		1 868 652	



Konsernets resultatregnskap

Beløp i: NOK	Note	2022	2021
Overføringer og disponeringer			
Udekket tap	6	1 926 805	
Overført fra annen egenkapital	6	-58 154	
Sum overføringer og disponeringer		1 868 652	



Konsernets balanse

Beløp i: NOK	Note	2022	2021
BALANSE - EIENDELER			
Anleggsmidler			
Immaterielle eiendeler			
Varige driftsmidler			
Tomter, bygninger o.a. fast eiendom	1, 4, 7	21 571 803	
Verktøy og maskiner	1, 4, 7	186 386	
Biler	1, 4, 7	266 640	
Inventar og innredning	1, 4, 7	166 183	
Sum varige driftsmidler		22 191 012	
Finansielle anleggsmidler			
Investeringer i aksjer	1, 8	69 000	
Andre langsiktige fordringer		30 150	
Sum finansielle anleggsmidler		99 150	
Sum anleggsmidler		22 290 162	0
Omløpsmidler			
Varer			
Sum varer	1, 7	11 722 666	
Fordringer			
Kundefordringer	1, 7	3 284 491	
Andre fordringer	1	406 010	
Sum fordringer		3 690 501	
Bankinnskudd, kontanter og lignende			
Bankinnskudd, kontanter o.l.	7	825 434	
Sum bankinnskudd, kontanter og lignende		825 434	
Sum omløpsmidler		16 238 601	0
SUM EIENDELER		38 528 763	0



Konsernets balanse

Beløp i: NOK	Note	2022	2021
BALANSE - EGENKAPITAL OG GJELD			
Egenkapital			
Innskutt egenkapital			
Aksjekapital	6	3 425 000	
Sum innskutt egenkapital		3 425 000	
Opptjent egenkapital			
Udekket tap	6	1 029 200	
Sum opptjent egenkapital		-1 029 200	
Sum egenkapital	6	2 395 800	0
Gjeld			
Langsiktig gjeld			
Utsatt skatt	1, 4	1 641 721	
Garantiavsetning	9	200 000	
Sum avsetninger for forpliktelser		1 841 721	
Annen langsiktig gjeld			
Gjeld til kredittinstitusjoner	7, 10	19 677 559	
Lån fra aksjonær	3	2 932 375	
Øvrig langsiktig gjeld		150 000	
Sum annen langsiktig gjeld		22 759 933	
Sum langsiktig gjeld		24 601 655	0
Kortsiktig gjeld			
Kassekreditt	7	5 511 483	
Leverandørgjeld		1 985 717	
Betalbar skatt	5		
Skyldig offentlige avgifter		1 334 860	
Annen kortsiktig gjeld		2 699 249	
Sum kortsiktig gjeld		11 531 308	
Sum gjeld		36 132 963	0
SUM EGENKAPITAL OG GJELD		38 528 763	0



Brønnøysundregistrene

ÅRSREGNSKAP FOR REGNSKAPSÅRET 2022 - GENERELL INFORMASJON

Journalnummer: 2023 663053

Enheten

Organisasjonsnummer: 989 244 779
Organisasjonsform: Aksjeselskap
Foretaksnavn: AUTOSALG INVEST AS
Forretningsadresse: Storetveitvegen 58
5072 BERGEN

Regnskapsår

Årsregnskapets periode: 01.01.2022 - 31.12.2022

Konsern

Morselskap i konsern: Ja
Konsernregnskap lagt ved: Ja

Regnskapsregler

Regler for små foretak benyttet: Ja
Benyttet ved utarbeidelsen av
årsregnskapet til selskapet: Regnskapslovens alminnelige regler
Benyttet ved utarbeidelsen av
årsregnskapet til konsernet: Regnskapslovens alminnelige regler

Årsregnskapet fastsatt av kompetent organ

Bekreftet av representant for selskapet: Thor Ebbesvik
Dato for fastsettelse av årsregnskapet: 30.06.2023

Revisjon

Årsregnskapet er utarbeidet av ekstern
autorisert regnskapsfører: Ja
Ekstern autorisert regnskapsfører har i
løpet av regnskapsåret bistått ved den
løpende regnskapsføringen eller utført
andre tjenester for selskapet enn å
utarbeide årsregnskapet: Ja

Grunnlag for avgivelse

År 2022: Årsregnskap er elektronisk innlevert.
År 2021: Tall er hentet fra elektronisk innlevert årsregnskap fra 2022.

Det er ikke krav til at årsregnskapet m.v. som sendes til Regnskapsregisteret er undertegnet. Kontrollen på at dette er utført ligger hos revisor/enhetens øverste organ. Sikkerheten ivaretas ved at innsender har rolle/rettighet for innsending av årsregnskapet via Altinn, og ved at det bekreftes at årsregnskapet er fastsatt av kompetent organ.

Brønnøysundregistrene, 10.08.2023

Brønnøysundregistrene
Postadresse: Postboks 900, 8910 Brønnøysund
Telefon: 75 00 75 00
E-post: firmapost@brreg.no Internett: www.brreg.no
Organisasjonsnummer: 974 760 673



Organisasjonsnr: 989 244 779
AUTOSALG INVEST AS

RESULTATREGNSKAP

Beløp i: NOK	Note	2022	2021
RESULTATREGNSKAP			
Inntekter			
Annen driftsinntekt			69 201
Inntekt bilutleie			
Autosalg AS		82 766	58 249
Leieinntekter		136 992	25 000
Sum inntekter		219 758	152 450
Kostnader			
Varekostnad			29 481
Avskrivninger	2	66 660	6 350
Nedskrivning av varige driftsmidler og immaterielle eiendeler	2		
Annen driftskostnad		195 948	158 763
Sum kostnader		262 608	194 594
Driftsresultat		-42 850	-42 145
Finansinntekter og finanskostnader			
Annen renteinntekt			67
Sum finansinntekter			67
Annen rentekostnad		15 304	16 480
Sum finanskostnader		15 304	16 480
Netto finans		-15 304	-16 413
Ordinært resultat før skattekostnad			
Skattekostnad på resultat	6	-58 154	-58 557
Ordinært resultat etter skattekostnad		-58 154	-58 557
Årsresultat	3	-58 154	-58 557
Årsresultat etter minoritetsinteresser		-58 154	-58 557
Totalresultat		-58 154	-58 557
Overføringer og disponeringer			
Overført fra annen egenkapital	3	-58 154	-58 557
Sum overføringer og disponeringer		-58 154	-58 557



Organisasjonsnr: 989 244 779
AUTOSALG INVEST AS

BALANSE

Beløp i: NOK	Note	2022	2021
BALANSE - EIENDELER			
Anleggsmidler			
Immaterielle eiendeler			
Konsesjoner, patenter o.l.	2		
Utsatt skattefordel	6		
Goodwill	2		
Sum immaterielle eiendeler	2		
Varige driftsmidler			
Tomter, bygninger o.a.			
fast eiendom	2		
Leilighet	2	3 528 900	3 528 900
Biler	2	266 640	
Verktøy mv.	2		
Kontormaskiner	2		
Sum varige driftsmidler		3 795 540	3 528 900
Finansielle anleggsmidler			
Investering i datterselskap	4	8 586 000	8 586 000
Investering i annet foretak i samme konsern	4		
Investeringer i tilknyttet selskap	4		
Investeringer i aksjer og andeler	4		
Sum finansielle anleggsmidler		8 586 000	8 586 000
Sum anleggsmidler		12 381 540	12 114 900
Omløpsmidler			
Varer			
Sum varer			333 300
Fordringer			
Konsernfordringer	4	8 362	8 362
Sum fordringer		8 362	8 362
Investeringer			
Aksjer og andeler i foretak i samme konsern			
	4		
Bankinnskudd, kontanter og lignende			
Bankinnskudd, kontanter o.l.			
		7 995	55 928
Sum bankinnskudd, kontanter og lignende		7 995	55 928



Sum omløpsmidler		16 357	397 589
SUM EIENDELER		12 397 897	12 512 489
BALANSE - EGENKAPITAL OG GJELD			
Egenkapital			
Innskutt egenkapital			
Aksjekapital	5	3 425 000	3 425 000
Beholdning av egne aksjer	5		
Sum innskutt egenkapital		3 425 000	3 425 000
Opptjent egenkapital			
Annen egenkapital	3	2 336 412	2 394 566
Sum opptjent egenkapital		2 336 412	2 394 566
Sum egenkapital	3	5 761 412	5 819 566
Gjeld			
Langsiktig gjeld			
Utsatt skatt	6		
Annen langsiktig gjeld			
Langsiktig konserngjeld	4	6 270 526	6 274 450
Sum annen langsiktig gjeld		6 270 526	6 274 450
Sum langsiktig gjeld		6 270 526	6 274 450
Kortsiktig gjeld			
Gjeld til			
kredittinstitusjoner		263 914	331 453
Leverandørgjeld		31 193	8 962
Betalbar skatt	6		
Annen kortsiktig gjeld		70 852	78 059
Sum kortsiktig gjeld		365 958	418 473
Sum gjeld		6 636 485	6 692 923
SUM EGENKAPITAL OG GJELD		12 397 897	12 512 489



Organisasjonsnr: 989 244 779
AUTOSALG INVEST AS

KONSERNRESULTATREGNSKAP

Beløp i: NOK	Note	2022	2021
RESULTATREGNSKAP			
Inntekter			
Salgsinntekt	2	117 439 375	
Annen driftsinntekt		1 120 427	
Sum inntekter		118 559 802	
Kostnader			
Varekostnad		96 567 680	
Lønnskostnad	3	12 835 502	
Ordinære avskrivninger	4	398 937	
Annen driftskostnad	3	5 728 799	
Sum kostnader		115 530 917	
Driftsresultat		3 028 885	
Finansinntekter og finanskostnader			
Annen renteinntekt		3 576	
Annen finansinntekt		88 121	
Sum finansinntekter		91 697	
Annen rentekostnad		1 202 403	
Annen finanskostnad		41 599	
Sum finanskostnader		1 244 002	
Netto finans		-1 152 306	
Ordinært resultat før skattekostnad		1 876 580	0
Skattekostnad på ordinært resultat	5	7 928	
Ordinært resultat etter skattekostnad		1 868 652	0
Årsresultat		1 868 652	0
Årsresultat etter minoritetsinteresser	6	1 868 652	
Totalresultat		1 868 652	
Overføringer og disponeringer			
Udekket tap	6	1 926 805	
Overført fra annen egenkapital	6	-58 154	
Sum overføringer og disponeringer		1 868 652	



Organisasjonsnr: 989 244 779
AUTOSALG INVEST AS

KONSERNBALANSE

Beløp i: NOK **Note** **2022** **2021**

BALANSE - EIENDELER

Anleggsmidler Immaterielle eiendeler

Varige driftsmidler

Tomter, bygninger o.a.

fast eiendom

1, 4, 7

21 571 803

Verktøy og maskiner

1, 4, 7

186 386

Biler

1, 4, 7

266 640

Inventar og innredning

1, 4, 7

166 183

Sum varige driftsmidler

22 191 012

Finansielle anleggsmidler

Investeringer i aksjer

1, 8

69 000

Andre langsiktige

fordringer

30 150

Sum finansielle

anleggsmidler

99 150

Sum anleggsmidler

22 290 162

0

Omløpsmidler

Varer

Sum varer

1, 7

11 722 666

Fordringer

Kundefordringer

1, 7

3 284 491

Andre fordringer

1

406 010

Sum fordringer

3 690 501

Bankinnskudd, kontanter

og lignende

Bankinnskudd, kontanter o.

l.

7

825 434

Sum bankinnskudd,

kontanter og lignende

825 434

Sum omløpsmidler

16 238 601

0

SUM EIENDELER

38 528 763

0

BALANSE - EGENKAPITAL OG GJELD

Egenkapital

Innskutt egenkapital

Aksjekapital

6

3 425 000

Sum innskutt egenkapital

3 425 000



Opptjent egenkapital			
Udekket tap	6	1 029 200	
Sum opptjent egenkapital		-1 029 200	
Sum egenkapital	6	2 395 800	0
Gjeld			
Langsiktig gjeld			
Utsatt skatt	1, 4	1 641 721	
Garantiavsetning	9	200 000	
Sum avsetninger for forpliktelser		1 841 721	
Annen langsiktig gjeld			
Gjeld til kredittinstitusjoner	7, 10	19 677 559	
Lån fra aksjonær	3	2 932 375	
Øvrig langsiktig gjeld		150 000	
Sum annen langsiktig gjeld		22 759 933	
Sum langsiktig gjeld		24 601 655	0
Kortsiktig gjeld			
Kassekreditt	7	5 511 483	
Leverandørgjeld		1 985 717	
Betalbar skatt	5		
Skyldig offentlige avgifter		1 334 860	
Annen kortsiktig gjeld		2 699 249	
Sum kortsiktig gjeld		11 531 308	
Sum gjeld		36 132 963	0
SUM EGENKAPITAL OG GJELD		38 528 763	0



Organisasjonsnr: 989 244 779
AUTOSALG INVEST AS

NOTEOPPLYSNINGER - SELSKAP - alle poster oppgitt i hele tall

Note

Antall årsverk i regnskapsåret
0.00

<u>Sum</u>	<u>Beløp</u>
<u>Balanseført verdi 31.12.</u>	<u>Varige driftsmidler Immaterielle eiend.</u>

Konsernregnskap

Morselskapet sitt navn

Forretningskontor for morselskapet

Begrunnelse for at datterselskap er utelatt fra konsolideringen

<u>Samlet beløp - tilknyttet selskap</u>	<u>Årets</u>	<u>Fjorårets</u>
--	--------------	------------------

<u>Samlet beløp - foretak i samme konsern</u>	<u>Årets</u>	<u>Fjorårets</u>
---	--------------	------------------

<u>Samlet beløp - foretak i samme konsern</u>	<u>Årets</u>	<u>Fjorårets</u>
---	--------------	------------------

<u>Samlet beløp - felles kontrollert virksomhet</u>	<u>Årets</u>	<u>Fjorårets</u>
---	--------------	------------------

<u>Pantstillelse</u>	<u>Beløp</u>
----------------------	--------------

<u>Beholdning av egne aksjer</u>	<u>Antall</u>	<u>Pålydende</u>	<u>Andel av aksjek.</u>
----------------------------------	---------------	------------------	-------------------------



Organisasjonsnr: 989 244 779
AUTOSALG INVEST AS

NOTEOPPLYSNINGER - KONSERN

- alle poster oppgitt i hele tall



Årsregnskap 2022

Autosalg Invest AS - Konsern

Resultatregnskap
Balanse

Org.nr.: 989 244 779



Årsberetning 2022 - Autosalg Invest AS

Virksomhetens art og tilholdssted

Driftsselskapet i Autosalg Invest AS-konsernet driver med salg av nye og brukte biler, samt Meca bilverksted.

Konsernet består i tillegg til Autosalg Invest AS av følgende datterselskap:

- Autosalg Bygg AS
- Autosalg AS

Selskapets virksomhet foregår i Bergen. Konsernet har lokaler i Bergen kommune.

I løpet av året har markedet for el-biler økt med ca 45% sammenlignet med fjoråret. Selskapet har BYD og Honda som merkevarer.

Driftsselskapet, Autosalg AS, har fokus på å bli en totalleverandør innenfor bilbransjen.

Redegjørelse for årsregnskapet

Det har ikke vært aktivitet i selskapet i 2022 bortsett fra å eie aksjer i Autosalg Bygg AS. Årets underskudd utgjør kr 58 154. Selskapet har en egenkapital på kr 5 761 412 som utgjør en egenkapitalandel på ca 46%. Konsernregnskapet viser et overskudd på kr 1 868 652. Omsetningen økt med ca 19% fra i fjor. Effektivisering av driften og kostnadsreduserende tiltak har gjort at 2022 var et økonomisk tilfredsstillende år.

Det har ikke medgått utgifter til forskning og utvikling.

Samlet kontantstrøm fra driften i konsernet var på NOK 614 000, mens driftsresultatet for konsernet utgjorde NOK 1 877 000. Differansen skyldes i hovedsak ordinære avskrivninger, endringer i fordringer og andre tidsavgrensingsposter. De samlede investeringene i konsernet i 2022 var NOK 333 000.

Konsernets likviditetsbeholdning var kr 825 434 per 31.12.2022.

Konsernets kortsiktige gjeld utgjorde 32 % pr 31.12.2022 av samlet gjeld i konsernet. Pr 31.12.2022 kan konsernet nedbetale den kortsiktige gjeld ved hjelp av de mest likvide midlene.

Totalkapitalen var ved utgangen av året kr 38 528 763 og egenkapitalen var kr 2 395 800.

Fremtidig utvikling

Markedsutviklingen de neste årene er usikker. Konsernet satser på bilmodeller som treffer markedet god. Konsernets virksomhet preges også i stadig høyere grad av økt konkurranse.

Konsernets prognoser for fremtidige resultater vil kunne preges av den usikkerheten som normalt preger vurderinger av fremtidige forhold. På kort sikt vil konsernet sette søkelys på virkningen av rente- og valuta økning og vurdere tiltak for å opprettholde lønnsomheten neste år. Konsernet har etablert en strategi fram mot år 2023 og 2024 som skal sikre grunnlag for fortsatt vekst og resultatutvikling.



Finansiell risiko

Overordnet om målsetting og strategi

Autosalg AS er eksponert for finansiell risiko på ulike områder, spesielt valutarisiko. Målsettingen er å avdempe den finansielle risikoen i størst mulig grad. Selskapets nåværende strategi innbefatter ikke bruk av finansielle instrumenter, men dette er gjenstand for løpende vurdering av styret.

Markedsrisiko

Autosalg AS er eksponert for endringer i valutakurser, spesielt euro. Endringer i euro utgjør en risiko, selskapets kjøp kommer fra utenlandske leverandører. Selskapet er også eksponert for endringer i rentenivået, da selskapets gjeld har flytende rente.

Kredittrisiko

Risikoen for tap på fordringer er vurdert som lav, men en økning kan ventes på grunn av endring i markedsforholdene. Konsernet har hittil ikke hatt vesentlige tap på fordringer. Konsernet yter ikke kreditt til kunder.

Likviditetsrisiko

Ledelsen vurderer likviditeten i selskapet som bra, men har fokus på kostnadsreduksjon og rentenivå på lån.

Fortsatt drift

I samsvar med regnskapsloven § 3-3a bekreftes det at forutsetningene om fortsatt drift er til stede. Til grunn for antagelsen ligger resultatprognoser for 2023 og konsernets langsiktige strategiske prognoser for årene fremover. Konsernet er i en sunn økonomisk og finansiell stilling.

Resultatdisponering

Styret foreslår følgende disponering av årsresultatet i Autosalg Invest AS:

Annen egenkapital	1 868 652
-------------------	-----------

Totalt disponert	1 868 652
-------------------------	------------------

Forslaget er begrunnet i eiernes ønske om å styrke kapitalstrukturen i selskapet.

Arbeidsmiljø

Sykefraværet i konsernet var under 1 % av total arbeidstid. Konsernet arbeider kontinuerlig med å holde sykefravær nede og ansatte har tilbud om bedriftshelsetjeneste, samt at det er påkrevd med godkjent verneutstyr.

Det har i løpet av året ikke forekommet eller blitt rapportert alvorlige arbeidsuhell eller ulykker, som har resultert i store materielle skader eller personskader.

Arbeidsmiljøet betraktes som godt og det iverksettes fortløpende tiltak for forbedringer.

Samarbeidet med de ansattes organisasjoner har vært konstruktivt og bidratt positivt til driften.

Ytre miljø

Utslipp fra verksted og lakkering, inkludert stoffer som kan innebære miljøskader, er innenfor de kravene myndighetene stiller. Konsernets virksomhet er ikke regulert av konsesjoner eller pålegg. En



betydelig del av miljøarbeidet konsentrerer seg om å forhindre negative miljøvirkninger, og om måling av støv og støy knyttet til verksted.

Fokus i 2022 har også vært rettet mot å gå over til mer miljøvennlig løsninger.

Andre forhold

Det er etter det styret kjenner til ikke inntrådt forhold etter regnskapets utgang som har betydning for selskapet stilling og resultat.

Bergen, 27.06.2023

Karl Ebbesvik
Daglig leder

Thor Ebbesvik
Styreleder

Thor-Christian Ebbesvik
Styremedlem

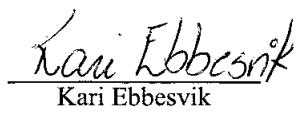



Resultat		
Autosalg Invest AS - Konsern		
Driftsinntekter og driftskostnader	Note	2022
Salgsinntekt	2	117 439 375
Annen driftsinntekt		1 120 427
Sum driftsinntekter		<u>118 559 802</u>
Varekostnad		96 567 680
Lønnskostnad	3	12 835 502
Ordinære avskrivninger	4	398 937
Annen driftskostnad	3	5 728 799
Sum driftskostnader		<u>115 530 917</u>
Driftsresultat		<u>3 028 885</u>
Finansinntekter og finanskostnader		
Annen renteinntekt		3 576
Annen finansinntekt		88 121
Annen rentekostnad		1 202 403
Annen finanskostnad		41 599
Resultat av finansposter		<u>-1 152 306</u>
Ordinært resultat før skattekostnad		1 876 580
Skattekostnad på ordinært resultat	5	7 928
Ordinært resultat før minoritetsinteresser		<u>1 868 652</u>
Årsresultat	6	<u>1 868 652</u>
Avsatt til dekning av tidligere udekket tap	6	1 926 805
Overført fra annen egenkapital	6	58 154
Sum disponert		<u>1 868 652</u>
Autosalg Invest AS - Konsern		Side 2



Balanse		
Autosalg Invest AS - Konsern		
Eiendeler	Note	2022
Anleggsmidler		
Varige driftsmidler		
Tomter, bygninger o.a. fast eiendom	1, 4, 7	21 571 803
Verktøy og maskiner	1, 4, 7	186 386
Biler	1, 4, 7	266 640
Inventar og innredning	1, 4, 7	166 183
Sum varige driftsmidler		<u>22 191 012</u>
Finansielle anleggsmidler		
Investeringer i aksjer	1, 8	69 000
Andre langsiktige fordringer		30 150
Sum finansielle anleggsmidler		<u>99 150</u>
Sum anleggsmidler		<u>22 290 162</u>
Omløpsmidler		
Varelager	1, 7	<u>11 722 666</u>
Fordringer		
Kundefordringer	1, 7	3 284 491
Andre fordringer	1	406 010
Sum fordringer		<u>3 690 501</u>
Bankinnskudd, kontanter o.l.	7	<u>825 434</u>
Sum omløpsmidler		<u>16 238 601</u>
Sum eiendeler		<u>38 528 763</u>
Autosalg Invest AS - Konsern		Side 3



Balanse		
Autosalg Invest AS - Konsern		
	Note	2022
Egenkapital og gjeld		
Innskutt egenkapital		
Aksjekapital	6	3 425 000
Sum innskutt egenkapital		<u>3 425 000</u>
Opptjent egenkapital		
Udekket tap	6	-1 029 200
Sum opptjent egenkapital		<u>-1 029 200</u>
Sum egenkapital	6	<u>2 395 800</u>
Gjeld		
Avsetning for forpliktelser		
Utsatt skatt	1, 4	1 641 721
Garantiavsetning	9	200 000
Sum avsetning for forpliktelser		<u>1 841 721</u>
Annen langsiktig gjeld		
Lån fra aksjonær	3	2 932 375
Gjeld til kredittinstitusjoner	7, 10	19 677 559
Øvrig langsiktig gjeld		150 000
Sum annen langsiktig gjeld		<u>22 759 933</u>
Kortsiktig gjeld		
Kassekreditt	7	5 511 483
Leverandørgjeld		1 985 717
Skyldig offentlige avgifter		1 334 860
Annen kortsiktig gjeld		2 699 249
Sum kortsiktig gjeld		<u>11 531 308</u>
Sum gjeld		<u>36 132 963</u>
Sum egenkapital og gjeld		<u>38 528 763</u>
Bergen, 27.06.2023		
Styret i Autosalg Invest AS - Konsern		
 Thor Ebbesvik Styrets leder	 Kari Ebbesvik Styremedlem/daglig leder	 Thor Christian Ebbesvik Styremedlem
Autosalg Invest AS - Konsern		Side 4



AUTOSALG INVEST AS - KONSERN

NOTER TIL REGNSKAPET 2022

NOTE 1 REGNSKAPSPRINSIPPER

Konsernregnskapet omfatter morselskapet Autosalg Invest AS og datterselskapet Autosalg Bygg AS, som eies 100% av Autosalg Invest AS, og Autosalg AS som eies 100% av Autosalg Bygg AS.

Årsregnskapet er satt opp i samsvar med regnskapsloven og NRS 8 God regnkapskikk for små foretak. Regnskapsprinsippene er beskrevet nedenfor.

Omløpsmidler/kortsiktig gjeld

Eiendeler knyttet til varekretsløpet klassifiseres som omløpsmidler. Samme regel gjelder for kortsiktig gjeld. Fordringer og gjeld som ikke er knyttet til varekretsløpet, klassifiseres som omløpsmidler og kortsiktig gjeld dersom de forfaller innen ett år. Øvrige eiendeler klassifiseres som anleggsmidler, og øvrig gjeld klassifiseres som langsiktig.

Anleggsmidler/langsiktig gjeld

Anleggsmidler omfatter eiendeler bestemt til varig eie og bruk. Anleggsmidler er vurdert til anskaffelseskost. Varige driftsmidler balanseføres og avskrives over driftsmidlets forventet økonomisk levetid. Varige driftsmidler nedskrives til virkelig verdi ved verdifall som forventes ikke å være forbigående. Nedskrivningen reverseres når grunnlaget for nedskrivningen ikke lenger er til stede. Gjeld som forfaller senere enn et år etter regnskapsperiodens utløp er er oppført som langsiktig gjeld. Boligeiendommer avskrives ikke.

Investering i aksjer

Investeringer i aksjer er vurdert etter kostmetoden og nedskrevet til virkelig verdi.

Varelager

Varelager er vurdert til det laveste av anskaffelseskost for innkjøpte varer og netto salgsverdi.

Fordringer

Kundefordringer og andre fordringer oppføres til pålydende etter fradrag for avsetning til forventet tap. Avsetning til tap gjøres på grunnlag av en individuell vurdering av de enkelte fordringene.

Skatter

Skattekostnaden i resultatregnskapet består av periodens betalbare skatt og endring i utsatt skatt. Utsatt skatt er beregnet med 22 % på grunnlag av de midlertidige forskjeller som eksisterer mellom regnskapsmessige og skattemessige verdier. Utsatt skatt og utsatt skattefordel presenteres netto i balansen.



NOTE 2 SALGSINTEKTER

Virksomhetsområde:	2022
Forhandler av nye og brukte biler, samt verksted og delelager	117 439 375
Geografisk fordeling:	
Innen Norge, hovedsakelig Bergen og omegn.	117 439 375

NOTE 3 LØNSKOSTNADER, ANTALL ANSATTE, GODTGJØRELSER, ETC.

Lønnskostnader	2022
Lønninger	10 729 381
Arbeidsgiveravgift	214 523
Refusjon lærlingetilskudd/sykepenger	
Pensjonskostnader	1 881 057
Innleid arbeid	0
Andre ytelser	10 541
Sum	12 835 502

Antall gjennomsnittlige årsverk **16**

Ytelser til ledende personer

Det er ikke utbetalt honorar til styret.

Revisjonshonorar:

Kostnadsført revisjonshonorar i 2022 utgjør kr 141 156,- eks mva fordelt på kr 102 381,- for revisjon og kr 38 775 for annen bistand.

Lån til aksjonær

Det er pr 31.12.2022 bokført et langsiktig lån til aksjonær på kr 2 925 697,- i Autosalg Bygg AS med sikkerhet i eiendommen i selskapet. Lånet blir renteberegnet og skal nedbetales når selskapets likviditet er bedre.

Obligatorisk Tjenestepensjon

Konsernet er pliktig til å ha tjenestepensjonsordning etter lov om obligatorisk tjenestepensjon. Konsernet har pensjonsordning som oppfyller kravene i loven.

NOTE 4 VARIGE DRIFTSMIDLER

	Maskiner, inv., biler mv	Tømter	Bygg	Sum
Anskaffelseskost pr. 01.01.	1 991 271	4 304 647	11 594 083	17 890 001
Tilgang i året	333 300	-	-	333 300
Avgang i året	-	-	-	-
Anskaffelseskost pr. 31.12.	2 324 571	4 304 647	11 594 083	18 223 301
Oppskrivning	-	695 353	6 344 000	7 039 353
Akkumulerte avskrivninger pr 31.12	1 705 362	-	4 895 180	6 600 542
Bokført verdi	619 210	5 000 000	13 042 903	18 662 112
Konsernet eier en boligeiendom som er bokført til kostpris				3 528 900
Sum bokført verdi				22 191 012
Årets avskrivninger	208 108	-	190 829	398 937
Økonomisk levetid	3-5 år		100 år	
Avskrivningsplan	Linær	Ingen avskrivning	Lineær	



NOTE 5 SKATTER

Årets skattekostnad består av:	2022
Betalbar skatt	-
Endring utsatt skatt	-7 928
Årets skattekostnad	-7 928

Årets betalbare skatt fremkommer som følger:	2022
Ordinært resultat før skattekostnad	1 876 580
Permanente forskjeller	
Endring midlertidige forskjeller	
Grunnlag betalbar skatt	-
Betalbar skatt 22 %	-

Spesifikasjon av midlertidige forskjeller og beregning av utsatt skatt/-fordel

Midlertidige forskjeller knyttet til:	31.12.2022	31.12.2021	Endring
Anleggsmidler	8 199 421	8 226 674	27 253
Varelager	-517 510	-545 454	-27 944
Kundefordringer	-215 000	-215 000	0
Gevinst og tapskonto	82 371	102 964	20 593
Garantiavsetning	-200 000	-200 000	0
Sum midlertidige forskjeller	7 349 282	7 369 184	-19 902
Fremførbart underskudd	-6 529 258	-8 351 135	1 821 877
Inngår ikke i beregningen av utsatt skatt	6 642 342	8 408 280	1 765 938
Sum grunnlag for utsatt skatt	7 462 366	7 426 329	3 567 913
Utsatt skatt/skattefordel	1 641 721	1 633 792	-7 928
Utsatt skattefordel er ikke bokført	22 %	22 %	

Utsatt skattefordel er i selskapene Autosalg Invest AS og Autosalg AS ikke balanseført pr. 31.12.2022

NOTE 6 AKSJONÆRINFORMASJON OG KONSERNFORHOLD

Aksjekapitalen i Autosalg Invest AS pr 31.12. var kr 3 425 000,- fordelt på 1 aksje pålydende kr 3 425 000,-.

Eierstruktur

Selskapets aksjonær pr 31.12. var:

	Antall aksjer	Eierandel	Stemmeandel
Thor Ebbesvik (styrets leder)	1	100 %	100 %

Egenkapitalbevegelse:

	Aksjekapital	Udekket tap	Sum
Egenkapital 01.01.	3 425 000	-2 897 852	527 148
Årets resultat		1 868 652	1 868 652
Egenkapital 31.12.	3 425 000	-1 029 200	2 395 800



NOTE 7 PANSTILLELSER OG BUNDNE MIDLER

Gjeld som er sikret ved pant og lignende	2022
Kassekreditt (limit 8 000 000)	5 511 483
Pantelån	19 677 559
Sum	25 189 042

Det er i tillegg stilt bankgarantier for	2 960 000
Pålydende pantobligasjoner	71 013 163

Balansført verdi av eiendeler pantsatt for egen gjeld	2022
Driftsmidler	5 000 000
Bygning og tomter	22 191 012
Varelager	11 722 666
Kundefordringer	3 284 491
Sum	42 198 169

Bundne midler

Av selskapets likvider utgjør kr 416 375,- bundne skattetreksmidler

NOTE 8 AKSJER/ANDELER I ANDRE FORETAK

ANLEGGSMIDLER:

Selskap	Antall	Pålydende	Kostpris	Bokført verdi
Bilbransjen Opplæringskontor AS	4	1 000	4 000	4 000
AS Biltransport	20	1 000	20 000	20 000
Andel Meland Golfklubb	1	20 000	20 000	20 000
Autogruppen Norge AS	1	25 000	25 000	25 000
Sum			69 000	69 000

Aksjene er oppført til kostpris pr. 31.12.

NOTE 9 GARANTIAVSETNING

Garantiavsetningen kr 200 000,- skal dekke fremtidig garantiansvar for solgte biler. Avsetningen er ført under avsetning for forpliktelser.

NOTE 10 GJELD

Gjeld med forfall mer enn 5 år etter regnskapsårets slutt: 9 569 000

NOTE 11 GJENKJØPSAVTALE BILER

Selskapet har pr. 31.12.22 inngått gjenkjøpsavtale på 3 biler. Det vurderes ikke å være tapsrisiko på disse gjenkjøpsavtalene.



Årsregnskap 2022 Autosalg Invest AS

Resultatregnskap
Balanse
Noter til regnskapet

Org.nr.: 989 244 779



Resultatregnskap

Autosalg Invest AS

Driftsinntekter og driftskostnader	Note	2022	2021
Annen driftsinntekt		0	69 201
Inntekt bilutleie Autosalg AS		82 766	58 249
Leieinntekter		136 992	25 000
Sum driftsinntekter		219 758	152 450
Varekostnad		0	29 481
Avskrivninger	2	66 660	6 350
Annen driftskostnad		195 948	158 763
Sum driftskostnader		262 608	194 594
Driftsresultat		-42 850	-42 145
Finansinntekter og finanskostnader			
Annen renteinntekt		0	67
Annen rentekostnad		15 304	16 480
Resultat av finansposter		-15 304	-16 413
Resultat før skattekostnad		-58 154	-58 557
Årsresultat	3	-58 154	-58 557
Overføringer			
Overført fra annen egenkapital	3	58 154	58 557
Sum overføringer		-58 154	-58 557



Balanse

Autosalg Invest AS

Eiendeler	Note	2022	2021
Anleggsmidler			
Varige driftsmidler			
Leilighet	2	3 528 900	3 528 900
Biler	2	266 640	0
Sum varige driftsmidler		3 795 540	3 528 900
Finansielle driftsmidler			
Aksjer i datterselskap	4	8 586 000	8 586 000
Sum finansielle anleggsmidler		8 586 000	8 586 000
Sum anleggsmidler		12 381 540	12 114 900
Omløpsmidler			
Lager av varer og annen beholdning		0	333 300
Fordring datterselskap	4	8 362	8 362
Sum fordringer		8 362	8 362
Bankinnskudd, kontanter o.l.		7 995	55 928
Sum omløpsmidler		16 357	397 589
Sum eiendeler		12 397 897	12 512 489





Balanse

Autosalg Invest AS

Egenkapital og gjeld	Note	2022	2021
Egenkapital			
Aksjekapital	5	3 425 000	3 425 000
Sum innskutt egenkapital		3 425 000	3 425 000
Opptjent egenkapital			
Annen egenkapital	3	2 336 412	2 394 566
Sum opptjent egenkapital		2 336 412	2 394 566
Sum egenkapital	3	5 761 412	5 819 566
Gjeld			
Annen langsiktig gjeld			
Gjeld til foretak i samme konsern	4	6 270 526	6 274 450
Sum annen langsiktig gjeld		6 270 526	6 274 450
Kortsiktig gjeld			
Gjeld til kredittinstitusjoner		263 914	331 453
Leverandørgjeld		31 193	8 962
Annen kortsiktig gjeld		70 852	78 059
Sum kortsiktig gjeld		365 958	418 473
Sum gjeld		6 636 485	6 692 923
Sum egenkapital og gjeld		12 397 897	12 512 489

Bergen, 16.05.2023
Styret i Autosalg Invest AS


Thor Ebbesvik
styreleder


Kari Ebbesvik
styremedlem/daglig leder


Thor-Christian Ebbesvik
styremedlem



AUTOSALG INVEST AS

REGNSKAPSPRINSIPPER

Årsregnskapet er satt opp i samsvar med regnskapsloven og NRS 8 - God regnskapsskikk for små foretak.

Driftsinntekter

Inntektsføring ved salg av varer skjer på leveringstidspunktet. Tjenester inntektsføres etter hvert som de leveres.

Skatt

Skattekostnaden i resultatregnskapet omfatter både periodens betalbare skatt og endring i utsatt skatt. Utsatt skatt er beregnet med 22 % på grunnlag av de midlertidige forskjeller som eksisterer mellom regnskapsmessige og skattemessige verdier, samt ligningsmessig underskudd til fremføring ved utgangen av regnskapsåret. Skatteøkende og skattereduserende midlertidige forskjeller som reverserer eller kan reverseres i samme periode er utlignet og nettoført.

Klassifisering og vurdering av anleggsmidler

Anleggsmidler omfatter eiendeler bestemt til varig eie og bruk. Anleggsmidler er vurdert til anskaffelseskost. Varige driftsmidler balanseføres og avskrives over driftsmidlets økonomiske levetid. Avskrivningsperioden for fast eiendom anskaffet etter 2009 er dekomponert i en del som gjelder råbygget og en del som gjelder faste tekniske installasjoner. Varige driftsmidler nedskrives til gjenvinnbart beløp ved verdifall som forventes ikke å være forbigående. Gjenvinnbart beløp er det høyeste av netto salgsverdi og verdi i bruk. Verdi i bruk er nåverdi av fremtidige kontantstrømmer knyttet til eiendelen. Nedskrivningen reverseres når grunnlaget for nedskrivningen ikke lenger er til stede.

Klassifisering og vurdering av omløpsmidler

Omløpsmidler og kortsiktig gjeld omfatter normalt poster som forfaller til betaling innen ett år etter balansedagen, samt poster som knytter seg til varekretsløpet. Omløpsmidler vurderes til laveste verdi av anskaffelseskost og virkelig verdi.

Aksjer i datterselskap

Datterselskap vurderes etter kostmetoden i selskapsregnskapet. Investeringen er vurdert til anskaffelseskost for aksjene med mindre nedskrivning har vært nødvendig. Varige driftsmidler nedskrives til virkelig verdi når verdifall skyldes årsaker som ikke kan forventes å være forbigående og det må anses nødvendig etter god regnskapsskikk. Nedskrivninger reverseres når grunnlaget for nedskrivning ikke lenger er til stede.

Fordringer

Kundefordringer og andre fordringer oppføres til pålydende etter fradrag for avsetning til forventet tap. Avsetning til tap gjøres på grunnlag av en individuell vurdering av de enkelte fordringene.

NOTE 1 LØNNSKOSTNADER, ANTALL ANSATTE, GODTGJØRELSE, ETC.

Autosalg Invest AS har ikke hatt lønns- eller personalkostnader i 2022 og det foreligger heller ingen slike forpliktelser.



AUTOSALG INVEST AS

NOTE 2 VARIGE DRIFTSMIDLER

	Leilighet Spania	Inventar, utstyr mv.	Varebil	Sum
Anskaffelseskost 01.01.2022	3 528 900	46 438		3 575 338
Tilgang kjøpte driftsmidler	0	0	333 300	333 300
Avgang solgte driftsmidler	0	0	0	0
Anskaffelseskost 31.12.2022	3 528 900	46 438	333 300	3 908 638
Akkumulerte avskrivninger	0	46 438	66 660	113 098
Bokført verdi pr. 31.12.2022	3 528 900	0	266 640	3 795 540
Årets avskrivninger	0	0	66 660	66 660
Sats for ordinær avskrivning	0 %	3 %	20 %	
Avskrivningsplan	Ingen avskrivning	Linær	Linær	

NOTE 3 EGENKAPITAL

	Aksjekapital	Annen Egenkapital	Sum egenkapital
Egenkapital Pr. 01.01.2022	3 425 000	2 394 566	5 819 566
Årets resultat		-58 154	-58 154
Pr. 31.12.2022	3 425 000	2 336 412	5 761 412

Note 4 Datterselskap, tilknyttet selskap m.v.

Datterselskap	Er- vervet	Eier andel	Stemme andel	Anskaff. kost	Balanseført verdi	Andel egenkapital	Andel resultat
Autosalg Bygg AS	2005	100	100	3 425 000	3 425 000	5 220 384	1 926 805
Konsernbidrag til Autosalg AS					2 000 000		
Kapitaløkning 2020					3 161 000		
Sum				3 425 000	8 586 000	5 220 384	1 926 805

Fordring datterselskap

Autosalg Bygg AS eier 100% av aksjene i Autosalg AS	8 362
---	-------

Følgende regnskapslinjer i balansen inneholder mellomværende med datterdatterselskapet

Autosalg AS:

Gjeld til selskap i samme konsern	-4 270 526
Konsernbidrag 2019	-2 000 000
Sum	-6 270 526

Konsernbidraget skal ikke utbetales, men motregnes mellomværende.



AUTOSALG INVEST AS

Note 5 AKSJONÆRER

Aksjekapitalen i Autosalg Invest AS pr. 31.12. er kr 3 425 000 og består av følgende aksjeklasser:

Eierstruktur	A-aksjer	B-aksjer	C-aksjer	Sum	Eierandel	Stemmeandel
Thor Ebbesvik	36	12	2	50	50,0	66,7
Thomas Melankton Ebbesvik	3	22		25	25,0	
Thor-Christian Ebbesvik	9	15	1	25	25,0	33,3
Totalt antall aksjer	48	49	3	100	100,0	100,0

Aksjer og opsjoner eiet av medlemmer i styret og daglig leder:

Navn	Verv	A-aksjer	B-aksjer	C-aksjer	Sum
Thor Ebbesvik	styreleder	36	12	2	50
Thor-Christian Ebbesvik	styremedlem	9	15	1	25
Totalt antall aksjer		45	27	3	75

Note 6 SKATT

Årets skattekostnad	2022	2021
Resultatført skatt på ordinært resultat:		
Betalbar skatt	0	0
Endring i utsatt skattefordel	0	0
Skattekostnad ordinært resultat	0	0
Skattepliktig inntekt:		
Ordinært resultat før skatt	-58 154	-58 557
Permanente forskjeller	0	0
Endring i midlertidige forskjeller	0	-7 195
Skattepliktig inntekt	-58 154	-65 752
Betalbar skatt i balansen:		
Betalbar skatt på årets resultat	0	0
Sum betalbar skatt i balansen	0	0

Skatteeffekten av midlertidige forskjeller og underskudd til fremføring som har gitt opphav til utsatt skatt og utsatte skattefordeler, spesifisert på typer av midlertidige forskjeller

	2022	2021	Endring
Akkumulert fremførbart underskudd	-622 987	-564 833	58 154
Inngår ikke i beregningen av utsatt skatt	622 987	564 533	-58 454
Grunnlag for utsatt skattefordel	0	-300	-300
Utsatt skattefordel (22 %)	0	-66	-66

I henhold til God regnskapsskikk for små foretak balanseføres ikke utsatt skattefordel.



Medlemmer i
Den norske Revisorforening

Ansvarlige revisorer:
Knut Ivar Buck Bråthen
Statsautorisert revisor

Sivert Smedsvig
Statsautorisert revisor

Svein-Egil Rydland
Statsautorisert revisor

Til generalforsamlingen i Autosalg Invest AS

Uavhengig revisors beretning

Konklusjon

Vi har revidert Autosalg Invest AS' årsregnskap som består av:

- selskapsregnskapet, som består av balanse per 31. desember 2022, resultatregnskap og kontantstrømoppstilling, for regnskapsåret avsluttet per denne datoen og noter til årsregnskapet, herunder et sammendrag av viktige regnskapsprinsipper, og
- konsernregnskapet som består av balanse per 31. desember 2022, resultatregnskap og kontantstrømoppstilling, for regnskapsåret avsluttet per denne datoen og noter til årsregnskapet, herunder et sammendrag av viktige regnskapsprinsipper.

Etter vår mening

- oppfyller årsregnskapet gjeldende lovkrav,
- gir selskapsregnskapet et rettviseende bilde av selskapets finansielle stilling per 31. desember 2022 og av dets resultater og kontantstrømmer for regnskapsåret avsluttet per denne datoen i samsvar med regnskapslovens regler og god regnskapsskikk i Norge, og
- gir konsernregnskapet et rettviseende bilde av konsernets finansielle stilling per 31. desember 2022 og av dets resultater og kontantstrømmer for regnskapsåret avsluttet per denne datoen i samsvar med regnskapslovens regler og god regnskapsskikk i Norge.

Grunnlag for konklusjonen

Vi har gjennomført revisjonen i samsvar med de internasjonale revisjonsstandardene International Standards on Auditing (ISA-ene). Våre oppgaver og plikter i henhold til disse standardene er beskrevet nedenfor under Revisors oppgaver og plikter ved revisjonen av årsregnskapet. Vi er uavhengige av selskapet og konsernet slik det kreves i lov, forskrift og International Code of Ethics for Professional Accountants (inkludert internasjonale uavhengighetsstandarder) utstedt av the International Ethics Standards Board for Accountants (IESBA-reglene), og vi har overholdt våre øvrige etiske forpliktelser i samsvar med disse kravene. Innhentet revisjonsbevis er etter vår vurdering tilstrekkelig og hensiktsmessig som grunnlag for vår konklusjon.

Øvrig informasjon

Styret og daglig leder (ledelsen) er ansvarlige for informasjonen i årsberetningen. Vår konklusjon om årsregnskapet ovenfor dekker ikke informasjonen i årsberetningen.

I forbindelse med revisjonen av årsregnskapet er det vår oppgave å lese. Formålet er å vurdere hvorvidt det foreligger vesentlig inkonsistens mellom årsberetningen og årsregnskapet og den



kunnskap vi har opparbeidet oss under revisjonen av årsregnskapet, eller hvorvidt informasjon i årsberetningen ellers fremstår som vesentlig feil. Vi har plikt til å rapportere dersom årsberetningen fremstår som vesentlig feil. Vi har ingenting å rapportere i så henseende.

Basert på kunnskapen vi har opparbeidet oss i revisjonen, mener vi at årsberetningen

- er konsistent med årsregnskapet og
- inneholder de opplysninger som skal gis i henhold til gjeldende lovkrav.

Ledelsens ansvar for årsregnskapet

Ledelsen er ansvarlig for å utarbeide årsregnskapet og for at det gir et rettviseende bilde i samsvar med regnskapslovens regler og god regnskapsskikk i Norge. Ledelsen er også ansvarlig for slik intern kontroll som den finner nødvendig for å kunne utarbeide et årsregnskap som ikke inneholder vesentlig feilinformasjon, verken som følge av misligheter eller utilsiktede feil.

Ved utarbeidelsen av årsregnskapet må ledelsen ta standpunkt til selskapets og konsernets evne til fortsatt drift og opplyse om forhold av betydning for fortsatt drift. Forutsetningen om fortsatt drift skal legges til grunn for årsregnskapet så lenge det ikke er sannsynlig at virksomheten vil bli avvirket.

Revisors oppgaver og plikter ved revisjonen av årsregnskapet

Vårt mål er å oppnå betryggende sikkerhet for at årsregnskapet som helhet ikke inneholder vesentlig feilinformasjon, verken som følge av misligheter eller utilsiktede feil, og å avgi en revisjonsberetning som inneholder vår konklusjon. Betryggende sikkerhet er en høy grad av sikkerhet, men ingen garanti for at en revisjon utført i samsvar med ISA-ene, alltid vil avdekke vesentlig feilinformasjon som eksisterer. Feilinformasjon kan oppstå som følge av misligheter eller utilsiktet feil. Feilinformasjon blir vurdert som vesentlig dersom den enkeltvis eller samlet med rimelighet kan forventes å påvirke økonomiske beslutninger som brukerne foretar basert på årsregnskapet.

For videre beskrivelse av revisors oppgaver og plikter vises det til <https://revisorforeningen.no/revisjonsberetninger>

Bergen, 30. juni 2023
Olstad Revisjon AS

Sivert Smedsvig
Statsautorisert revisor



Kontantstrømoppstilling	
AUTOSALG INVEST AS - KONSERN	
	(Tallene er i hele tus)
	2022
Kontantstrøm fra operasjonelle aktiviteter	
Ordinært resultat før skattekostnad	1 877
Periodens betalbare skatt	0
Gevinst/ tap ved salg av anleggsmidler	0
Avskrivninger	399
Endring i varelager	-706
Endring i fordringer	-2 155
Endring i leverandørgjeld	-493
Endring i andre tidsavgrensingsposter	1 692
Netto kontantstrøm fra operasjonelle aktiviteter	614
Kontantstrømmer fra investeringsaktiviteter	
Salg av varige driftsmidler	0
Kjøp av varige driftsmidler	-333
Kjøp av verdipapirer	0
Andre fordringer	-406
Netto kontantstrøm fra investeringsaktiviteter	-739
Kontantstrøm fra finansieringsaktiviteter	
Innbetalinger ved opptak av ny langsiktig gjeld	-1 810
Innbetalinger ved opptak av ny kortsiktig gjeld	0
Utbetalinger ved nedbetaling av langsiktig gjeld	-1 021
Utbetalinger ved nedbetaling av kortsiktig gjeld	-1 027
Netto endring i kassekreditt	2 458
Utbetaling av utbytte	
Netto kontantstrøm fra finansieringsaktiviteter	410
Netto endring i kontanter og -ekvivalenter	285
Beholdning av kontanter og -ekvivalenter 01.01.	540
Beholdning av kontanter og -ekvivalenter 31.12.	825
<p>Av konsernets likviditetsbeholdning pr.31.12.2022 er <u>kr 416 375,-</u> bundne midler.</p> <p>Konsernet har i tillegg til likviditetsbeholdningen en ubenyttet trekkrettighet på kassekreditt på kr 2 488 001,-. Konsernet har en kassekreditlimit på totalt kr 8 000 000,-.</p>	
AUTOSALG INVEST AS - KONSERN	

