



## ÅRSREGNSKAPET FOR REGNSKAPSÅRET 2019 - GENERELL INFORMASJON

### Enheten

Organisasjonsnummer: 879 134 102  
Organisasjonsform: Aksjeselskap  
Foretaksnavn: TUNNA INVEST AS  
Forretningsadresse: v/Solberg  
Huldreveien 21  
0781 OSLO

### Regnskapsår

Årsregnskapets periode: 01.01.2019 - 31.12.2019

### Konsern

Morselskap i konsern: Nei

### Regnskapsregler

Regler for små foretak benyttet: Ja  
Benyttet ved utarbeidelsen av årsregnskapet til selskapet: Regnskapslovens alminnelige regler

### Årsregnskapet fastsatt av kompetent organ

Bekreftet av representant for selskapet: NRP PROCURATOR AS  
Dato for fastsettelse av årsregnskapet: 14.08.2020

### Grunnlag for avgivelse

År 2019: Årsregnskapet er elektronisk innlevert  
År 2018: Tall er hentet fra elektronisk innlevert årsregnskap fra 2019

*Det er ikke krav til at årsregnskapet m.v. som sendes til Regnskapsregisteret er undertegnet. Kontrollen på at dette er utført ligger hos revisor/enhetens øverste organ. Sikkerheten ivaretas ved at innsender har rolle/rettighet for innsending av årsregnskapet via Altinn, og ved at det bekreftes at årsregnskapet er fastsatt av kompetent organ.*

Brønnøysundregistrene, 26.08.2021



### Resultatregnskap

Beløp i: NOK	Note	2019	2018
<b>RESULTATREGNSKAP</b>			
<b>Inntekter</b>			
Annen driftsinntekt		416 640	402 098
<b>Sum inntekter</b>		<b>416 640</b>	<b>402 098</b>
<b>Kostnader</b>			
Lønnskostnad	2	372 331	354 600
Avskrivning av driftsmidler og immaterielle eiendeler	10	415 000	415 000
Annen driftskostnad	2	490 239	417 611
<b>Sum kostnader</b>		<b>1 277 569</b>	<b>1 187 212</b>
<b>Driftsresultat</b>		<b>-860 929</b>	<b>-785 114</b>
<b>Finansinntekter og finanskostnader</b>			
Inntekt på andre investeringer		4 772 923	6 905 700
Annen renteinntekt		61 200	166 422
Annen finansinntekt		390 962	2 202 796
<b>Sum finansinntekter</b>		<b>5 225 084</b>	<b>9 274 918</b>
Verdiendr. finansielle instrumenter	4, 5	1 122 217	61 119
Annen rentekostnad	3	164 031	184 526
Annen finanskostnad		364 946	292 477
<b>Sum finanskostnader</b>		<b>1 651 194</b>	<b>538 122</b>
<b>Netto finans</b>		<b>3 573 891</b>	<b>8 736 796</b>
<b>Ordinært resultat før skattekostnad</b>		<b>2 712 961</b>	<b>7 951 683</b>
Skattekostnad på ordinært resultat	9	383 413	103 655
<b>Ordinært resultat etter skattekostnad</b>		<b>2 329 548</b>	<b>7 848 028</b>
<b>Årsresultat</b>		<b>2 329 548</b>	<b>7 848 028</b>
<b>Årsresultat etter minoritetsinteresser</b>		<b>2 329 548</b>	<b>7 848 028</b>
<b>Totalresultat</b>		<b>2 329 548</b>	<b>7 848 028</b>



## Resultatregnskap

<b>Beløp i: NOK</b>	<b>Note</b>	<b>2019</b>	<b>2018</b>
<b>Overføringer og disponeringer</b>			
Utbytte	8	1 200 000	1 200 000
Avsatt til annen egenkapital	8	1 129 548	6 648 028
<b>Sum overføringer og disponeringer</b>		<b>2 329 548</b>	<b>7 848 028</b>



## Balanse

Beløp i: NOK	Note	2019	2018
<b>BALANSE - EIENDELER</b>			
<b>Anleggsmidler</b>			
<b>Immaterielle eiendeler</b>			
Utsatt skattefordel	9		
<b>Varige driftsmidler</b>			
Tomter, bygninger o.a. fast eiendom	10	20 380 833	20 795 833
Driftsløsøre, inventar o.a. utstyr	10		
Kunst	10		
<b>Sum varige driftsmidler</b>		<b>20 380 833</b>	<b>20 795 833</b>
<b>Finansielle anleggsmidler</b>			
Investering i datterselskap	6		
Investeringer i tilknyttet selskap	4	1 858 048	1 910 118
Investeringer i deltakerliknet selskap	4	24 851 879	25 381 467
Investeringer i aksjer og aksjefond	4	37 433 134	30 507 190
Andre langsiktige fordringer	4	28 861	28 157
<b>Sum finansielle anleggsmidler</b>		<b>64 171 923</b>	<b>57 826 933</b>
<b>Sum anleggsmidler</b>		<b>84 552 756</b>	<b>78 622 766</b>
<b>Omløpsmidler</b>			
<b>Varer</b>			
<b>Fordringer</b>			
Andre kortsiktige fordringer		37 092	2 844 145
<b>Sum fordringer</b>		<b>37 092</b>	<b>2 844 145</b>
<b>Investeringer</b>			
Aksjer og andeler i foretak i samme konsern	6		
Markedsbaserte aksjer	5	13 989 176	17 969 976
<b>Sum investeringer</b>		<b>13 989 176</b>	<b>17 969 976</b>
<b>Bankinnskudd, kontanter og lignende</b>			
Bankinnskudd	11	1 804 713	9 410 581
<b>Sum bankinnskudd, kontanter og lignende</b>		<b>1 804 713</b>	<b>9 410 581</b>



## Balanse

Beløp i: NOK	Note	2019	2018
Sum omløpsmidler		15 830 982	30 224 702
<b>SUM EIENDELER</b>		<b>100 383 737</b>	<b>108 847 467</b>
<b>BALANSE - EGENKAPITAL OG GJELD</b>			
<b>Egenkapital</b>			
<b>Innskutt egenkapital</b>			
Aksjekapital	7, 8	3 902 289	3 902 289
Annen innskutt egenkapital	8	35 219 518	35 219 518
<b>Sum innskutt egenkapital</b>		<b>39 121 807</b>	<b>39 121 807</b>
<b>Opptjent egenkapital</b>			
Annen egenkapital	8	51 795 458	50 665 910
<b>Sum opptjent egenkapital</b>		<b>51 795 458</b>	<b>50 665 910</b>
<b>Sum egenkapital</b>		<b>90 917 265</b>	<b>89 787 717</b>
<b>Gjeld</b>			
<b>Langsiktig gjeld</b>			
Utsatt skatt	9		
<b>Annen langsiktig gjeld</b>			
Gjeld til aksjonær	3		
Øvrig langsiktig gjeld	3	7 224 334	17 050 859
<b>Sum annen langsiktig gjeld</b>		<b>7 224 334</b>	<b>17 050 859</b>
<b>Sum langsiktig gjeld</b>		<b>7 224 334</b>	<b>17 050 859</b>
<b>Kortsiktig gjeld</b>			
Leverandørgjeld		12 310	
Betalbar skatt	9	590 913	311 155
Skyldig offentlige avgifter		27 425	26 560
Utbytte	8	1 200 000	1 200 000
Annen kortsiktig gjeld		411 491	471 177
<b>Sum kortsiktig gjeld</b>		<b>2 242 138</b>	<b>2 008 892</b>



## Balanse

<b>Beløp i: NOK</b>	<b>Note</b>	<b>2019</b>	<b>2018</b>
Sum gjeld		9 466 472	19 059 751
<b>SUM EGENKAPITAL OG GJELD</b>		<b>100 383 737</b>	<b>108 847 467</b>



# Deloitte.

Deloitte AS  
Dronning Eufemias gate 14  
Postboks 221 Sentrum  
NO-0103 Oslo  
Norway  
Tel: +47 23 27 90 00  
www.deloitte.no

Til generalforsamlingen i Tunna Invest AS

UAVHENGIG REVISORS BERETNING

## Uttalelse om revisjonen av årsregnskapet

### Konklusjon

Vi har revidert Tunna Invest AS' årsregnskap som viser et overskudd på kr 2 329 548. Årsregnskapet består av balanse per 31. desember 2019, resultatregnskap for regnskapsåret avsluttet per denne datoen og noteopplysninger til årsregnskapet, herunder et sammendrag av viktige regnskapsprinsipper.

Etter vår mening er det medfølgende årsregnskapet avgitt i samsvar med lov og forskrifter og gir et rettviseende bilde av selskapets finansielle stilling per 31. desember 2019, og av dets resultater for regnskapsåret avsluttet per denne datoen i samsvar med regnskapslovens regler og god regnskapsskikk i Norge.

### Grunnlag for konklusjonen

Vi har gjennomført revisjonen i samsvar med lov, forskrift og god revisjonsskikk i Norge, herunder de internasjonale revisjonsstandardene International Standards on Auditing (ISA-ene). Våre oppgaver og plikter i henhold til disse standardene er beskrevet i Revisors oppgaver og plikter ved revisjon av årsregnskapet. Vi er uavhengige av selskapet slik det kreves i lov og forskrift, og har overholdt våre øvrige etiske forpliktelser i samsvar med disse kravene. Etter vår oppfatning er innhentet revisjonsbevis tilstrekkelig og hensiktsmessig som grunnlag for vår konklusjon.

### Styrets ansvar for årsregnskapet

Styret (ledelsen) er ansvarlig for å utarbeide årsregnskapet i samsvar med lov og forskrifter, herunder for at det gir et rettviseende bilde i samsvar med regnskapslovens regler og god regnskapsskikk i Norge. Ledelsen er også ansvarlig for slik internkontroll som den finner nødvendig for å kunne utarbeide et årsregnskap som ikke inneholder vesentlig feilinformasjon, verken som følge av misligheter eller utilsiktede feil.

Ved utarbeidelsen av årsregnskapet må ledelsen ta standpunkt til selskapets evne til fortsatt drift og opplyse om forhold av betydning for fortsatt drift. Forutsetningen om fortsatt drift skal legges til grunn for årsregnskapet så lenge det ikke er sannsynlig at virksomheten vil bli avvirket.

### Revisors oppgaver og plikter ved revisjonen av årsregnskapet

Vårt mål med revisjonen er å oppnå betryggende sikkerhet for at årsregnskapet som helhet ikke inneholder vesentlig feilinformasjon, verken som følge av misligheter eller utilsiktede feil, og å avgi en revisjonsberetning som inneholder vår konklusjon. Betryggende sikkerhet er en høy grad av sikkerhet, men ingen garanti for at en revisjon utført i samsvar med lov, forskrift og god revisjonsskikk i Norge, herunder ISA-ene, alltid vil avdekke vesentlig feilinformasjon som eksisterer. Feilinformasjon kan oppstå som følge av misligheter eller utilsiktede feil. Feilinformasjon blir vurdert som vesentlig dersom den enkeltvis eller samlet med rimelighet kan forventes å påvirke økonomiske beslutninger som brukerne foretar basert på årsregnskapet.

Deloitte refers to one or more of Deloitte Touche Tohmatsu Limited ("DTTL"), its global network of member firms, and their related entities (collectively, the "Deloitte organization"). DTTL (also referred to as "Deloitte Global") and each of its member firms and related entities are legally separate and independent entities, which cannot obligate or bind each other in respect of third parties. DTTL and each DTTL member firm and related entity is liable only for its own acts and omissions, and not those of each other. DTTL does not provide services to clients. Please see [www.deloitte.no](http://www.deloitte.no) to learn more.

Registrert i Foretaksregisteret Medlemmer av  
Den norske Revisorforening  
Organisasjonsnummer: 980 211 282

Penneo Dokumentnøkkel: EODWV-Y71AW-0KX05-BWGGQU-UD7A8-XZ76H



## Deloitte.

side 2  
Uavhengig revisors beretning -  
Tunna Invest AS

Som del av en revisjon i samsvar med lov, forskrift og god revisjonsskikk i Norge, herunder ISA-ene, utøver vi profesjonelt skjønn og utviser profesjonell skepsis gjennom hele revisjonen. I tillegg:

- identifiserer og anslår vi risikoen for vesentlig feilinformasjon i regnskapet, enten det skyldes misligheter eller utilsiktede feil. Vi utformer og gjennomfører revisjonshandlinger for å håndtere slike risikoer, og innhenter revisjonsbevis som er tilstrekkelig og hensiktsmessig som grunnlag for vår konklusjon. Risikoen for at vesentlig feilinformasjon som følge av misligheter ikke blir avdekket, er høyere enn for feilinformasjon som skyldes utilsiktede feil, siden misligheter kan innebære samarbeid, forfalskning, bevisste utelatelser, uriktige fremstillinger eller overstyring av internkontroll.
- opparbeider vi oss en forståelse av den interne kontroll som er relevant for revisjonen, for å utforme revisjonshandlinger som er hensiktsmessige etter omstendighetene, men ikke for å gi uttrykk for en mening om effektiviteten av selskapets interne kontroll.
- evaluerer vi om de anvendte regnskapsprinsippene er hensiktsmessige og om regnskapsestimatene og tilhørende noteopplysninger utarbeidet av ledelsen er rimelige.
- konkluderer vi på hensiktsmessigheten av ledelsens bruk av fortsatt drift-forutsetningen ved avleggelsen av regnskapet, basert på innhentede revisjonsbevis, og hvorvidt det foreligger vesentlig usikkerhet knyttet til hendelser eller forhold som kan skape tvil av betydning om selskapets evne til fortsatt drift. Dersom vi konkluderer med at det eksisterer vesentlig usikkerhet, kreves det at vi i revisjonsberetningen henleder oppmerksomheten på tilleggsopplysningene i regnskapet, eller, dersom slike tilleggsopplysninger ikke er tilstrekkelige, at vi modifierer vår konklusjon om årsregnskapet. Våre konklusjoner er basert på revisjonsbevis innhentet inntil datoen for revisjonsberetningen. Etterfølgende hendelser eller forhold kan imidlertid medføre at selskapet ikke fortsetter driften.
- evaluerer vi den samlede presentasjonen, strukturen og innholdet, inkludert tilleggsopplysningene, og hvorvidt årsregnskapet representerer de underliggende transaksjonene og hendelsene på en måte som gir et rettviseende bilde.

Vi kommuniserer med dem som har overordnet ansvar for styring og kontroll blant annet om det planlagte omfanget av revisjonen og til hvilken tid revisjonsarbeidet skal utføres. Vi utveksler også informasjon om forhold av betydning som vi har avdekket i løpet av revisjonen, herunder om eventuelle svakheter av betydning i den interne kontrollen.

### Uttalelse om andre lovmessige krav

#### *Konklusjon om registrering og dokumentasjon*

Basert på vår revisjon av årsregnskapet som beskrevet ovenfor, og kontrollhandlinger vi har funnet nødvendig i henhold til internasjonal standard for attestasjonsoppdrag (ISAE) 3000

«Attestasjonsoppdrag som ikke er revisjon eller forenklet revisorkontroll av historisk finansiell informasjon», mener vi at ledelsen har oppfylt sin plikt til å sørge for ordentlig og oversiktlig registrering og dokumentasjon av selskapets regnskapsopplysninger i samsvar med lov og god bokføringsskikk i Norge.

Oslo, 14. august 2020  
Deloitte AS

**Alf-Anton Eid**  
statsautorisert revisor

Perneo Dokumentnøkkel: EODWW-Y71AW-0KX0S-BWGGQU-UD7A8-XZ76H



# PENNEO

Signaturene i dette dokumentet er juridisk bindende. Dokument signert med "Penneo™ - sikker digital signatur".  
De signerende parter sin identitet er registrert, og er listet nedenfor.

"Med min signatur bekrefter jeg alle datoer og innholdet i dette dokument."

## Alf Anton Eid

Statsautorisert revisor

Serienummer: 9578-5999-4-1237649

IP: 81.166.xxx.xxx

2020-08-24 05:28:44Z



Penneo Dokumentnøkkel: EODWV-Y71AW-0KX05-BWGGQU-UD7A8-XZ76H

Dokumentet er signert digitalt, med **Penneo.com**. Alle digitale signatur-data i dokumentet er sikret og validert av den datamaskin-utregnede hash-verdien av det opprinnelige dokument. Dokumentet er låst og tids-stemplet med et sertifikat fra en betrodd tredjepart. All kryptografisk bevis er integrert i denne PDF, for fremtidig validering (hvis nødvendig).

**Hvordan bekrefter at dette dokumentet er originalen?**

Adobe Reader, skal du kunne se at dokumentet er sertifisert av **Penneo e-signature service <penneo@penneo.com>**. Dette garanterer at innholdet i dokumentet ikke har blitt endret.


Det er lett å kontrollere de kryptografiske beviser som er lokalisert inne i dokumentet, med Penneo validator - <https://penneo.com/validate>



# Årsregnskap 2019

Tunna Invest AS

Org.nr.: 879 134 102

Utarbeidet av:  
NRP Procurator 



## Tunna Invest AS

### Resultatregnskap

	Note	2019	2018
<b>Driftsinntekter og driftskostnader</b>			
Annen driftsinntekt		416 640	402 098
<b>Sum driftsinntekter</b>		<b>416 640</b>	<b>402 098</b>
Lønnskostnad	2	372 331	354 600
Avskrivning av driftsmidler og immaterielle eiendeler	10	415 000	415 000
Annen driftskostnad	2	490 239	417 611
<b>Sum driftskostnader</b>		<b>1 277 569</b>	<b>1 187 212</b>
<b>Driftsresultat</b>		<b>-860 929</b>	<b>-785 114</b>
<b>Finansinntekter og finanskostnader</b>			
Inntekt på andre investeringer		4 772 923	6 905 700
Annen renteinntekt		61 200	166 422
Annen finansinntekt		390 962	2 202 796
<b>Sum finansinntekter</b>		<b>5 225 084</b>	<b>9 274 918</b>
Verdiendr. finansielle instrumenter	4, 5	1 122 217	61 119
Annen rentekostnad	3	164 031	184 526
Annen finanskostnad		364 946	292 477
<b>Sum finanskostnader</b>		<b>1 651 194</b>	<b>538 122</b>
<b>Resultat av finansposter</b>		<b>3 573 891</b>	<b>8 736 796</b>
Ordinært resultat før skattekostnad		2 712 961	7 951 683
Skattekostnad på ordinært resultat	9	383 413	103 655
<b>Ordinært resultat</b>		<b>2 329 548</b>	<b>7 848 028</b>
<b>Årsresultat</b>		<b>2 329 548</b>	<b>7 848 028</b>
<b>Overføringer</b>			
Til ordinært utbytte	8	1 200 000	1 200 000
Avsatt til annen egenkapital	8	1 129 548	6 648 028
<b>Sum overføringer</b>		<b>2 329 548</b>	<b>7 848 028</b>



## Tunna Invest AS

### Balanse

	Note	2019	2018
<b>Eiendeler</b>			
<b>Anleggsmidler</b>			
<b>Varige driftsmidler</b>			
Tomter, bygninger o.a. fast eiendom	10	<u>20 380 833</u>	<u>20 795 833</u>
<b>Sum varige driftsmidler</b>		<b>20 380 833</b>	<b>20 795 833</b>
<b>Finansielle anleggsmidler</b>			
Investeringer i tilknyttet selskap	4	1 858 048	1 910 118
Investeringer i deltakerliknet selskap	4	24 851 879	25 381 467
Investeringer i aksjer og aksjefond	4	37 433 134	30 507 190
Andre langsiktige fordringer	4	<u>28 861</u>	<u>28 157</u>
<b>Sum finansielle anleggsmidler</b>		<b>64 171 923</b>	<b>57 826 933</b>
<b>Sum anleggsmidler</b>		<b>84 552 756</b>	<b>78 622 766</b>
<b>Omløpsmidler</b>			
<b>Fordringer</b>			
Andre kortsiktige fordringer		<u>37 092</u>	<u>2 844 145</u>
<b>Sum fordringer</b>		<b>37 092</b>	<b>2 844 145</b>
<b>Investeringer</b>			
Markedsbaserte aksjer og aksjefond	5	<u>13 989 176</u>	<u>17 969 976</u>
<b>Sum investeringer</b>		<b>13 989 176</b>	<b>17 969 976</b>
<b>Bankinnskudd o.l.</b>			
Bankinnskudd	11	<u>1 804 713</u>	<u>9 410 581</u>
<b>Sum bankinnskudd o.l.</b>		<b>1 804 713</b>	<b>9 410 581</b>
<b>Sum omløpsmidler</b>		<b>15 830 982</b>	<b>30 224 702</b>
<b>Sum eiendeler</b>		<b>100 383 737</b>	<b>108 847 467</b>



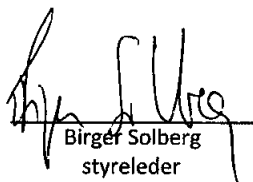

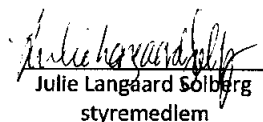

## Tunna Invest AS

## Balanse

	Note	2019	2018
<b>Egenkapital og gjeld</b>			
<b>Egenkapital</b>			
<b>Innskutt egenkapital</b>			
Aksjekapital	7, 8	3 902 289	3 902 289
Overkurs	8	35 219 518	35 219 518
<b>Sum innskutt egenkapital</b>		<b>39 121 807</b>	<b>39 121 807</b>
<b>Opptjent egenkapital</b>			
Annen egenkapital	8	51 795 458	50 665 910
<b>Sum opptjent egenkapital</b>		<b>51 795 458</b>	<b>50 665 910</b>
<b>Sum egenkapital</b>		<b>90 917 265</b>	<b>89 787 717</b>
<b>Gjeld</b>			
<b>Annen langsiktig gjeld</b>			
Øvrig langsiktig gjeld	3	7 224 334	17 050 859
<b>Sum annen langsiktig gjeld</b>		<b>7 224 334</b>	<b>17 050 859</b>
<b>Kortsiktig gjeld</b>			
Leverandørgjeld		12 310	0
Betalbar skatt	9	590 913	311 155
Skyldig offentlige avgifter		27 425	26 560
Avsatt utbytte	8	1 200 000	1 200 000
Annen kortsiktig gjeld		411 491	471 177
<b>Sum kortsiktig gjeld</b>		<b>2 242 138</b>	<b>2 008 892</b>
<b>Sum gjeld</b>		<b>9 466 472</b>	<b>19 059 751</b>
<b>Sum egenkapital og gjeld</b>		<b>100 383 737</b>	<b>108 847 467</b>

Oslo, 03.07.2020

Styret i Tunna Invest AS

Digitally signed  
by Erik Solberg  
Date: 2020.07.06  
08:48:12 +03'00'  
Birger Solberg  
styrelederErik Langaard Solberg  
styremedlem  
Petter Langaard Solberg  
styremedlem  
Julie Langaard Solberg  
styremedlem  
Line Langaard Solberg  
daglig leder



## Tunna Invest AS

---

### Noter

#### Note 1 Regnskapsprinsipper

Årsregnskapet er satt opp i samsvar med regnskapsloven og NRS 8 God regnskapsskikk for små foretak. Unntaksreglene for små foretak er brukt for de fleste poster hvor det foreligger valgadgang.

#### Hovedregel for vurdering og klassifisering av eiendeler og gjeld

Eiendeler bestemt til varig eie eller bruk er klassifisert som anleggsmidler. Andre eiendeler er klassifisert som omløpsmidler. Fordringer som skal tilbakebetales innen ett år er klassifisert som omløpsmidler. Ved klassifisering av kortsiktig og langsiktig gjeld er tilsvarende kriterier lagt til grunn.

Anleggsmidler vurderes til anskaffelseskost, men nedskrives til virkelig verdi når verdifallet forventes ikke å være forbigående. Anleggsmidler med begrenset økonomisk levetid avskrives planmessig. Langsiktige lån balanseføres til nominelle verdier på etableringstidspunktet, og korrigeres ikke til virkelig verdi som følge av renteendringer.

Omløpsmidler vurderes til laveste av anskaffelseskost og virkelig verdi. Kortsiktig gjeld balanseføres til nominelt mottatt beløp på etableringstidspunktet, uten hensyn til senere renteendringer.

Enkelte poster er vurdert etter andre prinsipper og redegjøres for nedenfor.

#### Valuta

Pengeposter i utenlandsk valuta omregnes til balansedagens kurs.

#### Varige driftsmidler

Varige driftsmidler balanseføres og avskrives lineært over driftsmidlenes forventede levetid. Direkte vedlikehold av driftsmidler kostnadsføres løpende under driftskostnader. Påkostninger eller forbedringer tillegges driftsmidlets kostpris og avskrives i takt med driftsmidlet. Skillet mellom vedlikehold og påkostning/forbedring regnes i forhold til driftsmidlets stand ved anskaffelse av driftsmidlet. Innredning i leide lokaler balanseføres og avskrives over leiekontraktens løpetid.

#### Andre anleggsaksjer og andeler

Anleggsaksjer og mindre investeringer i ansvarlige selskaper og kommandittselskaper, hvor selskapet ikke har betydelig innflytelse, balanseføres til anskaffelseskost. Investeringene blir nedskrevet til virkelig verdi dersom verdifallet ikke er forbigående. Mottatte utbytter og andre overskuddsutdelinger fra selskapene inntektsføres som finansinntekt.

#### Aksjer i andre selskaper (omløpsaksjer)

Omløpsaksjer er vurdert etter laveste verdis prinsipp. Selskapet benytter FIFO - metoden.

#### Fordringer

Kundefordringer og andre fordringer oppføres til pålydende etter fradrag for avsetning til forventet tap. Avsetningen til tap er gjort på grunnlag av individuell vurdering av fordringene.

#### Skatter

Skattekostnaden i resultatregnskapet omfatter både periodens betalbare skatt og endring i utsatt skatt. Utsatt skatt er beregnet med 25 % på grunnlag av de midlertidige forskjeller som eksisterer mellom regnskapsmessige og skattemessige verdier, samt eventuelt ligningsmessig underskudd til fremføring



## Tunna Invest AS

### Noter

ved utgangen av regnskapsåret. Skatteøkende og skattereduserende midlertidige forskjeller som reverserer eller kan reversere i samme periode er utlignet. Netto utsatt skattefordel balanseføres ikke.

### Note 2 Andre driftskostnader

Lønnskostnader	2019	2018
Lønn	312 620	297 733
Arbeidsgiveravgift	59 711	56 867
<b>Sum</b>	<b>372 331</b>	<b>354 600</b>

Gjennomsnittlig antall årsverk: 1 1

Ytelser til ledende personer	Styret	Daglig leder
Lønn	0	312 620

Daglig leder er den eneste ansatte i selskapet.

### Pensjonsforpliktelser

Selskapet er ikke pliktig til å ha tjenestepensjonsordning etter lov om obligatorisk tjenestepensjon.

### Revisor

Kostnadsført revisjonshonorar for 2019 utgjør kr 27 500.  
I tillegg kommer honorar for andre tjenester med kr 0.  
Beløpene er inkludert merverdiavgift.

### Note 3 Mellomværende med aksjonær

Selskapet har en gjeld til aksjonær ved utgangen av året på kr 7 224 334.  
Beløpet renteberegnes gjennom året med den til enhver tid gjeldende skjermingsrente.  
Kostnadsførte renter utgjorde kr 164 031.

### Note 4 Langsiktige investeringer

Investeringer	Kostpris	Bokført verdi	Uinnkalt kapital
Aksjer	38 498 718	37 433 134	0
Andeler i deltakerlignede selskap	24 851 879	24 851 879	351 212
Tilknyttet selskap	3 065 725	1 858 048	0
Aksjonærlån	28 861	28 861	0
<b>Sum</b>	<b>66 445 184</b>	<b>64 171 923</b>	<b>351 212</b>

Resultatført nedskrivning på langsiktige investeringer i 2019 er kr 1 117 654.  
Per 31.12.2019 er balanseførte nedskrivninger på langsiktige investeringer kr 2 273 261.



## Tunna Invest AS

### Noter

#### Note 5 Kortsiktige investeringer

Kortsiktige investeringer er vurdert til laveste verdi av kostpris og markedsverdi.

Investeringer	Kostpris	Markedsverdi	Bokført verdi
Omløpsaksjer og -aksjefond	14 116 566	15 946 288	13 989 176
<b>Sum</b>	<b>14 116 566</b>	<b>15 946 288</b>	<b>13 989 176</b>

Resultatført nedskrivning på kortsiktige investeringer i 2019 er kr 4 563.

Per 31.12.2019 er balanseførte nedskrivninger på kortsiktige investeringer kr 127 390.

#### Note 6 Datterselskap, TS og FKV

	Kontor- kommune	Eier- andel	Anskaffelses kost	Balanseført verdi	Egenkapital	Resultat
<b>TS</b>						
Albatross II AS	Oslo	25,0 %	1 307 500	99 822	514 738	-205 462
Labek AS	Trondheim	33,3 %	478 226	478 226	32 194 866	11 719 979
Ringeriksveien 2012 DIS	Oslo	20,0 %	1 280 000	1 280 000	-10 498 738	-2 762 150
<b>Sum</b>			<b>3 065 725</b>	<b>1 858 048</b>	<b>22 210 866</b>	<b>8 752 367</b>

#### Note 7 Aksjonærer

Aksjekapitalen i Tunna Invest AS pr. 31.12 består av følgende aksjeklasser:

	Antall	Pålydende	Bokført
A-aksjer	19 228	50,10	963 323
B-aksjer	58 662	50,10	2 938 966
<b>Sum</b>	<b>77 890</b>		<b>3 902 289</b>

#### Eierstruktur

Aksjonærer i % pr. 31.12:

	A-aksjer	B-aksjer	Sum	Eierandel	Stemmea...
Erik Langaard Solberg	0	19 554	19 554	25,1	25,1
Julie Langaard Solberg	0	19 554	19 554	25,1	25,1
Petter Langaard Solberg	0	19 554	19 554	25,1	25,1
Birger Solberg	19 128	0	19 128	24,6	24,6
Line Langaard Solberg	100	0	100	0,1	0,1
<b>Totalt antall aksjer</b>	<b>19 228</b>	<b>58 662</b>	<b>77 890</b>	<b>100,0</b>	<b>100,0</b>

A-aksjene har 100% av stemmerettighetene. Generalforsamlingen kan fastsette utbytte av ulik størrelse for de to aksjeklassene.

**Tunna Invest AS**

## Noter

**Note 8 Egenkapital**

	Aksjekapital	Overkurs	Annen egenkapital	Sum egenkapital
Egenkapital 01.01.2019	3 902 289	35 219 518	50 665 910	89 787 717
Årets resultat			2 329 548	2 329 548
Avsatt utbytte			-1 200 000	-1 200 000
<b>Egenkapital 31.12.2019</b>	<b>3 902 289</b>	<b>35 219 518</b>	<b>51 795 458</b>	<b>90 917 265</b>

**Note 9 Skatt**

Årets skattekostnad	2019	2018
Resultatført skatt på ordinært resultat:		
Betalbar skatt	383 413	103 655
Endring i utsatt skattefordel	0	0
<b>Skattekostnad ordinært resultat</b>	<b>383 413</b>	<b>103 655</b>
Skattepliktig inntekt:		
Ordinært resultat før skatt	2 712 961	7 951 683
Permanente forskjeller	-1 831 325	-8 248 334
Endring i midlertidige forskjeller	652 015	711 269
<b>Skattepliktig inntekt</b>	<b>1 533 651</b>	<b>414 618</b>
Betalbar skatt i balansen:		
Betalbar skatt på årets resultat	383 413	103 655
Betalbar skatt på korr. fra 2017	207 500	207 500
<b>Sum betalbar skatt i balansen</b>	<b>590 913</b>	<b>311 155</b>

Skatteeffekten av midlertidige forskjeller som har gitt opphav til utsatt skatt og utsatte skattefordeler, spesifisert på typer av midlertidige forskjeller:

	2019	2018	Endring
Varige driftsmidler	-899 167	-484 167	415 000
Gevinst – og tapskonto	948 060	1 185 075	237 015
<b>Sum</b>	<b>48 893</b>	<b>700 908</b>	<b>652 015</b>
Aksjer og andre verdipapirer	-11 038	-66 672	-55 634
Andeler	-6 523 761	-5 480 495	1 043 266
<b>Grunnlag for utsatt skattefordel</b>	<b>-6 485 906</b>	<b>-4 846 259</b>	<b>1 639 647</b>
<b>Utsatt skattefordel (25 %)</b>	<b>-1 621 477</b>	<b>-1 211 565</b>	<b>409 912</b>

I henhold til God regnskapsskikk for små foretak balanseføres ikke utsatt skattefordel.



## Tunna Invest AS

---

### Noter

#### Note 10 Anleggsmidler

	Bygg	Tomt	Sum
Kostpris 1.1.2019	20 750 000	530 000	21 280 000
Tilgang	0	0	0
Avgang	0	0	0
<b>Kostpris 31.12.2019</b>	<b>20 750 000</b>	<b>530 000</b>	<b>21 280 000</b>
Akk. avskrivning 1.1.2019	-484 167	0	-484 167
Årets avskrivning	-415 000	0	-415 000
<b>Bokført verdi 31.12.2019</b>	<b>19 850 833</b>	<b>530 000</b>	<b>20 380 833</b>
Avskrivningssats	2 %	0 %	

#### Note 11 Bankinnskudd

Av totale bankinnskudd er kr 101 075 bundet til skyldig skattetrekk. Beløpet dekker skyldig skattetrekk på kr 11 418 pr 31.12.2019.

#### Note 12 Hendelser etter balansedagen

Etter årsskiftet har en pandemi forårsaket av Covid-19 viruset medført betydelig usikkerhet i mange bransjer, generell svekkelse av økonomien og krisepakker verden over. Selskapet er, som nær alle næringsdrivende selskaper, rammet av utbruddet. Verdien av selskapets investeringer har blitt svekket. På tidspunktet for regnskapsavleggelse foreligger ingen indikasjoner på at pandemien vil påvirke selskapets evne til å møte sine forpliktelser. Selskapet har få eksterne kreditorer og relativt lave driftskostnader. Styret mener det er forsvarlig å utbetale utbytte til selskapets aksjonærer.