



ÅRSREGNSKAPET FOR REGNSKAPSÅRET 2020 - GENERELL INFORMASJON

Enheten

Organisasjonsnummer: 915 618 316
Organisasjonsform: Aksjeselskap
Foretaksnavn: BELGRAVIA HOLDING AS
Forretningsadresse: Kjørbokollen 30
1337 SANDVIKA

Regnskapsår

Årsregnskapets periode: 01.01.2020 - 31.12.2020

Konsern

Morselskap i konsern: Nei

Regnskapsregler

Regler for små foretak benyttet: Ja
Benyttet ved utarbeidelsen av årsregnskapet til selskapet: Regnskapslovens alminnelige regler

Årsregnskapet fastsatt av kompetent organ

Bekreftet av representant for selskapet: Jan Roar Stange
Dato for fastsettelse av årsregnskapet: 24.02.2021

Grunnlag for avgivelse

År 2020: Årsregnskapet er elektronisk innlevert
År 2019: Tall er hentet fra elektronisk innlevert årsregnskap fra 2020

Det er ikke krav til at årsregnskapet m.v. som sendes til Regnskapsregisteret er undertegnet. Kontrollen på at dette er utført ligger hos revisor/enhetens øverste organ. Sikkerheten ivaretas ved at innsender har rolle/rettighet for innsending av årsregnskapet via Altinn, og ved at det bekreftes at årsregnskapet er fastsatt av kompetent organ.

Brønnøysundregistrene, 17.05.2022



Resultatregnskap

Beløp i: NOK	Note	2020	2019
RESULTATREGNSKAP			
Kostnader			
Annen driftskostnad		126 980	156 160
Sum kostnader		126 980	156 160
Driftsresultat		-126 980	-156 160
Finansinntekter og finanskostnader			
Renteinntekt fra foretak i samme konsern		84 527	98 774
Annen renteinntekt		11 390	29 598
Annen finansinntekt		4 142 993	378 834
Verdiøkning av finansielle instrumenter			3 210
Sum finansinntekter		4 238 910	510 416
Nedskrivning av finansielle eiendeler		406	
Annen finanskostnad		655	694
Sum finanskostnader		1 061	694
Netto finans		4 237 849	509 722
Ordinært resultat før skattekostnad		4 110 869	353 562
Ordinært resultat etter skattekostnad		4 110 869	353 562
Årsresultat		4 110 869	353 562
Overføringer og disponeringer			
Udekket tap		4 110 869	353 562
Sum overføringer og disponeringer		4 110 869	353 562



Balanse

Beløp i: NOK	Note	2020	2019
BALANSE - EIENDELER			
Anleggsmidler			
Immaterielle eiendeler			
Sum anleggsmidler		0	0
Omløpsmidler			
Varer			
Fordringer			
Andre fordringer			371 327
Konsernfordringer		10 290 000	6 560 000
Sum fordringer		10 290 000	6 931 327
Investeringer			
Markedsbaserte aksjer		1 330 913	4 157 004
Sum investeringer		1 330 913	4 157 004
Bankinnskudd, kontanter og lignende			
Bankinnskudd, kontanter og lignende		7 000 637	3 483 058
Sum bankinnskudd, kontanter og lignende		7 000 637	3 483 058
Sum omløpsmidler		18 621 549	14 571 388
SUM EIENDELER		18 621 549	14 571 388
BALANSE - EGENKAPITAL OG GJELD			
Egenkapital			
Innskutt egenkapital			
Aksjekapital (1 237 170 aksjer à kr 191,70)		237 170 000	237 170 000
Sum innskutt egenkapital		237 170 000	237 170 000
Opptjent egenkapital			
Udekket tap		218 548 451	222 659 320



Balanse

Beløp i: NOK	Note	2020	2019
Sum opptjent egenkapital		-218 548 451	-222 659 320
Sum egenkapital		18 621 549	14 510 680
Sum langsiktig gjeld		0	0
Kortsiktig gjeld			
Annen kortsiktig gjeld			60 708
Sum kortsiktig gjeld			60 708
Sum gjeld		0	60 708
SUM EGENKAPITAL OG GJELD		18 621 549	14 571 388



Brønnøysundregistrene

ÅRSREGNSKAP FOR REGNSKAPSÅRET 2020 - GENERELL INFORMASJON

Journalnummer: 2021 285423

Enheten

Organisasjonsnummer: 915 618 316
Organisasjonsform: Aksjeselskap
Foretaksnavn: BELGRAVIA HOLDING AS
Forretningsadresse: Kjørbokollen 30
1337 SANDVIKA

Regnskapsår

Årsregnskapets periode: 01.01.2020 - 31.12.2020

Konsern

Morselskap i konsern: Nei

Regnskapsregler

Regler for små foretak benyttet: Ja
Benyttet ved utarbeidelsen av
årsregnskapet til selskapet: Regnskapslovens alminnelige regler

Årsregnskapet fastsatt av kompetent organ

Bekreftet av representant for selskapet: Jan Roar Stange
Dato for fastsettelse av årsregnskapet: 24.02.2021

Revisjon

Selskapet har besluttet at årsregnskapet
ikke skal revideres: Ja
Årsregnskapet er utarbeidet av ekstern
autorisert regnskapsfører: Ja
Ekstern autorisert regnskapsfører har i
løpet av regnskapsåret bistått ved den
løpende regnskapsføringen eller utført
andre tjenester for selskapet enn å
utarbeide årsregnskapet: Ja

Grunnlag for avgivelse

År 2020: Årsregnskap er elektronisk innlevert.
År 2019: Tall er hentet fra elektronisk innlevert årsregnskap fra 2020.

Det er ikke krav til at årsregnskapet m.v. som sendes til Regnskapsregisteret er undertegnet. Kontrollen på at dette er utført ligger hos revisor/enhetens øverste organ. Sikkerheten ivaretas ved at innsender har rolle/rettighet for innsending av årsregnskapet via Altinn, og ved at det bekreftes at årsregnskapet er fastsatt av kompetent organ.

Brønnøysundregistrene, 12.06.2021

Brønnøysundregistrene
Postadresse: Postboks 900, 8910 Brønnøysund
Telefon: 75 00 75 00
E-post: firmapost@brreg.no Internett: www.brreg.no
Organisasjonsnummer: 974 760 673



Organisasjonsnr: 915 618 316
BELGRAVIA HOLDING AS

RESULTATREGNSKAP

Beløp i: NOK	Note	2020	2019
RESULTATREGNSKAP			
Kostnader			
Annen driftskostnad		126 980	156 160
Sum kostnader		126 980	156 160
Driftsresultat		-126 980	-156 160
Finansinntekter og finanskostnader			
Renteinntekt fra foretak i samme konsern		84 527	98 774
Annen renteinntekt		11 390	29 598
Annen finansinntekt		4 142 993	378 834
Verdiøkning av finansielle instrumenter			3 210
Sum finansinntekter		4 238 910	510 416
Nedskrivning av finansielle eiendeler		406	
Annen finanskostnad		655	694
Sum finanskostnader		1 061	694
Netto finans		4 237 849	509 722
Ordinært resultat før skattekostnad		4 110 869	353 562
Ordinært resultat etter skattekostnad		4 110 869	353 562
Årsresultat		4 110 869	353 562
Overføringer og disponeringer			
Udekket tap		4 110 869	353 562
Sum overføringer og disponeringer		4 110 869	353 562



Organisasjonsnr: 915 618 316
BELGRAVIA HOLDING AS

BALANSE

Beløp i: NOK Note 2020 2019

BALANSE - EIENDELER

Anleggsmidler
Immaterielle eiendeler

Sum anleggsmidler 0 0

Omløpsmidler
Varer

Fordringer

Andre fordringer 371 327
Konsernfordringer 10 290 000 6 560 000
Sum fordringer 10 290 000 6 931 327

Investeringer

Markedsbaserte aksjer 1 330 913 4 157 004
Sum investeringer 1 330 913 4 157 004

Bankinnskudd, kontanter
og lignende

Bankinnskudd, kontanter
og lignende 7 000 637 3 483 058
Sum bankinnskudd,
kontanter og lignende 7 000 637 3 483 058

Sum omløpsmidler 18 621 549 14 571 388

SUM EIENDELER 18 621 549 14 571 388

BALANSE - EGENKAPITAL OG GJELD

Egenkapital

Innskutt egenkapital

Aksjekapital (1 237 170
aksjer à kr 191,70) 237 170 000 237 170 000
Sum innskutt egenkapital 237 170 000 237 170 000

Opptjent egenkapital

Udekket tap 218 548 451 222 659 320
Sum opptjent egenkapital -218 548 451 -222 659 320

Sum egenkapital 18 621 549 14 510 680

Sum langsiktig gjeld 0 0

Kortsiktig gjeld

Annen kortsiktig gjeld 60 708



Sum kortsiktig gjeld		60 708
Sum gjeld	0	60 708
SUM EGENKAPITAL OG GJELD	18 621 549	14 571 388



Organisasjonsnr: 915 618 316
BELGRAVIA HOLDING AS

NOTEOPPLYSNINGER - SELSKAP - alle poster oppgitt i hele tall

Note

Regnskapsprinsipper
Se filvedlegg.

Note
Er det usikkerhet om fortsatt drift?: Nei

Note

Antall aksjer og aksjeeiere

<u>Aksjeklasse</u>	<u>Ant. aksjer</u>	<u>Pålydende</u>	<u>Bokført verdi</u>
Ordinære aksjer	1237170.00	191.70	237170000.00

<u>Aksjeeiere - fritekst</u>	<u>Antall</u>	<u>Eierandel</u>	<u>Aksjeklasse</u>
Levanten AS	1237170.00	100.00%	Ordinære aksjer

<u>Sum</u>	<u>Sum antall</u>	<u>Sum eierandel</u>
	1237170.00	100.00%

Note

Ytelser til ledende personer
Er det gitt ytelser til ledende person: Nei

Ytelser til daglig leder

<u>Ytelser</u>	<u>Lønn</u>	<u>Pensj.forpl.</u>	<u>Andre godtgj.</u>
----------------	-------------	---------------------	----------------------

Note

Antall årsverk i regnskapsåret

Virksomheten har hatt følgende antall årsverk:
0.00

Note

Obligatorisk tjenstepensjon
Er virksomheten pliktig til å ha tjenstepensjonsordning etter lov:
Nei



Oppfyller pensjonsordning lovkravene: Nei

Note

Lån og sikkerhetsstillelse til ledende personer og aksjeeiere

Er det gitt lån eller sikkerhetsstillelse til ledende personer: Nei



BELGRAVIA HOLDING AS

Årsregnskap for 2020

RESULTATREGNSKAP 01.01.- 31.12.	NOTE	2020	2019
		NOK	NOK
Driftsinntekter og driftskostnader			
Drifts- og administrasjonskostnader	5	-126 980	-156 160
Driftsresultat		-126 980	-156 160
Finansinntekter og finanskostnader			
Renteinntekter		11 390	29 598
Renteinntekter på konsernselskap		84 527	98 774
Andre finansinntekter		4 142 993	378 834
Andre finanskostnader		-1 061	2 516
Finansresultat		4 237 849	509 722
Resultat før skattekostnader		4 110 869	353 562
Skattekostnader	4	0	0
Årsoverskudd		4 110 869	353 562
Overføringer			
Fremført mot udekket underskudd	3	-4 110 869	-353 562
Sum overføringer		-4 110 869	-353 562

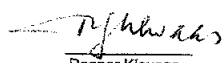



BELGRAVIA HOLDING AS

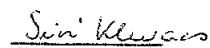
Årsregnskap for 2020

BALANSE PER 31.12.	NOTE	2020	2019
Eiendeler			
		NOK	NOK
Omløpsmidler			
Aksjer	1	1 330 912	4 157 003
Fordringer på konsernselskap	2	10 290 000	6 560 000
Andre kortsiktige fordringer	2	0	371 327
Bankinnskudd	2	7 000 637	3 483 058
Sum omløpsmidler		18 621 549	14 571 388
Totale eiendeler		18 621 549	14 571 388
Egenkapital og gjeld			
		NOK	NOK
Egenkapital			
Aksjekapital	3	1 237 170 000	1 237 170 000
Udekket underskudd	3	-1 218 548 451	-1 222 659 320
Sum egenkapital		18 621 549	14 510 680
Kortsiktig gjeld			
Avsatt betalbar skatt	4	0	0
Avgitt konsernbidrag		0	0
Annen kortsiktig gjeld		0	60 708
Sum kortsiktig gjeld		0	60 708
Total egenkapital og gjeld		18 621 549	14 571 388

Styret i Belgravia Holding AS, 24. februar 2021


Ragnar Klevaas,
styrets leder


Kristin Klevaas Jahren,
styremedlem


Siri Klevaas,
styremedlem og daglig leder



BELGRAVIA HOLDING AS

Årsregnskap for 2020

NOTER TIL ÅRSREGNSKAPET FOR 2020

Regnskapet er utarbeidet og avlagt etter regler som gjelder for små foretak. Omløpsmidler og fordringer er vurdert til den laveste verdi av anskaffelseskost og virkelige verdi. Øvrige regnskapsprinsipper og vurderingsregler fremkommer av noteopplysninger nedenfor.

Renteinntekter inntektsføres etter hvert som de opplyses. Utbytte på aksjer inntektsføres når de mottas. Gevinster på aksjer ved overdragelse resultatføres ved overdragelsestidspunktet.

Note 1 Aksjer

Posten aksjer er vurdert etter laveste verdis prinsipp for hver enkelt aksjeinvestering. Kostpris for disse investeringer utgjør kr. 1.358.238.

Aksjer i det tilknyttede selskapet Cyromed AS, lokalisert på Ottestad, er inkludert i posten aksjer med en kostpris på kr. 483.014. Eierandelen i dette selskapet er 25 %. Andel resultat og andel egenkapital utgjør henholdsvis kr. 225.270 og kr. 846.373 (tall for 2019). Andel resultat og andel egenkapital er ikke innarbeidet i regnskapet i og med at en kostmetode er benyttet.

Note 2 Fordringer på konsernselskap, andre fordringer og bankinnskudd

Posten fordringer på konsernselskaper består av rentebærende tilgodehavender på morselskapet. Det er ikke avtalt nedbetaling på disse. Posten andre kortsiktige fordringer bestod av tilgodehavender på tilknyttet selskap.

Posten bankinnskudd består av innestående midler i norske kroner og er uten heftelser eller andre bundne innskuddsmidler for øvrig.

Note 3 Aksjekapital og udekket underskudd

Posten aksjekapital består av 1.237.170 aksjer hver pålydende kr. 1.000, totalt kr. 1.237.170.000. Aksjene er i sin helhet eiet av Levanten AS, lokalisert i Bærum.

Posten udekket underskudd fremkommer som følger:

Udekket underskudd per 01.01.	-1 222 659 320
Fremført årsoverskudd i året	4 110 869
Udekket underskudd per 31.12.	-1 218 548 451

Deler av selskapets aksjekapital er tap. Det er likevel en relativ god egenkapital og likviditet som gir grunnlag for fortsatt drift uten nødvendigheten av å iverksette spesielle tiltak. Den pågående pandemien antas ikke å påvirke selskapets drift og resultater i nevnerdig grad.

Note 4 Avsatt betalbar skatt og skattekostnader

Posten avsatt betalbar skatt samt posten skattekostnader fremkommer som følger:

Regnskapsmessig resultat før skattekostnader	4 110 869
Tilbakeført ikke skattepliktige aksjeutbytter og -gevinster mv.	-4 142 993
Tilbakeført ikke fradagsberettigede kostnader mv.	18 758
Skattemessig resultat før endring midlertidige forskjeller	-13 366
Endring i midlertidige forskjeller	0
Skattemessig resultat før skattemessig fremførbart underskudd	-13 366
Fremført mot skattemessig underskudd	13 366
Avgitt konsernbidrag	0
Skattemessig resultat	0
Beregnet betalbar skatt	Skattesats 22 % 0 0
Avsatt betalbar skatt	0
Skattekostnader på avgitt konsernbidrag	0
Skattekostnader	0



BELGRAVIA HOLDING AS

Årsregnskap for 2020

NOTER TIL ÅRSREGNSKAPET FOR 2020, FORTSETTELSE

Note 4 Avsatt betalbar skatt og skattekostnader, fortsettelse

Midlertidige forskjeller og endring midlertidige forskjeller fremkommer som følger:

Post	Endring	2020	2019
Fordringer etc.	0	0	0
Aksjer etc.	0	0	0
Sum midlertidige forskjeller	0	0	0
Fremførbart underskudd	13 366	160 861	147 495
Netto midlertidige forskjeller	13 366	160 861	147 495
Utsatt skattefordel, 22 %	2 940	35 389	32 449

Utsatt skattefordel av midlertidige forskjeller er ikke medtatt som eiendel i balansen av forsiktighetshensyn.

Note 5 Drifts- og administrasjonskostnader

Daglig leder har ikke mottatt godtgjørelse i året. Foruten daglig leder har selskapet ingen ansatte. Selskapet omfattes ikke av den obligatoriske tjenstepensjonsordningen (OTP).

Det er ikke utbetalt styrehonorar i året. Honorarer til revisor er kostnadsført med kr. 0, hvorav ordinær revisjon med kr. 0 og annen bistand med kr. 0. Selskapet har ikke valgt revisor.