



## ÅRSREGNSKAPET FOR REGNSKAPSÅRET 2022 - GENERELL INFORMASJON

### Enheten

Organisasjonsnummer: 927 150 212  
Organisasjonsform: Aksjeselskap  
Foretaksnavn: MUNTERS AS  
Forretningsadresse: Danholmen 25  
3128 NØTTERØY

### Regnskapsår

Årsregnskapets periode: 01.01.2022 - 31.12.2022

### Konsern

Morselskap i konsern: Nei

### Regnskapsregler

Regler for små foretak benyttet: Ja  
Benyttet ved utarbeidelsen av årsregnskapet til selskapet: Regnskapslovens alminnelige regler

### Årsregnskapet fastsatt av kompetent organ

Bekreftet av representant for selskapet: Per Kaspar Henrik Kirchmann  
Dato for fastsettelse av årsregnskapet: 15.06.2023

### Grunnlag for avgivelse

År 2022: Årsregnskapet er elektronisk innlevert  
År 2021: Tall er hentet fra elektronisk innlevert årsregnskap fra 2022

*Det er ikke krav til at årsregnskapet m.v. som sendes til Regnskapsregisteret er undertegnet. Kontrollen på at dette er utført ligger hos revisor/enhetens øverste organ. Sikkerheten ivaretas ved at innsender har rolle/rettighet for innsending av årsregnskapet via Altinn, og ved at det bekreftes at årsregnskapet er fastsatt av kompetent organ.*

Brønnøysundregistrene, 08.08.2024



## Resultatregnskap

Beløp i: NOK	Note	2022	2021
<b>RESULTATREGNSKAP</b>			
<b>Inntekter</b>			
Salgsinntekt		20 960 579	76 050
<b>Sum inntekter</b>		<b>20 960 579</b>	<b>76 050</b>
<b>Kostnader</b>			
Varekostnad		14 122 418	47 188
Lønnskostnad	1	3 848 076	772 558
Avskrivning av driftsmidler og immaterielle eiendeler	2	41 222	6 460
Nedskrivning av varige driftsmidler og immaterielle eiendeler	2		
Annen driftskostnad		2 278 980	492 705
<b>Sum kostnader</b>		<b>20 290 697</b>	<b>1 318 911</b>
<b>Driftsresultat</b>		<b>669 883</b>	<b>-1 242 861</b>
<b>Finansinntekter og finanskostnader</b>			
Annen finansinntekt		152 179	17
<b>Sum finansinntekter</b>		<b>152 179</b>	<b>17</b>
Annen finanskostnad		17 005	109
<b>Sum finanskostnader</b>		<b>17 005</b>	<b>109</b>
<b>Netto finans</b>		<b>135 174</b>	<b>-92</b>
<b>Ordinært resultat før skattekostnad</b>		<b>805 057</b>	<b>-1 242 953</b>
Skattekostnad	3	183 508	-268 695
<b>Ordinært resultat etter skattekostnad</b>		<b>621 549</b>	<b>-974 258</b>
<b>Årsresultat</b>	4	<b>621 549</b>	<b>-974 258</b>
<b>Årsresultat etter minoritetsinteresser</b>		<b>621 549</b>	<b>-974 258</b>
<b>Totalresultat</b>		<b>621 549</b>	<b>-974 258</b>
<b>Overføringer og disponeringer</b>			
Ordinært utbytte	4		



## Resultatregnskap

<b>Beløp i: NOK</b>	<b>Note</b>	<b>2022</b>	<b>2021</b>
Udekket tap	4	621 549	-974 258
Avsatt til annen egenkapital	4		
<b>Sum overføringer og disponeringer</b>		<b>621 549</b>	<b>-974 258</b>



## Balanse

Beløp i: NOK	Note	2022	2021
<b>BALANSE - EIENDELER</b>			
<b>Anleggsmidler</b>			
<b>Immaterielle eiendeler</b>			
Konsesjoner, patenter o.l.	2	33 685	
Utsatt skattefordel	3	85 187	268 695
Goodwill	2		
<b>Sum immaterielle eiendeler</b>		<b>118 872</b>	<b>268 695</b>
<b>Varige driftsmidler</b>			
Tomter, bygninger o.a. fast eiendom	2		
Maskiner og anlegg	2		
Skip og flytende installasjoner	2		
Driftsløsøre, inventar o.a. utstyr	2	84 710	69 170
<b>Sum varige driftsmidler</b>		<b>84 710</b>	<b>69 170</b>
Andre langsiktige fordringer	5		
<b>Sum anleggsmidler</b>		<b>203 582</b>	<b>337 865</b>
<b>Omløpsmidler</b>			
<b>Varer</b>			
<b>Sum varer</b>		<b>1 244 614</b>	<b>105 846</b>
<b>Fordringer</b>			
Kundefordringer	5	5 836 808	76 049
Andre kortsiktige fordringer	5	144 175	69 017
<b>Sum fordringer</b>		<b>5 980 984</b>	<b>145 066</b>
<b>Bankinnskudd, kontanter og lignende</b>			
Bankinnskudd, kontanter o.l.		3 882 019	2 845 660
<b>Sum bankinnskudd, kontanter og lignende</b>		<b>3 882 019</b>	<b>2 845 660</b>
<b>Sum omløpsmidler</b>		<b>11 107 616</b>	<b>3 096 573</b>
<b>SUM EIENDELER</b>		<b>11 311 199</b>	<b>3 434 437</b>



## Balanse

Beløp i: NOK	Note	2022	2021
<b>BALANSE - EGENKAPITAL OG GJELD</b>			
<b>Egenkapital</b>			
<b>Innskutt egenkapital</b>			
Aksjekapital	4	100 000	100 000
Overkurs	4	2 400 000	2 400 000
<b>Sum innskutt egenkapital</b>		<b>2 500 000</b>	<b>2 500 000</b>
<b>Opptjent egenkapital</b>			
Annen egenkapital	4		
Udekket tap	4	352 710	974 258
<b>Sum opptjent egenkapital</b>		<b>-352 710</b>	<b>-974 258</b>
<b>Sum egenkapital</b>		<b>2 147 290</b>	<b>1 525 742</b>
<b>Gjeld</b>			
<b>Langsiktig gjeld</b>			
Utsatt skatt	3		
<b>Annen langsiktig gjeld</b>			
Øvrig langsiktig gjeld	5		
<b>Sum langsiktig gjeld</b>		<b>0</b>	<b>0</b>
<b>Kortsiktig gjeld</b>			
Leverandørgjeld	5	407 066	276 811
Betalbar skatt	3		
Skyldig offentlige avgifter		1 288 697	192 582
Annen kortsiktig gjeld		7 468 146	1 439 302
<b>Sum kortsiktig gjeld</b>		<b>9 163 908</b>	<b>1 908 696</b>
<b>Sum gjeld</b>		<b>9 163 908</b>	<b>1 908 696</b>
<b>SUM EGENKAPITAL OG GJELD</b>		<b>11 311 199</b>	<b>3 434 437</b>



## Brønnøysundregistrene

### ÅRSREGNSKAP FOR REGNSKAPSÅRET 2022 - GENERELL INFORMASJON

Journalnummer: 2023 586866

#### Enheten

Organisasjonsnummer: 927 150 212  
Organisasjonsform: Aksjeselskap  
Foretaksnavn: MUNTERS AS  
Forretningsadresse: Danholmen 25  
3128 NØTTERØY

#### Regnskapsår

Årsregnskapets periode: 01.01.2022 - 31.12.2022

#### Konsern

Morselskap i konsern: Nei

#### Regnskapsregler

Regler for små foretak benyttet: Ja  
Benyttet ved utarbeidelsen av  
årsregnskapet til selskapet: Regnskapslovens alminnelige regler

#### Årsregnskapet fastsatt av kompetent organ

Bekreftet av representant for selskapet: Per Kaspar Henrik Kirchmann  
Dato for fastsettelse av årsregnskapet: 15.06.2023

#### Revisjon

Selskapet har besluttet at årsregnskapet  
ikke skal revideres: Ja  
Årsregnskapet er utarbeidet av ekstern  
autorisert regnskapsfører: Ja

#### Grunnlag for avgivelse

År 2022: Årsregnskap er elektronisk innlevert.  
År 2021: Tall er hentet fra elektronisk innlevert årsregnskap fra 2022.

*Det er ikke krav til at årsregnskapet m.v. som sendes til Regnskapsregisteret er undertegnet. Kontrollen på at dette er utført ligger hos revisor/enhetens øverste organ. Sikkerheten ivaretas ved at innsender har rolle/rettighet for innsending av årsregnskapet via Altinn, og ved at det bekreftes at årsregnskapet er fastsatt av kompetent organ.*

Brønnøysundregistrene, 08.07.2023



Organisasjonsnr: 927 150 212  
MUNTERS AS

## RESULTATREGNSKAP

Beløp i: NOK	Note	2022	2021
<b>RESULTATREGNSKAP</b>			
<b>Inntekter</b>			
Salgsinntekt		20 960 579	76 050
<b>Sum inntekter</b>		<b>20 960 579</b>	<b>76 050</b>
<b>Kostnader</b>			
Varekostnad		14 122 418	47 188
Lønnskostnad	1	3 848 076	772 558
Avskrivning av driftsmidler og immaterielle eiendeler	2	41 222	6 460
Nedskrivning av varige driftsmidler og immaterielle eiendeler	2		
Annen driftskostnad		2 278 980	492 705
<b>Sum kostnader</b>		<b>20 290 697</b>	<b>1 318 911</b>
<b>Driftsresultat</b>		<b>669 883</b>	<b>-1 242 861</b>
<b>Finansinntekter og finanskostnader</b>			
Annen finansinntekt		152 179	17
<b>Sum finansinntekter</b>		<b>152 179</b>	<b>17</b>
Annen finanskostnad		17 005	109
<b>Sum finanskostnader</b>		<b>17 005</b>	<b>109</b>
<b>Netto finans</b>		<b>135 174</b>	<b>-92</b>
<b>Ordinært resultat før skattekostnad</b>		<b>805 057</b>	<b>-1 242 953</b>
Skattekostnad	3	183 508	-268 695
<b>Ordinært resultat etter skattekostnad</b>		<b>621 549</b>	<b>-974 258</b>
<b>Årsresultat</b>	4	<b>621 549</b>	<b>-974 258</b>
<b>Årsresultat etter minoritetsinteresser</b>		<b>621 549</b>	<b>-974 258</b>
<b>Totalresultat</b>		<b>621 549</b>	<b>-974 258</b>
<b>Overføringer og disponeringer</b>			
Ordinært utbytte	4		
Udekket tap	4	621 549	-974 258
Avsatt til annen egenkapital	4		
<b>Sum overføringer og disponeringer</b>		<b>621 549</b>	<b>-974 258</b>





Organisasjonsnr: 927 150 212  
MUNTERS AS

## BALANSE

**Beløp i: NOK** **Note** **2022** **2021**

### BALANSE - EIENDELER

#### Anleggsmidler

##### Immaterielle eiendeler

Konsesjoner, patenter o.l.	2	33 685	
Utsatt skattefordel	3	85 187	268 695
Goodwill	2		
<b>Sum immaterielle eiendeler</b>		<b>118 872</b>	<b>268 695</b>

##### Varige driftsmidler

Tomter, bygninger o.a. fast eiendom	2		
Maskiner og anlegg	2		
Skip og flytende installasjoner	2		
Driftsløsøre, inventar o. a. utstyr	2	84 710	69 170
<b>Sum varige driftsmidler</b>		<b>84 710</b>	<b>69 170</b>

Andre langsiktige  
fordringer

	5		
<b>Sum anleggsmidler</b>		<b>203 582</b>	<b>337 865</b>

#### Omløpsmidler

##### Varer

<b>Sum varer</b>		<b>1 244 614</b>	<b>105 846</b>
------------------	--	------------------	----------------

##### Fordringer

Kundefordringer	5	5 836 808	76 049
Andre kortsiktige fordringer	5	144 175	69 017
<b>Sum fordringer</b>		<b>5 980 984</b>	<b>145 066</b>

##### Bankinnskudd, kontanter og lignende

Bankinnskudd, kontanter o. l.		3 882 019	2 845 660
<b>Sum bankinnskudd, kontanter og lignende</b>		<b>3 882 019</b>	<b>2 845 660</b>

<b>Sum omløpsmidler</b>		<b>11 107 616</b>	<b>3 096 573</b>
-------------------------	--	-------------------	------------------

<b>SUM EIENDELER</b>		<b>11 311 199</b>	<b>3 434 437</b>
----------------------	--	-------------------	------------------

### BALANSE - EGENKAPITAL OG GJELD

#### Egenkapital

Innskutt egenkapital



Aksjekapital	4	100 000	100 000
Overkurs	4	2 400 000	2 400 000
<b>Sum innskutt egenkapital</b>		<b>2 500 000</b>	<b>2 500 000</b>
<b>Opptjent egenkapital</b>			
Annen egenkapital	4		
Udekket tap	4	352 710	974 258
<b>Sum opptjent egenkapital</b>		<b>-352 710</b>	<b>-974 258</b>
<b>Sum egenkapital</b>		<b>2 147 290</b>	<b>1 525 742</b>
<b>Gjeld</b>			
<b>Langsiktig gjeld</b>			
Utsatt skatt	3		
<b>Annen langsiktig gjeld</b>			
Øvrig langsiktig gjeld	5		
<b>Sum langsiktig gjeld</b>		<b>0</b>	<b>0</b>
<b>Kortsiktig gjeld</b>			
Leverandørgjeld	5	407 066	276 811
Betalbar skatt	3		
Skyldig offentlige avgifter		1 288 697	192 582
Annen kortsiktig gjeld		7 468 146	1 439 302
<b>Sum kortsiktig gjeld</b>		<b>9 163 908</b>	<b>1 908 696</b>
<b>Sum gjeld</b>		<b>9 163 908</b>	<b>1 908 696</b>
<b>SUM EGENKAPITAL OG GJELD</b>		<b>11 311 199</b>	<b>3 434 437</b>



Organisasjonsnr: 927 150 212  
MUNTERS AS

NOTEOPPLYSNINGER - SELSKAP - alle poster oppgitt i hele tall

**Note**

1

Antall årsverk i regnskapsåret  
4.00

Sum Beløp

Balanseført verdi 31.12. Varige driftsmidler Immaterielle eiend.

**Konsernregnskap**

Morselskapet sitt navn

Forretningskontor for morselskapet

**Begrunnelse for at datterselskap er utelatt fra konsolideringen**

Samlet beløp - tilknyttet selskap Årets Fjorårets

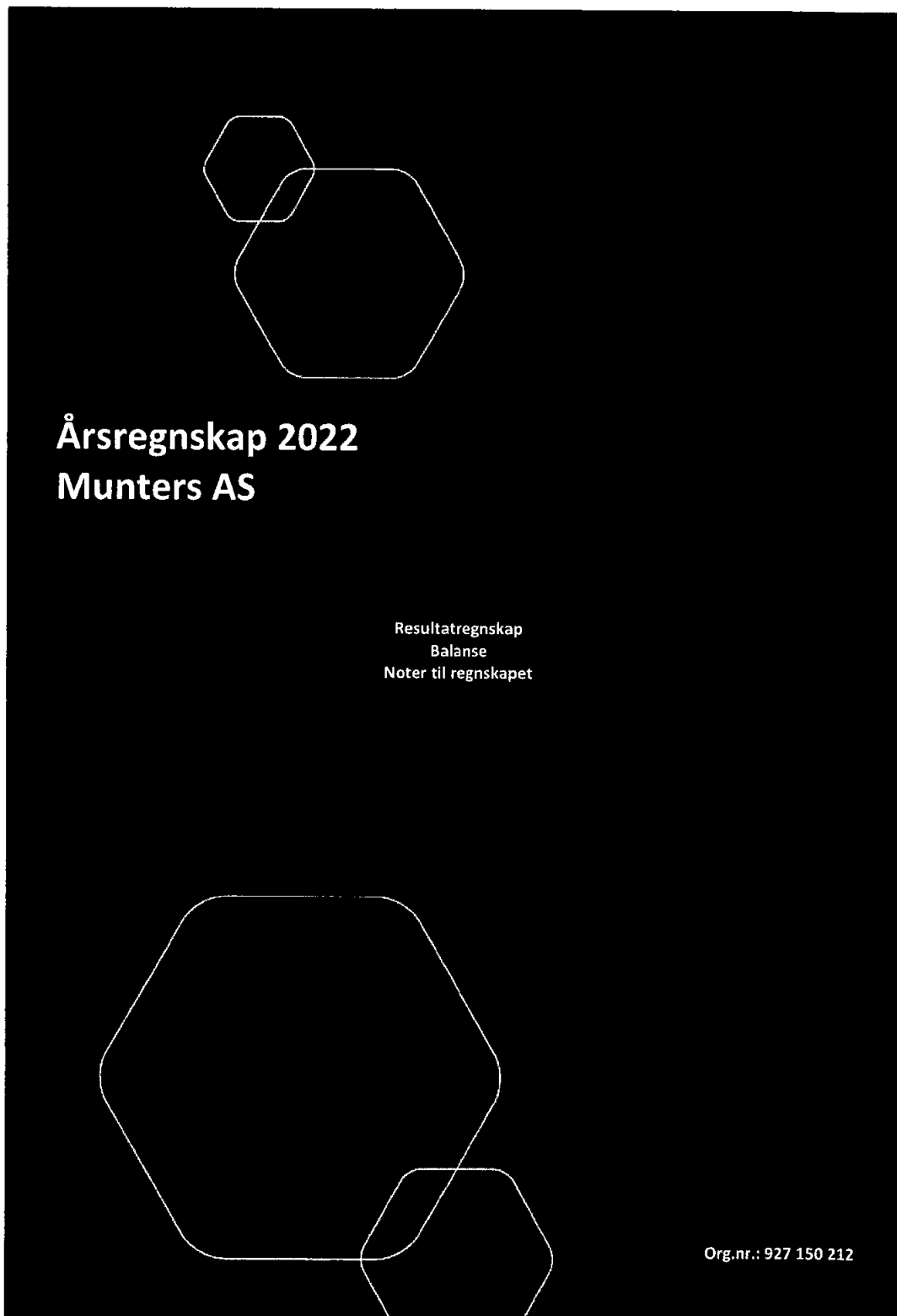
Samlet beløp - foretak i samme konsern Årets Fjorårets

Samlet beløp - foretak i samme konsern Årets Fjorårets

Samlet beløp - felles kontrollert virksomhet Årets Fjorårets

Pantstillelse Beløp

Beholdning av egne aksjer Antall Pålydende Andel av aksjek.





## RESULTATREGNSKAP

MUNTERS AS

DRIFTSINTEKTER OG DRIFTSKOSTNADER	Note	2022	2021
Salgsinntekt		20 960 579	76 050
<b>Sum driftsinntekter</b>		<b>20 960 579</b>	<b>76 050</b>
Varekostnad		14 122 418	47 188
Lønnskostnad	1	3 848 076	772 558
Avskrivning av driftsmidler og immaterielle eiendeler	2	41 222	6 460
Annen driftskostnad		2 278 980	492 705
<b>Sum driftskostnader</b>		<b>20 290 697</b>	<b>1 318 911</b>
<b>Driftsresultat</b>		<b>669 883</b>	<b>-1 242 861</b>
<b>FINANSINTEKTER OG FINANSKOSTNADER</b>			
Annen finansinntekt		152 179	17
Annen finanskostnad		17 005	109
<b>Resultat av finansposter</b>		<b>135 174</b>	<b>-92</b>
<b>Resultat før skattekostnad</b>		<b>805 057</b>	<b>-1 242 953</b>
Skattekostnad	3	183 508	-268 695
<b>Årsresultat</b>	<b>4</b>	<b>621 549</b>	<b>-974 258</b>
<b>OVERFØRINGER</b>			
Overført til udekket tap	4	-621 549	974 258
<b>Sum overføringer</b>		<b>621 549</b>	<b>-974 258</b>

MUNTERS AS SIDE 2 AV 8



## BALANSE

MUNTERS AS

EIENDELER	Note	2022	2021
<b>ANLEGGSMIDLER</b>			
<b>IMMATERIELLE EIENDELER</b>			
Konsesjoner, patenter o.l.	2	33 685	0
Utsatt skattefordel	3	85 187	268 695
<b>Sum immaterielle eiendeler</b>		<b>118 872</b>	<b>268 695</b>
<b>VARIGE DRIFTSMIDLER</b>			
Driftsløsøre, inventar o.a. utstyr	2	84 710	69 170
<b>Sum varige driftsmidler</b>		<b>84 710</b>	<b>69 170</b>
<b>FINANSIELLE ANLEGGSMIDLER</b>			
<b>Sum anleggsmidler</b>		<b>203 582</b>	<b>337 865</b>
<b>OMLØPSMIDLER</b>			
Varelager		1 244 614	105 846
<b>FORDRINGER</b>			
Kundefordringer	5	5 836 808	76 049
Andre kortsiktige fordringer	5	144 175	69 017
<b>Sum fordringer</b>		<b>5 980 984</b>	<b>145 066</b>
<b>INVESTERINGER</b>			
Bankinnskudd, kontanter o.l.		3 882 019	2 845 660
<b>Sum omløpsmidler</b>		<b>11 107 616</b>	<b>3 096 573</b>
<b>Sum eiendeler</b>		<b>11 311 199</b>	<b>3 434 437</b>


MUNTERS AS SIDE 3 AV 8





**BALANSE**

MUNTERS AS

EGENKAPITAL OG GJELD	Note	2022	2021
<b>EGENKAPITAL</b>			
<b>INNSKUTT EGENKAPITAL</b>			
Aksjekapital	4	100 000	100 000
Overkurs	4	2 400 000	2 400 000
<b>Sum innskutt egenkapital</b>		<b>2 500 000</b>	<b>2 500 000</b>
<b>OPPTJENT EGENKAPITAL</b>			
Udekket tap	4	-352 710	-974 258
<b>Sum opptjent egenkapital</b>		<b>-352 710</b>	<b>-974 258</b>
<b>Sum egenkapital</b>		<b>2 147 290</b>	<b>1 525 742</b>
<b>GJELD</b>			
<b>AVSETNING FOR FORPLIKTELSE</b>			
<b>ANNEN LANGSIKTIG GJELD</b>			
<b>KORTSIKTIG GJELD</b>			
Leverandørgjeld	5	407 066	276 811
Skyldig offentlige avgifter		1 288 697	192 582
Annen kortsiktig gjeld		7 468 146	1 439 302
<b>Sum kortsiktig gjeld</b>		<b>9 163 908</b>	<b>1 908 696</b>
<b>Sum gjeld</b>		<b>9 163 908</b>	<b>1 908 696</b>
<b>Sum egenkapital og gjeld</b>		<b>11 311 199</b>	<b>3 434 437</b>

  
Per Kasper Henrik Kirchmann  
styreleder

15.06.2023  
Styret i Munters AS  
  
Elena Liliana Jordan Hekmati  
styremedlem

  
Lars Anders Wahlberg  
styremedlem/daglig leder



MUNTERS AS

NOTER TIL ÅRSREGNSKAP 2022

## REGNSKAPSPRINSIPPER

Årsregnskapet er satt opp i samsvar med regnskapsloven og NRS 8 - God regnskapsskikk for små foretak.

## SALGSINNETEKTER

Inntektsføring ved salg av varer skjer på leveringstidspunktet. Tjenester inntektsføres etter hvert som de leveres.

## SKATT

Skattekostnaden i resultatregnskapet omfatter både periodens betalbare skatt og endring i utsatt skatt. Utsatt skatt er beregnet med 22 % på grunnlag av de midlertidige forskjeller som eksisterer mellom regnskapsmessige og skattemessige verdier, samt ligningsmessig underskudd til fremføring ved utgangen av regnskapsåret. Skatteøkende og skattereduserende midlertidige forskjeller som reverserer eller kan reverseres i samme periode er utlignet og nettoført. Netto utsatt skattefordel balanseføres i den grad det er sannsynlig at denne kan bli nyttiggjort.

## KLASSIFISERING OG VURDERING AV ANLEGGSMIDLER

Anleggsmidler omfatter eiendeler bestemt til varig eie og bruk. Anleggsmidler er vurdert til anskaffelseskost. Varige driftsmidler balanseføres og avskrives over driftsmidlets økonomiske levetid.

## KLASSIFISERING OG VURDERING AV OMLØPSMIDLER

Omløpsmidler og kortsiktig gjeld omfatter normalt poster som forfaller til betaling innen ett år etter balansedagen, samt poster som knytter seg til varekretsløpet. Omløpsmidler vurderes til laveste verdi av anskaffelseskost og virkelig verdi.

## VARIGE DRIFTSMIDLER

Varige driftsmidler føres i balansen til anskaffelseskost, fratrukket akkumulerte av- og nedskrivninger. Dersom den virkelige verdien av et driftsmiddel er lavere enn balanseverdi, og dette skyldes årsaker som ikke antas å være forbigående, skrives driftsmidlet ned til virkelig verdi. Kostnader forbundet med normalt vedlikehold og reparasjoner blir løpende kostnadsført. Kostnader ved større utskiftninger og fornyelser som øker driftsmidlenes levetid vesentlig, aktiveres. Driftsmidler som erstattes, kostnadsføres. Et driftsmiddel anses som varig dersom det har en økonomisk levetid på over 3 år, samt en kostpris på over kroner 15.000.

## VARER

Varer er vurdert til det laveste av anskaffelseskost og netto salgsverdi. Det foretas nedskrivning for påregnelig ukurans.

## FORDRINGER

Kundefordringer og andre fordringer oppføres til pålydende etter fradrag for avsetning til forventet tap. Avsetning til tap gjøres på grunnlag av en individuell vurdering av de enkelte fordringene. I tillegg gjøres det for øvrige kundefordringer en uspesifisert avsetning for å dekke antatt tap.



## MUNTERS AS

## NOTER TIL ÅRSREGNSKAP 2022

### Note 1 Lønnskostnader og ytelser, godtgjørelser til daglig leder, styret og revisor

<u>Lønnskostnader</u>	<u>2022</u>	<u>2021</u>
Lønninger	2 991 433	536 444
Arbeidsgiveravgift	503 455	92 473
Pensjonskostnader	263 651	49 536
Andre ytelser	89 537	94 104
<b>Sum</b>	<b>3 848 076</b>	<b>772 558</b>

Selskapet har i 2022 sysselsatt 4 årsverk.

### PENSJONSFORPLIKTELSER

Selskapet er pliktig til å ha tjenestepensjonsordning etter lov om obligatorisk tjenestepensjon. Selskapets pensjonsordninger tilfredsstiller kravene i denne lov.

### LÅN OG SIKKERHETSSTILLELSE TIL LEDENDE ANSATTE, TILLITSVALGTE OG AKSJEIEIERE MV.

Det er ikke gitt lån eller stilt sikkerhet til daglig leder, styrets leder eller andre nærstående parter.

### Note 2 Varige driftsmidler

	<u>Driftsløsøre/ Inventar</u>	<u>Programvare</u>	<u>Sum</u>
Anskaffelseskost 01.01.2022	75 630	0	75 630
Tilgang kjøpte driftsmidler	50 022	40 425	90 447
Avgang solgte driftsmidler	0	0	0
<b>Anskaffelseskost 31.12.2022</b>	<b>125 652</b>	<b>40 425</b>	<b>166 077</b>
Akkumulerte avskrivninger	40 942	6 740	47 682
<b>Bokført verdi pr. 31.12.2022</b>	<b>84 710</b>	<b>33 685</b>	<b>118 395</b>
<b>Årets avskrivninger</b>	<b>0</b>	<b>0</b>	<b>0</b>
Økonomisk levetid	5 år	3 år	
Avskrivningsplan	Lineær	Lineær	

### Note 3 Skatt

<u>Årets skattekostnad</u>	<u>2022</u>	<u>2021</u>
Resultatført skatt på ordinært resultat:		
Betalbar skatt	0	0
Endring i utsatt skattefordel	183 508	-268 695
<b>Skattekostnad ordinært resultat</b>	<b>183 508</b>	<b>-268 695</b>



## MUNTERS AS

## NOTER TIL ÅRSREGNSKAP 2022

Skattepliktig inntekt:		
Resultat før skatt	805 057	-1 242 953
Permanente forskjeller	29 070	21 612
Endring i midlertidige forskjeller	37 278	-16 229
Anvendelse av fremførbart underskudd	-871 405	0
<b>Skattepliktig inntekt</b>	<b>0</b>	<b>-1 237 570</b>
Betalbar skatt i balansen:		
Betalbar skatt på årets resultat	0	0
<b>Sum betalbar skatt i balansen</b>	<b>0</b>	<b>0</b>

Skatteeffekten av midlertidige forskjeller og underskudd til fremføring som har gitt opphav til utsatt skatt og utsatte skattefordeler, spesifisert på typer av midlertidige forskjeller

	2022	2021	Endring
Varige driftsmidler	-21 050	16 229	37 278
<b>Sum</b>	<b>-21 050</b>	<b>16 229</b>	<b>37 278</b>
Akkumulert fremførbart underskudd	-366 165	-1 237 570	-871 405
<b>Grunnlag for utsatt skattefordel</b>	<b>-387 215</b>	<b>-1 221 342</b>	<b>-834 127</b>
<b>Utsatt skattefordel (22 %)</b>	<b>-85 187</b>	<b>-268 695</b>	<b>-183 508</b>

## Note 4 Egenkapital

	Aksjekapital	Overkurs	Udekket tap	Sum egenkapital
<b>Pr 01.01.2022</b>	<b>0</b>	<b>0</b>	<b>-974 258</b>	<b>-974 258</b>
Stiftelse	100 000	2 400 000	0	2 500 000
Årets resultat			621 549	0
<b>Pr 31.12.2022</b>	<b>100 000</b>	<b>2 400 000</b>	<b>-352 710</b>	<b>2 147 290</b>



MUNTERS AS

NOTER TIL ÅRSREGNSKAP 2022

Note 5 Mellomværende med selskap i samme konsern m.v.

	Kundefordringer		Andre fordringer	
	2022	2021	2022	2021
Foretak i samme konsern	2 046 946	0	0	24 250
<b>Sum</b>	<b>2 046 946</b>	<b>0</b>	<b>0</b>	<b>24 250</b>

	Leverandørgjeld		Annen langsiktig gjeld	
	2022	2021	2022	2021
Foretak i samme konsern	88 630	168 792	0	0
<b>Sum</b>	<b>88 630</b>	<b>168 792</b>	<b>0</b>	<b>0</b>