



ÅRSREGNSKAPET FOR REGNSKAPSÅRET 2020 - GENERELL INFORMASJON

Enheten

Organisasjonsnummer: 918 016 880
Organisasjonsform: Aksjeselskap
Foretaksnavn: WEDCO HOLDING AS
Forretningsadresse: c/o Sparebank 1 Regnskapshuset AS
Brøsetvegen 164B
7069 TRONDHEIM

Regnskapsår

Årsregnskapets periode: 01.01.2020 - 31.12.2020

Konsern

Morselskap i konsern: Nei

Regnskapsregler

Regler for små foretak benyttet: Ja
Benyttet ved utarbeidelsen av årsregnskapet til selskapet: Regnskapslovens alminnelige regler

Årsregnskapet fastsatt av kompetent organ

Bekreftet av representant for selskapet: Rasmus Brodkorb
Dato for fastsettelse av årsregnskapet: 18.03.2021

Grunnlag for avgivelse

År 2020: Årsregnskapet er elektronisk innlevert
År 2019: Tall er hentet fra elektronisk innlevert årsregnskap fra 2020

Det er ikke krav til at årsregnskapet m.v. som sendes til Regnskapsregisteret er undertegnet. Kontrollen på at dette er utført ligger hos revisor/enhetens øverste organ. Sikkerheten ivaretas ved at innsender har rolle/rettighet for innsending av årsregnskapet via Altinn, og ved at det bekreftes at årsregnskapet er fastsatt av kompetent organ.

Brønnøysundregistrene, 30.04.2021



Resultatregnskap

Beløp i: NOK	Note	2020	2019
RESULTATREGNSKAP			
Inntekter			
Annen driftsinntekt		397 202	
Sum inntekter		397 202	0
Kostnader			
Lønnskostnad	1	9 909	10 269
Annen driftskostnad	1	893 282	546 305
Sum kostnader		903 191	556 574
Driftsresultat		-505 989	-556 574
Finansinntekter og finanskostnader			
Inntekt på investering i datterselskap	2		-962 000
Renteinntekt fra foretak i samme konsern	2		8 642
Annen finansinntekt	4	2 545 929	962 738
Verdiøkning av markedsb. finansielle oml.m	3	2 177 746	7 804 188
Sum finansinntekter		4 723 674	7 813 568
Annen finanskostnad		24 327	221
Sum finanskostnader		24 327	221
Netto finans		4 699 347	7 813 347
Ordinært resultat før skattekostnad		4 193 358	7 256 773
Skattekostnad på ordinært resultat	5,6	161 236	
Ordinært resultat etter skattekostnad		4 032 122	7 256 773
Årsresultat		4 032 122	7 256 773
Årsresultat etter minoritetsinteresser		4 032 122	7 256 773
Overføringer og disponeringer			
Ordinært utbytte	7	2 366 000	2 574 000
Overføringer annen egenkapital	7	1 666 122	4 682 773
Sum overføringer og disponeringer		4 032 122	7 256 773



Resultatregnskap

Beløp i: NOK	Note	2020	2019
---------------------	-------------	-------------	-------------



Balanse

Beløp i: NOK	Note	2020	2019
BALANSE - EIENDELER			
Anleggsmidler			
Immaterielle eiendeler			
Finansielle anleggsmidler			
Investering i datterselskap	2		1 165 000
Investeringer i aksjer og andeler	3	1 200 000	
Sum finansielle anleggsmidler		1 200 000	1 165 000
Sum anleggsmidler		1 200 000	1 165 000
Omløpsmidler			
Varer			
Fordringer			
Andre fordringer		13 333	13 333
Konsernfordringer	2		324 560
Sum fordringer		13 333	337 893
Investeringer			
Markedsbaserte aksjer	3	38 390 254	69 482 294
Markedsbaserte obligasjoner	3	31 960 334	
Sum investeringer		70 350 587	69 482 294
Bankinnskudd, kontanter og lignende			
Bankinnskudd, kontanter o.l.	8	2 004 106	980 950
Sum bankinnskudd, kontanter og lignende		2 004 106	980 950
Sum omløpsmidler		72 368 026	70 801 137
SUM EIENDELER		73 568 026	71 966 137

BALANSE - EGENKAPITAL OG GJELD

Egenkapital



Balanse

Beløp i: NOK	Note	2020	2019
Innskutt egenkapital			
Aksjekapital	7,9	2 037 000	2 037 000
Overkurs	7	44 448 865	44 448 865
Sum innskutt egenkapital		46 485 865	46 485 865
Opptjent egenkapital			
Annen egenkapital	2,7	24 524 845	22 858 057
Sum opptjent egenkapital		24 524 845	22 858 057
Sum egenkapital		71 010 710	69 343 922
Gjeld			
Langsiktig gjeld			
Utsatt skatt	5,6	161 236	
Sum avsetninger for forpliktelser		161 236	
Annen langsiktig gjeld			
Sum langsiktig gjeld		161 236	0
Kortsiktig gjeld			
Leverandørgjeld		19 811	37 946
Skyldig offentlige avgifter		1 269	1 269
Utbytte	7	2 366 000	2 574 000
Annen kortsiktig gjeld		9 000	9 000
Sum kortsiktig gjeld		2 396 080	2 622 215
Sum gjeld		2 557 316	2 622 215
SUM EGENKAPITAL OG GJELD		73 568 026	71 966 137



Brønnøysundregistrene

ÅRSREGNSKAP FOR REGNSKAPSÅRET 2020 - GENERELL INFORMASJON

Journalnummer: 2021 192562

Enheten

Organisasjonsnummer: 918 016 880
Organisasjonsform: Aksjeselskap
Foretaksnavn: WEDCO HOLDING AS
Forretningsadresse: c/o Sparebank 1 Regnskapshuset AS
Brøsetvegen 164B
7069 TRONDHEIM

Regnskapsår

Årsregnskapets periode: 01.01.2020 - 31.12.2020

Konsern

Morselskap i konsern: Nei

Regnskapsregler

Regler for små foretak benyttet: Ja
Benyttet ved utarbeidelsen av
årsregnskapet til selskapet: Regnskapslovens alminnelige regler

Årsregnskapet fastsatt av kompetent organ

Bekreftet av representant for selskapet: Rasmus Brodkorb
Dato for fastsettelse av årsregnskapet: 18.03.2021

Revisjon

Årsregnskapet er utarbeidet av ekstern
autorisert regnskapsfører: Ja
Ekstern autorisert regnskapsfører har i
løpet av regnskapsåret bistått ved den
løpende regnskapsføringen eller utført
andre tjenester for selskapet enn å
utarbeide årsregnskapet: Ja

Grunnlag for avgivelse

År 2020: Årsregnskap er elektronisk innlevert.
År 2019: Tall er hentet fra elektronisk innlevert årsregnskap fra 2020.

Det er ikke krav til at årsregnskapet m.v. som sendes til Regnskapsregisteret er undertegnet. Kontrollen på at dette er utført ligger hos revisor/enhetens øverste organ. Sikkerheten ivaretas ved at innsender har rolle/rettighet for innsending av årsregnskapet via Altinn, og ved at det bekreftes at årsregnskapet er fastsatt av kompetent organ.

Brønnøysundregistrene, 15.04.2021

Brønnøysundregistrene
Postadresse: Postboks 900, 8910 Brønnøysund
Telefon: 75 00 75 00
E-post: firmapost@brreg.no Internett: www.brreg.no
Organisasjonsnummer: 974 760 673



Organisasjonsnr: 918 016 880
WEDCO HOLDING AS

RESULTATREGNSKAP

Beløp i: NOK	Note	2020	2019
RESULTATREGNSKAP			
Inntekter			
Annen driftsinntekt		397 202	
Sum inntekter		397 202	0
Kostnader			
Lønnskostnad	1	9 909	10 269
Annen driftskostnad	1	893 282	546 305
Sum kostnader		903 191	556 574
Driftsresultat		-505 989	-556 574
Finansinntekter og finanskostnader			
Inntekt på investering i datterselskap	2		-962 000
Renteinntekt fra foretak i samme konsern	2		8 642
Annen finansinntekt	4	2 545 929	962 738
Verdiøkning av markedsb. finansielle oml.m	3	2 177 746	7 804 188
Sum finansinntekter		4 723 674	7 813 568
Annen finanskostnad		24 327	221
Sum finanskostnader		24 327	221
Netto finans		4 699 347	7 813 347
Ordinært resultat før skattekostnad			
Skattekostnad på ordinært resultat	5,6	161 236	
Ordinært resultat etter skattekostnad		4 032 122	7 256 773
Årsresultat		4 032 122	7 256 773
Årsresultat etter minoritetsinteresser		4 032 122	7 256 773
Overføringer og disponeringer			
Ordinært utbytte	7	2 366 000	2 574 000
Overføringer annen egenkapital	7	1 666 122	4 682 773
Sum overføringer og disponeringer		4 032 122	7 256 773



Organisasjonsnr: 918 016 880
WEDCO HOLDING AS

BALANSE

Beløp i: NOK Note 2020 2019

BALANSE - EIENDELER

Anleggsmidler

Immaterielle eiendeler

Finansielle anleggsmidler

Investering i datterselskap			1 165 000
Investeringer i aksjer og andeler	3	1 200 000	
Sum finansielle anleggsmidler		1 200 000	1 165 000
Sum anleggsmidler		1 200 000	1 165 000

Omløpsmidler

Varer

Fordringer

Andre fordringer		13 333	13 333
Konsernfordringer	2		324 560
Sum fordringer		13 333	337 893

Investeringer

Markedsbaserte aksjer	3	38 390 254	69 482 294
Markedsbaserte obligasjoner	3	31 960 334	
Sum investeringer		70 350 587	69 482 294

Bankinnskudd, kontanter og lignende

Bankinnskudd, kontanter o. l.	8	2 004 106	980 950
Sum bankinnskudd, kontanter og lignende		2 004 106	980 950

Sum omløpsmidler 72 368 026 70 801 137

SUM EIENDELER 73 568 026 71 966 137

BALANSE - EGENKAPITAL OG GJELD

Egenkapital

Innskutt egenkapital

Aksjekapital	7,9	2 037 000	2 037 000
Overkurs	7	44 448 865	44 448 865
Sum innskutt egenkapital		46 485 865	46 485 865

Opptjent egenkapital

Annen egenkapital	2,7	24 524 845	22 858 057
-------------------	-----	------------	------------



Sum opptjent egenkapital		24 524 845	22 858 057
Sum egenkapital		71 010 710	69 343 922
Gjeld			
Langsiktig gjeld			
Utsatt skatt	5,6	161 236	
Sum avsetninger for forpliktelseser		161 236	
Annen langsiktig gjeld			
Sum langsiktig gjeld		161 236	0
Kortsiktig gjeld			
Leverandørgjeld		19 811	37 946
Skyldig offentlige avgifter		1 269	1 269
Utbytte	7	2 366 000	2 574 000
Annen kortsiktig gjeld		9 000	9 000
Sum kortsiktig gjeld		2 396 080	2 622 215
Sum gjeld		2 557 316	2 622 215
SUM EGENKAPITAL OG GJELD		73 568 026	71 966 137



Organisasjonsnr: 918 016 880
WEDCO HOLDING AS

NOTEOPPLYSNINGER - SELSKAP - alle poster oppgitt i hele tall

Note

Regnskapsprinsipper

Note

Antall aksjer og aksjeeiere

<u>Aksjeklasse</u>	<u>Ant. aksjer</u>	<u>Pålydende</u>	<u>Bokført verdi</u>
Ordinære aksjer	29100.00	70.00	2037000.00

<u>Aksjeeiere - fritekst</u>	<u>Antall</u>	<u>Eierandel</u>	<u>Aksjeklasse</u>
Trines Holding AS	9700.00	33.33%	Ordinære aksjer
Hildecarma AS	9700.00	33.33%	Ordinære aksjer
Eivi Holding AS	9700.00	33.33%	Ordinære aksjer

<u>Sum</u>	<u>Sum antall</u>	<u>Sum eierandel</u>
	29100.00	100.00%

Note

Ytelser til ledende personer

Er det gitt ytelser til ledende person: Nei

Ytelser til daglig leder

<u>Ytelser</u>	<u>Lønn</u>	<u>Pensj.forpl.</u>	<u>Andre godtgj.</u>
----------------	-------------	---------------------	----------------------

Note

Antall årsverk i regnskapsåret

Virksomheten har hatt følgende antall årsverk:

0.00

Note

Lån og sikkerhetsstillelse til ledende personer og aksjeeiere

Er det gitt lån eller sikkerhetsstillelse til ledende personer: Nei



Til generalforsamlingen i Wedco Holding AS

Uavhengig revisors beretning

Uttalelse om revisjonen av årsregnskapet

Konklusjon

Vi har revidert Wedco Holding AS' årsregnskap som viser et overskudd på kr 4 032 122. Årsregnskapet består av balanse per 31. desember 2020, resultatregnskap for regnskapsåret avsluttet per denne datoen og noter til årsregnskapet, herunder et sammendrag av viktige regnskapsprinsipper.

Etter vår mening er det medfølgende årsregnskapet avgitt i samsvar med lov og forskrifter og gir et rettviseende bilde av selskapets finansielle stilling per 31. desember 2020, og av dets resultater for regnskapsåret avsluttet per denne datoen i samsvar med regnskapslovens regler og god regnskapsskikk i Norge.

Grunnlag for konklusjonen

Vi har gjennomført revisjonen i samsvar med lov, forskrift og god revisjonsskikk i Norge, herunder de internasjonale revisjonsstandardene International Standards on Auditing (ISA-ene). Våre oppgaver og plikter i henhold til disse standardene er beskrevet i Revisors oppgaver og plikter ved revisjon av årsregnskapet. Vi er uavhengige av selskapet slik det kreves i lov og forskrift, og har overholdt våre øvrige etiske forpliktelser i samsvar med disse kravene. Etter vår oppfatning er innhentet revisjonsbevis tilstrekkelig og hensiktsmessig som grunnlag for vår konklusjon.

Styrets og daglig leders ansvar for årsregnskapet

Styret og daglig leder (ledelsen) er ansvarlig for å utarbeide årsregnskapet i samsvar med lov og forskrifter, herunder for at det gir et rettviseende bilde i samsvar med regnskapslovens regler og god regnskapsskikk i Norge. Ledelsen er også ansvarlig for slik internkontroll som den finner nødvendig for å kunne utarbeide et årsregnskap som ikke inneholder vesentlig feilinformasjon, verken som følge av misligheter eller utilsiktede feil.

Ved utarbeidelsen av årsregnskapet må ledelsen ta standpunkt til selskapets evne til fortsatt drift og opplyse om forhold av betydning for fortsatt drift. Forutsetningen om fortsatt drift skal legges til grunn for årsregnskapet så lenge det ikke er sannsynlig at virksomheten vil bli avvirket.

Revisors oppgaver og plikter ved revisjonen av årsregnskapet

Vårt mål med revisjonen er å oppnå betryggende sikkerhet for at årsregnskapet som helhet ikke inneholder vesentlig feilinformasjon, verken som følge av misligheter eller utilsiktede feil, og å avgjøre en revisjonsberetning som inneholder vår konklusjon. Betryggende sikkerhet er en høy grad av sikkerhet, men ingen garanti for at en revisjon utført i samsvar med lov, forskrift og god revisjonsskikk i Norge, herunder ISA-ene, alltid vil avdekke vesentlig feilinformasjon som eksisterer. Feilinformasjon kan oppstå som følge av misligheter eller utilsiktede feil. Feilinformasjon blir vurdert



som vesentlig dersom den enkeltvis eller samlet med rimelighet kan forventes å påvirke økonomiske beslutninger som brukerne foretar basert på årsregnskapet.

For videre beskrivelse av revisors oppgaver og plikter vises det til:
<https://revisorforeningen.no/revisjonsberetninger>

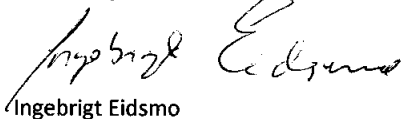
Uttalelse om andre lovmessige krav

Konklusjon om registrering og dokumentasjon

Basert på vår revisjon av årsregnskapet som beskrevet ovenfor, og kontrollhandlinger vi har funnet nødvendig i henhold til internasjonal standard for attestasjonsoppdrag (ISAE) 3000 «Attestasjonsoppdrag som ikke er revisjon eller forenklet revisorkontroll av historisk finansiell informasjon», mener vi at ledelsen har oppfylt sin plikt til å sørge for ordentlig og oversiktlig registrering og dokumentasjon av selskapets regnskapsopplysninger i samsvar med lov og god bokføringskikk i Norge.

Trondheim, 19. mars 2021


E.K. Revisjon AS





Ingebrigt Eidsmo

Statsautorisert revisor



 Legally signed by
Rasmus Andreas Brodtkorb
16.03.2021

 Legally signed by
Odd Petter Johnsen
16.03.2021

 Legally signed by
Hilde Wedø
18.03.2021

**Årsregnskap 2020
for
WEDCO HOLDING AS**

Organisasjonsnr. 918016880

Utarbeidet av:
SpareBank 1 Regnskapshuset SMN AS
Autorisert regnskapsførerselskap
Søndre gate 4
7011 TRONDHEIM



WEDCO HOLDING AS

Legally signed by
Rasmus Andreas Brodtkorb
16.03.2021

Legally signed by
Odd Petter Johnsen
16.03.2021

Legally signed by
Hilde Wedø
18.03.2021

Resultatregnskap

	Note	2020	2019
DRIFTSINNTEKTER OG DRIFTSKOSTNADER			
Annen driftsinntekt		397 202	0
Sum driftsinntekter		397 202	0
Lønnskostnad	1	9 909	10 269
Annen driftskostnad	1	893 282	546 305
Sum driftskostnader		903 191	556 574
Driftsresultat		(505 989)	(556 574)
FINANSINNTEKTER OG FINANSKOSTNADER			
Inntekt på investering i datterselskap	2	0	(962 000)
Verdiøkning av markedsb. finansielle oml.m	3	2 177 746	7 804 188
Renteinnt. fra foretak i samme konsern	2	0	8 642
Annen finansinntekt	4	2 545 929	962 738
Sum finansinntekter		4 723 674	7 813 568
Annen finanskostnad		24 327	221
Sum finanskostnader		24 327	221
Netto finansposter		4 699 347	7 813 347
Ordinært resultat før skattekostnad		4 193 358	7 256 773
Skattekostnad på ordinært resultat	5,6	161 236	0
Ordinært resultat		4 032 122	7 256 773
Årsresultat		4 032 122	7 256 773
OVERFØRINGER			
Avsatt til ordinært utbytte	7	2 366 000	2 574 000
Overføringer annen egenkapital	7	1 666 122	4 682 773
Sum overføringer		4 032 122	7 256 773



WEDCO HOLDING AS

Legally signed by
Rasmus Andreas Brodtkorb
16.03.2021

Legally signed by
Odd Petter Johnsen
16.03.2021

Legally signed by
Hilde Wedø
18.03.2021

Balanse pr. 31.12.2020

	Note	31.12.2020	31.12.2019
EIENDELER			
Anleggsmidler			
Finansielle anleggsmidler			
Investeringer i datterselskap	2	0	1 165 000
Investeringer i aksjer og andeler	3	1 200 000	0
Sum anleggsmidler		1 200 000	1 165 000
Omløpsmidler			
Fordringer på konsernselskap	2	0	324 560
Andre fordringer		13 333	13 333
Markedsbaserte aksjer	3	38 390 254	69 482 294
Markedsbaserte obligasjoner	3	31 960 334	0
Bankinnskudd, kontanter o.l.	8	2 004 106	980 950
Sum omløpsmidler		72 368 026	70 801 137
Sum eiendeler		73 568 026	71 966 137
EGENKAPITAL OG GJELD			
Egenkapital			
Aksjekapital	7,9	2 037 000	2 037 000
Overkurs	7	44 448 865	44 448 865
Sum innskutt egenkapital		46 485 865	46 485 865
Annen egenkapital	2,7	24 524 845	22 858 057
Sum opptjent egenkapital		24 524 845	22 858 057
Sum egenkapital		71 010 710	69 343 922
Avsetning for forpliktelser			
Utsatt skatt	5,6	161 236	0
Sum avsetning for forpliktelser		161 236	0
Kortsiktig gjeld			
Leverandørgjeld		19 811	37 946
Skyldig offentlige avgifter		1 269	1 269
Utbytte	7	2 366 000	2 574 000
Annen kortsiktig gjeld		9 000	9 000
Sum kortsiktig gjeld		2 396 080	2 622 215
Sum egenkapital og gjeld		73 568 026	71 966 137

Trondheim,/...../2021

Rasmus A. Brodtkorb
Styrets leder

Odd Petter Johnsen
Styremedlem

Hilde Wedø
Styremedlem



WEDCO HOLDING AS

Legally signed by
Rasmus Andreas Brodtkorb
16.03.2021

Legally signed by
Odd Petter Johnsen
16.03.2021

Legally signed by
Hilde Wedø
18.03.2021

Noter 2020

Regnskapsprinsipper:

Årsregnskapet er satt opp i samsvar med regnskapsloven og god regnskapsskikk for små foretak.

Omløpsmidler og kortsiktig gjeld

Omløpsmidler og kortsiktig gjeld omfatter normalt poster som forfaller til betaling innen ett år etter siste dag i regnskapsåret, samt poster som knytter seg til varekretsløpet. Omløpsmidler vurderes til laveste verdi av anskaffelseskost og antatt virkelig verdi (Laveste verdis prinsipp).

Anleggsmidler og langsiktig gjeld

Anleggsmidler omfatter eiendeler bestemt til varig eie og bruk for virksomheten. Anleggsmidler er vurdert til anskaffelseskost. Varige driftsmidler føres opp i balansen og avskrives over driftsmidlets forventede økonomiske levetid. Varige driftsmidler nedskrives til virkelig verdi ved verdifall som forventes ikke å være av forbigående art. Nedskrivninger blir reversert når grunnlaget for nedskrivningen ikke lenger finnes å være til stede.

Fordringer

Kundefordringer føres opp i balansen til pålydende etter fradrag for avsetning til påregnelig tap. Avsetning til påregnelig tap gjøres på grunnlag av en individuell vurdering av de enkelte fordringene.

Andre fordringer er også gjenstand for en tilsvarende vurdering.

Aksjer og andeler klassifisert som anleggsmidler

Andre aksjer klassifisert som anleggsmidler bokføres til kostpris. I de tilfeller der den virkelige verdien er lavere enn kostprisen og dette ikke er forbigående, er det foretatt nedskrivning. Inntekter og kostnader knyttet til slike aksjer inngår i finansinntekter og -kostnader.

Markedsbaserte aksjer og andre finansielle instrumenter klassifisert som omløpsmidler

Markedsbaserte aksjer og andre finansielle instrumenter klassifisert som omløpsmidler behandles som en handelsportefølje og føres til markedsкурser på balansedagen. Gevinst/tap og urealisert verdiendring inngår i finansinntekter og -kostnader. Mottatt utbytte og renter regnes som finansinntekter.

Skatt

Skattekostnaden i resultatregnskapet omfatter periodens betalbare skatt som blir utlignet og forfaller til betaling i neste regnskapsår i tillegg til endring i utsatt skatt. Utsatt skatt er beregnet med skattesatsen ved utgangen av regnskapsåret (22 %) på grunnlag av skattereduserende og skatteøkende midlertidige forskjeller som eksisterer mellom regnskapsmessige og skattemessige verdier. I beregningen er det også medtatt ligningsmessig framførbart underskudd ved regnskapsårets utgang. Skatteøkende og skattereduserende midlertidige forskjeller som reverserer eller kan reversere i samme periode er utlignet og nettoført.

Hendelser etter balansedagen

Det er fortsatt usikkerhet knyttet til effekten av koronapandemien for Næringslivet. For selskapet er det særlig usikkerhet knyttet til verdiendring på markedsbaserte fond. Selskapet er solid og godt finansiert og verdiendring på verdipapirer vil ikke føre til at det blir kritisk i forhold til likviditet og fortsatt drift.



WEDCO HOLDING AS

Legally signed by
Rasmus Andreas Brodtkorb
16.03.2021

Legally signed by
Odd Petter Johnsen
16.03.2021

Legally signed by
Hilde Wedø
18.03.2021

Noter 2020

Note 1 - Ansatte, godtgjørelser m.v

Det var ingen ansatte i selskapet i 2020 og det er ikke utbetalt honorar eller annen godtgjørelse til daglig leder i 2020.

Obligatorisk tjenstepensjon

Selskapet er ikke pliktig til å ha tjenstepensjonsordning etter lov om obligatorisk tjenstepensjon.

Ytelser til ledende personer og revisor

Styremedlemmer	9 000
Revisjonshonorar (inkl. mva), som består av:	
Ordinær revisjon	68 750

Note 2 - Fusjon

For å forenkle selskapsstrukturen i konsernet er det gjennomført fusjon mellom det heleide datterselskapet Wedco AS og morselskapet Wedco Holding AS som overtakende selskap.

Fusjonen er gjennomført med hjemmel i aksjelovens § 13-23 kfr. §13-1 flg, fusjon mellom morselskap og heleid datterselskap uten vederlag.

Regnskapsmessig gjennomføres fusjonen til selskapskontinuitet etter retningslinjene i NRS 9 Fusjon pkt. 6. Dette medfører at balanseførte verdier i de fusjonerte selskapene videreføres.

Skattemessig gjennomføres fusjonen med full skattemessig kontinuitet i henhold til skatteloven kapittel 11.

Wedco Holding AS overtok eiendeler, rettigheter og forpliktelser fra Wedco AS som helhet uten ytet vederlag ved fusjonens ikrafttredelse. Wedco AS ble oppløst i forbindelse med fusjonen.

Total fusjonseffekt ført direkte mot egenkapitalen er positiv med kr 666,-. Sammenlignbare tall er ikke utarbeidet.

Note 3 - Aksjer og andeler klassifisert som omløpsmidler

Markedsbaserte instrumenter	Anskaffelses- kost	Bokført verdi	Urealisert verdiendring
Aksjefond	29 035 853	38 390 254	9 354 401
Obligasjonsfond	29 379 934	31 960 334	2 580 400
Sum markedsbaserte fond	58 415 787	70 350 587	11 934 800
Urealisert verdiendring 01.01			9 757 055
Resultateffekt urealisert verdiendring i året			2 177 746



WEDCO HOLDING AS

Legally signed by
Rasmus Andreas Brodtkorb
16.03.2021

Legally signed by
Odd Petter Johnsen
16.03.2021

Legally signed by
Hilde Wedø
18.03.2021

Noter 2020

Note 4 - Annen finansinntekt

Annen finansinntekt fremkommer slik:

Beløp

Bankrenter	8 562
Gevinst realisasjon obligasjoner	370 125
Gevinst realisasjon aksjer	2 167 242
Sum	2 545 929

Note 5 - Skatter

Spesifikasjon av årets skattegrunnlag:

Resultat før skattekostnader	4 193 358
Permanente og andre forskjeller	-4 344 528
Endring i midlertidige forskjeller	-961 252
Skattepliktig inntekt / fremførbart underskudd	-1 112 422

Spesifikasjon av årets skattekostnad:

Betalbar skatt	0
Endring i utsatt skatt og utsatt skattefordel	161 236
Samlede ordinære skattekostnader	0

Midlertidige forskjeller og balanseført utsatt skatt

	2020	2019
+ Driftsmidler	160 062	200 078
+ Utestående fordringer	0	-571 463
+ Gevinst- og tapskonto	333 016	416 270
- Andre avsetninger for forpliktelser	0	513 059
+ Aksjer og andre verdipapirer	2 580 400	0
- Fremførbart skattemessig underskudd	2 340 586	1 228 164
Forskj. som ikke inngår i beregning av utsatt skatt	0	1 696 338
Grunnlag for beregning av utsatt skatt / skattefordel	732 891	0
Balanseført utsatt skatt	161 236	0



WEDCO HOLDING AS

Legally signed by
Rasmus Andreas Brodtkorb
16.03.2021

Legally signed by
Odd Petter Johnsen
16.03.2021

Legally signed by
Hilde Wedø
18.03.2021

Noter 2020

Note 6 - Avstemming av skattekostnad

Avstemming av skattekostnad mot resultat før skatt

	Grunnlag	Skatt
Skattekostnad i resultatregnskapet		161 236
Resultat før skattekostnad	4 193 358	922 539
Differanse		-761 303
Som består av		
Permanente forskjeller	-4 344 528	-955 796
Direkte balanseførte endringer i midlertidige	2 580 400	567 688
Ikke balanseført US / USF i fjor	-1 696 338	-373 194
Sum		-761 303

Note 7 - Egenkapitaltransaksjoner


	Aksjekapital	Overkurs	Annen egenkapital	Sum egenkapital
Pr 01.01.	2 037 000	44 448 865	22 858 057	69 343 922
Årets resultat			4 032 122	4 032 122
Foreslått ordinært utbytte			-2 366 000	-2 366 000
Fusjon			666	666
Pr 31.12.	2 037 000	44 448 865	24 524 845	71 010 710


Note 8 - Bundne midler


Skattetrekkinnskudd utgjør pr 31.12. i år kr 0 og utgjorde pr 31.12. i fjor kr 0. I tillegg er kr 368 347 bundet for garanti. Tilsvarende beløp var pr. 31.12. i fjor kr 365 898.



WEDCO HOLDING AS

 Legally signed by
Rasmus Andreas Brodtkorb
16.03.2021

 Legally signed by
Odd Petter Johnsen
16.03.2021

 Legally signed by
Hilde Wedø
18.03.2021

Noter 2020

Note 9 - Antall aksjer, aksjeeiere m.v.

Selskapet har 29100 aksjer hver pålydende kr 70, samlet aksjekapital utgjør kr 2 037 000. Selskapet har kun en aksjeklasse og alle aksjer har lik stemmerett.

Selskapets aksjonærer er:

Navn	Eierandel
Eivi Holding AS	33,33 %
Hildecarna AS	33,33 %
Trines Holding AS	33,33 %

Styremedlem Hilde Wedø eier 100% av Hildecarna AS.