



ÅRSREGNSKAPET FOR REGNSKAPSÅRET 2023 - GENERELL INFORMASJON

Enheten

Organisasjonsnummer: 958 245 424
Organisasjonsform: Aksjeselskap
Foretaksnavn: VOLDA MASKIN AS
Forretningsadresse: Furene 42
6105 VOLDA

Regnskapsår

Årsregnskapets periode: 01.01.2023 - 31.12.2023

Konsern

Morselskap i konsern: Nei

Regnskapsregler

Regler for små foretak benyttet: Nei
Benyttet ved utarbeidelsen av årsregnskapet til selskapet: Regnskapslovens alminnelige regler

Årsregnskapet fastsatt av kompetent organ

Bekreftet av representant for selskapet: Hans Petter Almenning Eldevik
Dato for fastsettelse av årsregnskapet: 30.06.2024

Grunnlag for avgivelse

År 2023: Årsregnskapet er elektronisk innlevert
År 2022: Tall er hentet fra elektronisk innlevert årsregnskap fra 2023

Det er ikke krav til at årsregnskapet m.v. som sendes til Regnskapsregisteret er undertegnet. Kontrollen på at dette er utført ligger hos revisor/enhetens øverste organ. Sikkerheten ivaretas ved at innsender har rolle/rettighet for innsending av årsregnskapet via Altinn, og ved at det bekreftes at årsregnskapet er fastsatt av kompetent organ.

Brønnøysundregistrene, 16.07.2025



Resultatregnskap

Beløp i: NOK	Note	2023	2022
RESULTATREKNESKAP			
Inntekter			
Salgsinntekt		156 447 847	154 402 540
Annen driftsinntekt		4 584 510	4 004 058
Sum inntekter		161 032 356	158 406 597
Kostnader			
Endring i beholdning av varer under tilverking og ferdig tilverka varer		91 304 252	68 191 615
Lønnskostnad	2	53 186 684	52 659 342
Ordinær avskrivning	3	1 582 576	2 243 275
Annen driftskostnad	2, 3	36 043 233	35 899 169
Sum kostnader		182 116 745	158 993 401
Driftsresultat		-21 084 389	-586 804
Finansinntekter og finanskostnader			
Anna renteinntekt		189 833	17 225
Sum finansinntekter		189 833	17 225
Annan rentekostnad		1 036 824	428 093
Annen finanskostnad		492 531	310 060
Sum finanskostnader		1 529 355	738 153
Netto finans		-1 339 522	-720 928
Ordinært resultat før skattekostnad		-22 423 911	-1 307 732
Skattekostnad på resultat	4	-4 865 380	-281 899
Ordinært resultat etter skattekostnad		-17 558 531	-1 025 833
Årsresultat		-17 558 531	-1 025 833
Årsresultat etter minoritetsinteresser		-17 558 531	-1 025 833
Totalresultat		-17 558 531	-1 025 833



Resultatregnskap

Beløp i: NOK	Note	2023	2022
Overføringer og disponeringar			
Konsernbidrag		-14 306 086	-1 025 833
Sum overføringer og disponeringar		-17 558 531	-1 025 833



Balanse

Beløp i: NOK	Note	2023	2022
BALANSE - EIGEDELAR			
Anleggsmiddel			
Immaterielle egedelar			
Utsett skattefordel	4	5 895 635	1 030 255
Sum immaterielle egedelar		5 895 635	1 030 255
Varige driftsmiddel			
Tomter, bygninger og annen fast eiendom	3, 5	1 215 130	1 431 930
Driftsløsøre, inventar, verktøy, kontormaskiner o.l.	3, 5	4 382 300	5 618 000
Sum varige driftsmiddel		5 597 430	7 049 930
Finansielle anleggsmiddel			
Lån til foretak i same konsern	7	515 269	548 928
Investeringer i aksjer og andeler	6	56 000	301 000
Sum finansielle anleggsmiddel		571 269	849 928
Sum anleggsmiddel		12 064 334	8 930 113
Omløpsmiddel			
Varer			
Sum varer	8	745 440	1 786 314
Krav			
Kundefordringer	5	38 905 331	41 226 347
Andre kortsiktige fordringer		1 592 043	4 667 449
Sum krav		40 497 374	45 893 796
Bankinnskott, kontantar og liknande			
Bankinnskudd, kontanter o.l. (herav bundet kr 2.643.468)		2 643 468	2 646 146
Sum bankinnskott, kontantar og liknande		2 643 468	2 646 146
Sum omløpsmiddel		43 886 282	50 326 256
SUM EIGEDELAR		55 950 616	59 256 369



Balanse

Beløp i: NOK	Note	2023	2022
BALANSE - EIGENKAPITAL OG GJELD			
Eigenkapital			
Innskoten eigenkapital			
Selskapskapital (200 aksjer á kr 1 000)	9	200 000	200 000
Overkurs		900 000	900 000
Sum innskoten eigenkapital		1 100 000	1 100 000
Opptent eigenkapital			
Annen egenkapital			14 306 086
Udekt tap		3 252 445	
Sum opptent eigenkapital		-3 252 445	14 306 086
Sum eigenkapital	10	-2 152 445	15 406 086
Gjeld			
Langsiktig gjeld			
Utsett skatt	4		
Anna langsiktig gjeld			
Gjeld til kredittinstitusjoner	5	528 946	832 617
Øvrig langsiktig gjeld	5	827 454	749 099
Sum anna langsiktig gjeld		1 356 400	1 581 716
Sum langsiktig gjeld		1 356 400	1 581 716
Kortsiktig gjeld			
Gjeld til kredittinstitusjoner	5	16 622 019	7 561 763
Leverandørgjeld		23 900 754	20 353 087
Betalbar skatt	4		
Skyldige offentlige avgifter		4 661 195	2 960 596
Annen kortsiktig gjeld		11 562 694	11 393 120
Sum kortsiktig gjeld		56 746 662	42 268 567
Sum gjeld		58 103 061	43 850 283
SUM EIGENKAPITAL OG GJELD		55 950 616	59 256 369



ÅRSREGNSKAP OG
ÅRSBERETNING FOR 2023

Volda Maskin AS
6105 Volda

INNHold:

Årsberetning
Resultatregnskap
Balanse
Noter
Kontantstrømoppstilling
Revisjonsberetning



ÅRSMELDING 2023

VOLDA MASKIN AS

Driftsstad og aktivitet

Volda Maskin AS er maskinentreprenør og driv verksemda frå kontor i Furene 42 i Volda kommune. Det primære området for selskapet sine aktivitetar er på Sunnmøre og i Nordfjord. Dei vesentlige aktivitetane er arbeid med veg, tomter, massetransport og liknande. Oppdragsgjevarar er både private, kommunar og offentlege etatar.

Hovedtal frå rekneskapen

Tal i 1000 NOK	2023	2022	2021	2020	2019
Omsetning	161.032	158.406	146.197	125.180	144.431
Årsresultat	- 17.558	- 1.025	1.971	2.113	1.384
Aktiva	55.951	59.256	53.737	48.308	46.750
Eigenkapital	- 2.152	15.406	16.432	14.461	13.848

Som det framgår av oppstillinga ovanfor har omsetninga auka noko i høvet til året før. Resultatet for 2023 viser stort underskot. Resultatet skuldast i stor grad stor prisauke på innkjøpte varer som har vore ein del av leveringa i store prosjekt der selskapet ikkje har hatt kontraktsfesta rett til å få prisauken dekt inn i kontraktene. Selskapet vil avgrense slik risiko for framtida. Selskapet sin bokførte eigenkapital er negativ. Styret har vurdert marknadsværdien av selskapet sine aktiva og konkludert med at det er meirverdiar i driftsmidlar som gjer at den reelle verdien av aktiva er høgare enn bokført verdi. Verdi på kvart enkelt driftsmiddel er sett med utgangspunkt i erfaringar frå omsetning av tilsvarende utstyr innan relevant tidshorisont. Meirverdiene ville om dei var medtekne i rekneskapen ha medført positiv bokført eigenkapital.

Fortsatt drift

Rekneskapen er lagt fram under føresetnad om fortsatt drift. Som det er gjort greie for ovanfor, legg styret til grunn at verdiane på vesentlege aktiva er høgare enn bokført verdi, slik at eigenkapitalen reelt sett er positiv. Styret legg også vekt på at selskapet no har sikra arbeid for store deler av kapasiteten for inneværande år på vilkår som er venta å gi positivt resultat. Styret stadfester på denne bakgrunn at føresetnaden om fortsatt drift er til stades. Styret har sett i verk aktivitet for i tillegg å styrke eigenkapitalen gjennom kapitalutviding.

Arbeidsmiljø

Det er ei målsetting at arbeidsmiljøet i selskapet skal vere godt. Så langt styret kjenner tboil er arbeidsmiljøet det. Sjukefråværet var i 2023 8,5 % inkl langtidsfråvær, /(1,92 % i 2022) korttidsfråvær var 1,4 %. /(3,3 % i 2022) Det er ikkje fråvær som fylgje av skade på personar.

Ansvarsforsikring

Det er ikkje teikna ansvarsforsikring for dagleg leiar eller styret.



Likestilling og diskriminering

Av 70 tilsette er 5 kvinner. Kvinner og menn har lønn og andre vilkår ut frå utdanning, erfaring og fagleg dugleik. Det er ikkje sett i verk særskilde tiltak når det gjeld likestilling i 2022, det er heller ikkje planlagt iverksett særlege tiltak i 2023. Ved eventuell framtidig rekruttering av medarbeidarar, vil den beste kandidaten ut frå erfaring og faglege kvalifikasjonar verte føretrekte, uavhengig av kjønn. Ein legg vekt på at det ikkje skal forekomme ulik handsaming av tilsette ut frå kjønn, rase og legning.

Ytre miljø

Til avgass frå maskiner og bilar er brukt godkjende produkt. Oljeavfall og filter, emballasje og anna avfall er levert til godkjend deponi som Franzefoss Gjenvinning og Volda & Ørsta Reinholdsverk. Det er sett i verk automatisk stopp for tomgangskøyning. I tillegg er bilar og maskiner fornya slik at selskapet tilfredstiller dei strengaste utsleppskrav som gjeld. Selskapet er sertifisert etter ISO 9001 kvalitetsleing, ISO 14001 miljøleing og NS ISO 45001 arbeidsmiljø.

Forsking og utvikling

Selskapet har ikkje aktivitet knytt til forsking eller utvikling.

Fråsegn etter openheitslova

Volda Maskin AS ynskjer gjennom eit effektivt og ansvarleg innkjøps- og innteigearbeid skape gode verdiar for våre samarbeidspartnerar og samtidig bidra til eit berekraftig samfunn. Krava først vidare til våre underentreprenørar og leverandørar. Åtferdsreglar er å finne på heimesida; <https://www.voldamaskin.no/om-oss/samfunnsansvar/>

Risiko

Styret vurderer det slik at selskapet i berre avgrensa grad er eksponert mot finansiell risiko utover rentenivået. Selskapet si verksemd er kapitalkrevande og endra rentenivå vil påverke selskapet sitt resultat. Endring i verdien av norske kroner vil påverke prisen på utstyr selskapet nyttar i verksemda.

Endringar i private og offentlige verksemdar sine aktivitetar innan bygg og anlegg vil virke inn på etterspurnaden etter selskapet sine tenester. Det vil også påverke konkurransen i marknaden og såleis virke inn på selskapet si inntening. Styret og leiinga har fokus på marknadssituasjonen og ivaretek endringar løpande.


Styret kjenner elles ikkje til til høve som ikkje kjem fram i rekneskapen.



Framtid

Ved utgangen av 2023 har selskapet kontraktfesta ordreserver på 302 mill. (86 mill ved utgangen av 2022). Av ordreserven er det venta at ca 32 % skal utførast i 2024. Selskapet legg til grunn at kapasiteten vert fullt utnytta gjennom året.

Volda, den 21. mars 2024


Arne Johan Dale
Styreleiar


Terje Mårstøl


Runar Grøbstad


Jon Grøbstad


Hans Petter Almenning Eldevik
Dagleg leiar



Volda Maskin AS

Resultatregnskap

DRIFTSINNEKTER OG DRIFTSKOSTNADER	NOTER	2023	2022
Salgsinntekt		156 447 847	154 402 540
Annen driftsinntekt		4 584 510	4 004 058
Sum driftsinntekter		161 032 356	158 406 597
Varekostnad		91 304 252	68 191 615
Lønnskostnad	2	53 186 684	52 659 342
Ordinær avskrivning	3	1 582 576	2 243 275
Annen driftskostnad	2, 3	36 043 233	35 899 169
Sum driftskostnader		182 116 745	158 993 401
Driftsresultat		-21 084 389	-586 804
FINANSINNEKTER OG FINANSKOSTNADER			
Renteinntekter		189 833	17 225
Rentekostnader		-1 036 824	-428 093
Annen finanskostnad		-492 531	-310 060
Netto finansresultat		-1 339 522	-720 928
Ordinært resultat før skattekostnad		-22 423 911	-1 307 732
Skattekostnad på resultat	4	4 865 380	281 899
Resultat		-17 558 531	-1 025 833
ÅRSRESULTAT		-17 558 531	-1 025 833
OVERFØRINGER			
Overført fra annen egenkapital		-14 306 086	-1 025 833
Overført til udekket tap		-3 252 445	0
Sum overføringer		-17 558 531	-1 025 833



Volda Maskin AS

Balanse pr 31. desember

EIENDELER	NOTER	2023	2022
Anleggsmidler			
Utsatt skattefordel	4	5 895 635	1 030 255
Sum immaterielle eiendeler		5 895 635	1 030 255
Varige driftsmidler			
Tomter, bygninger og annen fast eiendom	3, 5	1 215 130	1 431 930
Driftsløsøre, inventar, verktøy, kontormaskiner o.l.	3, 5	4 382 300	5 618 000
Sum varige driftsmidler		5 597 430	7 049 930
Investeringer i aksjer og andeler	6	56 000	301 000
Andre fordringer	7	515 269	548 928
Sum finansielle anleggsmidler		571 269	849 928
Sum anleggsmidler		12 064 334	8 930 113
Omløpsmidler			
Varer	8	745 440	1 786 314
Fordringer			
Kundefordringer	5	38 905 331	41 226 347
Andre kortsiktige fordringer		1 592 043	4 667 449
Sum fordringer		40 497 374	45 893 796
Investeringer			
Bankinnskudd, kontanter o.l. (herav bundet kr 2.643.468)		2 643 468	2 646 146
Sum omløpsmidler		43 886 282	50 326 256
SUM EIENDELER		55 950 616	59 256 369





Volda Maskin AS

Balanse pr 31. desember

GJELD OG EGENKAPITAL	NOTER	2023	2022
Egenkapital			
Innskutt egenkapital			
Selskapskapital (200 aksjer à kr 1 000)	9	200 000	200 000
Overkurs		900 000	900 000
Sum innskutt egenkapital		1 100 000	1 100 000
Opptjent egenkapital			
Annen egenkapital		0	14 306 086
Udekket tap		3 252 445	0
Sum opptjent egenkapital		-3 252 445	14 306 086
Sum egenkapital	10	-2 152 445	15 406 086
Gjeld			
Avsetning for forpliktelser			
Gjeld til kredittinstitusjoner	5	528 946	832 617
Øvrig langsiktig gjeld	5	827 454	749 099
Sum annen langsiktig gjeld		1 356 400	1 581 716
Kortsiktig gjeld			
Gjeld til kredittinstitusjoner	5	16 622 019	7 561 763
Leverandørgjeld		23 900 754	20 353 087
Skyldige offentlige avgifter		4 661 195	2 960 596
Annen kortsiktig gjeld		11 562 694	11 393 120
Sum kortsiktig gjeld		56 746 662	42 268 567
Sum gjeld		58 103 061	43 850 283
SUM GJELD OG EGENKAPITAL		55 950 616	59 256 369

Volda, 21 / mars 2024
Styret i Volda Maskin AS


Arne Johan Dale
Styreleiar


Jon Grebstad
Styremedlem


Runar Grebstad
Styremedlem


Terje Mårstøl
Styremedlem


Hans Petter Almenning Eldevik
Dagleg leiar



Volda Maskin AS Noter til årsregnskapet 2023

Note 1 Regnskapsprinsipper

Årsregnskapet er satt opp i samsvar med regnskapsloven av 1998 og God regnskapskikk i Norge. Regnskapsprinsippene beskrives nedenfor.

Hovedregel for vurdering og klassifisering av eiendeler og gjeld

Eiendeler bestemt til varig eie eller bruk er klassifisert som anleggsmidler. Andre eiendeler er klassifisert som omløpsmidler. Fordringer som skal tilbakebetales innen et år er klassifisert som omløpsmidler. Ved klassifisering av kortsiktig og langsiktig gjeld er tilsvarende kriterier lagt til grunn.

Anleggsmidler vurderes til anskaffelseskost, men nedskrives til virkelig verdi når verdifallet forventes ikke å være forbigående. Anleggsmidler med begrenset økonomisk levetid avskrives planmessig. Langsiktig lån balanseføres til nominelt mottatt beløp på etableringstidspunktet.

Omløpsmidler vurderes til laveste av anskaffelseskost og virkelig verdi. Kortsiktig gjeld balanseføres til nominelt mottatt beløp på etableringstidspunktet. Kortsiktig gjeld oppskrives ikke til virkelig verdi som følge av renteendring.

Enkelte poster er vurdert etter andre prinsipper og redegjøres for nedenfor.

Fordringer

Kundefordringer og andre fordringer oppføres til pålydende etter fradrag for avsetning til forventet tap. Avsetning til tap gjøres på grunnlag av en individuell vurdering av de enkelte fordringer.

Skatter

Skattekostnaden sammenstilles med regnskapsmessige resultat før skatt.

Skattekostnaden består av betalbar skatt (skatt på årets direkte skattepliktige inntekt) og endring i netto utsatt skatt. Utsatt skatt og utsatt skattefordel er presentert netto i balansen.

Langsiktige tilvirkningskontrakter

Selskapet behandler prosjekt i arbeid etter løpende avregnings metode. Ferdiggraden for prosjekter i arbeid er beregnet ut i fra utført produksjon.

Inntektsføringsprinsipp

Levering av varer og tjenester inntektsføres på leveringstidspunktet. Evt. opptjent ikke utfakturert eller forskuddsfakturert periodiseres ved årsskiftet.

Note 2 Lønnskostnad, antall ansatte, årsverk mm

Lønnskostnad	2023	2022
Lønn	42 450 496	42 070 975
Arbeidsgiveravgift	6 473 101	6 224 732
Pensjonskostnader OTP	1 688 932	1 623 700
Aktiverte lønnskostander	0	-200 024
Andre ytelser	2 574 155	2 939 959
Sum	53 186 684	52 659 342

Gjennomsnittlig antall årsverk 71 71

Ytelser til ledende personer	Daglig leder	Styret
Lønn (fra 01.04)	753 333	130 000
Annen godtgjørelse	1 545	0

Revisor

Kostnadsført revisjonshonorar i 2023 utgjør kr 58.800,-.
I tillegg kommer andre tjenester med kr 7.800



Volda Maskin AS
Noter til årsregnskapet 2023

Note 3 Varige driftsmidler

	Maskiner/ utstyr	Transport- midler	Tomter etc.	Sum
Anskaffelseskost 01.01	19 746 771	7 860 039	1 504 179	29 110 989
Tilgang	1 947 000	101 525	0	2 048 525
Avgang	-2 019 335	-636 992	0	-2 656 327
Anskaffelseskost 31.12.	19 674 436	7 324 572	1 504 179	28 503 187
Akkumulerte avskr. 31.12.	17 585 536	5 031 172	289 049	22 905 757
Avskr. nedsk. og rev. nedskr. 31.12.	17 585 536	5 031 172	289 049	22 905 757
Bokført verdi pr. 31.12.	2 088 900	2 293 400	1 215 130	5 597 430
Årets avskrivninger	569 751	796 025	216 800	1 582 576
Årets nedskrivninger	0	0	0	0
Økonomisk levetid	10 år*	5 år	5 år - evig	
Avskrivningsplan	Lineær	Lineær	Lineær	

* Endret fra fem år tidligere år

Leie av ikke balanseførte varige driftsmidler **10 075 575**

Forskuddsleie er aktivert i balansen og tilbakeføres over leasingperioden.
Selskapet har ikke kontraktsmessig rett til å overta driftsmidlene ved utløpet av leasingperioden.

Note 4 Skattekostnad og utsatt skatt

Midlertidige forskjeller knyttet til:	31.12.2022	31.12.2023	Endring
Anleggsmidler	5 272 881	7 639 993	-2 367 112
Omløpsmidler	-1 832 342	-800 000	-1 032 342
Skattemessig underskudd til fremføring	-8 123 518	-33 638 334	25 514 816
Sum midlertidige forskjeller som påvirker betalbar skatt	-4 682 979	-26 798 341	22 115 362
Andre midlertidige forskjeller	0	0	0
Grunnlag for beregning av utsatt skatt	-4 682 979	-26 798 341	22 115 362
Utsatt skatt (skattefordel) 22%	-1 030 255	-5 895 635	-4 865 380

Skattekostnad:	2022	2023
Resultat før skatt	-1 307 732	-22 423 911
Permanente forskjeller	26 372	308 549
Endring i midlertidige forskjeller	-6 842 158	-3 399 454
Bruk av skattemessig underskudd til fremføring	0	0
Grunnlag betalbar skatt/underskudd til fremføring	-8 123 518	-25 514 816
Betalbar skatt 22 %	0	0
Endring i utsatt skatt	-281 899	-4 865 380
Skattekostnad i resultatregnskapet	-281 898	-4 865 380

Note 5 Gjeld, pantstillelser

Selskapet har gjeld til kredittinstitusjoner med kr 17.150.965. Ingen del forfaller til betaling senere enn fem år etter balansedagen.

Selskapets driftsmidler og kundefordringer med bokført verdi kr 44.502.761 er pantsatt som sikkerhet for lånet, kassakreditt (limit 20 mill.) samt garantistillelser gitt av finansieringsinstitusjoner overfor selskapets kunder. Totalt garantiansvar var kr 32.926.728 pr 31.12.23.

Selskapet har i tillegg avsatt kr 827.454 for opprydning knyttet til to lokasjoner for masseuttak. Det er deponert penger på sperret bankkonto tilsvarende forpliktelsen.



Volda Maskin AS Noter til årsregnskapet 2023

Note 6 Langsiktige aksjer

Voldafjordkryssing AS (5 aksjer)	5 000
Myklebuståsen Utbygging AS (51 aksjer)	51 000

Aksjene er balanseført til kostpris.

Note 7 Fordringer med forfall senere enn ett år

	2023	2022
Andre fordringer (forskuddsleie)	273 144	107 375

Note 8 Varelager

Selskapets varelager består av knust masse og er verdsatt til kostpris.

Note 9 Aksjekapital og aksjonærinformasjon

Eierstruktur

Aksjonærene i selskapet pr 31.12.23 var (aksjenes pålydende er kr 1.000):

	Antall aksjer	Eierandel	Stemmeandel
Grebstad Holding AS	199	99,5 %	99,0 %
Runar Grebstad (styremedlem)	1	0,5 %	0,5 %
Sum	200	100,0 %	99,5 %

Styremedlem Jon Grebstad eier 50% av Grebstad Holding AS.

Note 10 Egenkapital og fortsatt drift

	Aksjekapital	Overkurs	Annen EK	Sum EK
Egenkapital 31. desember 2022	200 000	900 000	14 306 086	15 406 086
<u>Årets endring i egenkapital:</u>				
Kapitalutvidelse	0	0	0	0
Årets resultat	0	0	-17 558 531	-17 558 531
Foreslått utbytte	0	0	0	0
Egenkapital 31. desember 2023	200 000	900 000	-3 252 445	-2 152 445

Selskapet har vesentlig underskudd i 2023, og den bokførte egenkapitalen er ved årets slutt negativ. Det gis i årsberetningen mer utfyllende informasjon om bakgrunnen for dette. Styret har gjennomført vurderinger i samsvar med aksjelovens §§ 3-4 og 3-5. Det anses å foreligge vesentlige merverdier utover bokførte verdier av selskapets anleggsmiddel. Videre har selskapet god tilgang av nye oppdrag, og oppdrag man forventer å ha positiv inntjening på. På bakgrunn av dette anses ikke videre drift å skje for kreditorenes regning, og man tar sikte på at også bokført egenkapital snur til positiv gjennom fremtidig drift. Årsregnskapet er på bakgrunn av dette avlagt under forutsetningen om fortsatt drift.



VOLDA MASKIN AS
Kontantstrømoppstilling

	2023	2022
LIKVIDER TILFØRT/BRUKT PÅ VIRKSOMHETEN:		
	-25 154 854	-3 035 689
Tilført fra årets virksomhet *)		
+/- Endring i varelager	1 040 874	-1 786 314
+/- Endring i debitorer	2 321 016	-171 643
+/- Endring i leverandørgjeld	3 547 667	6 131 038
+/- Endring tidsavgrensede poster	4 979 235	-9 091 402
A = Netto likviditetsendring fra virksomheten	-13 266 062	-7 954 010
LIKVIDER TILFØRT/BRUKT PÅ INVESTERINGER:		
- Investert i varige driftsmidler	-2 048 525	-10 130 551
+ Salg av varige driftsmidler (salgssum)	6 476 969	11 139 708
+ Salgssum anleggsaksjer	0	0
+/- Investering i anleggsaksjer	0	-51 000
B = Netto likviditetsendringer fra investeringer	4 428 444	958 157
LIKVIDER TILFØRT/BRUKT PÅ FINANSIERING:		
+ Opptak av ny gjeld (kortsiktig og langsiktig)	9 138 611	7 569 233
- Nedbetaling av lang- og kortsiktig gjeld	-303 671	-328 855
+ Innbetaling av egenkapital	0	0
- Tilbakebetaling av egenkapital	0	0
- Utbytte	0	0
+/- Konsernbidrag	0	0
C = Netto likviditetsendring fra finansiering	8 834 940	7 240 378
	-2 678	244 525
Netto endring i likvider gjennom året		
+ Likviditetsbeholdning pr. 01.01.	2 646 146	2 401 621
= Likviditetsbeholdning pr. 31.12.	2 643 468	2 646 146
*) Dette tallet fremkommer slik:		
	-17 558 531	-1 025 833
Årets resultat		
- Gevinst/+ tap ved salg av anleggsmidler	-4 558 519	-3 971 232
- Gevinst/+ tap ved salg av aksjer	245 000	0
+ Ordinære avskrivninger	1 582 576	2 243 275
+/- Endring utsatt skatt	-4 865 380	-281 899
= Tilført fra årets virksomhet	-25 154 854	-3 035 689



hovden & vatne statsautoriserte revisorar as

Medlemmer i Den norske Revisorforening
Autorisert rekneskapsførarselskap
Org.nr. 987 832 916 MVA
E-post: firmapost@h-v.no
www.h-v.no

Til generalforsamlinga i
Volda Maskin AS

Melding frå uavhengig revisor

Side 1 av 2

Konklusjon

Vi har revidert Volda Maskin AS sin årsrekneskap som viser eit underskot på kr 17.558.531. Årsrekneskapen er samansett av balanse per 31. desember 2023 og resultatrekneskap og kontantstraumoppstilling for rekneskapsåret avslutta per denne datoen og notar til årsrekneskapen, irekna eit samandrag av viktige rekneskapsprinsipp.

Etter vår meining

- oppfyller årsrekneskapen gjeldande lovkrav, og
- gjev årsrekneskapen eit rettvisande bilete av selskapet si finansielle stilling per 31. desember 2023, og av resultatet og kontantstraumane for rekneskapsåret avslutta per denne datoen, i samsvar med rekneskapslova sine reglar og god rekneskapsskikk i Noreg.

Grunnlag for konklusjonen

Vi har gjennomført revisjonen i samsvar med dei internasjonale revisjonsstandardane International Standards on Auditing (ISA-ane). Våre oppgåver og plikter etter desse standardane er skildra under overskrifta Revisors oppgåver og plikter ved revisjon av årsrekneskapen. Vi er uavhengige av selskapet slik det er krav om i lov, forskrift og International Code of Ethics for Professional Accountants (medrekna dei internasjonale sjølvstendestandardane) utferda av the International Ethics Standard Boards for Accountants (IESBA-reglane), og har oppfylt dei andre etiske pliktene våre i samsvar med desse krava. Etter vår oppfatning er innhenta revisjonsbevis tilstrekkeleg og formålstenleg som grunnlag for konklusjonen vår.

Presisering av usikkerheit knytt til fortsatt drift

Selskapet opplyser i balansen og i note nr 10 at selskapet sin bokførte eigenkapital er negativ. Dette tilhøvet indikerer at det kan ligge føre usikkerheit om fortsatt drift i selskapet. Vår konklusjon er ikkje modifisert som følge av dette tilhøvet.

Ørsta	Nordfjordeid	Stryn
Ivar Aasengt. 10, Postb. 203, 6151 Ørsta Tlf.: 70 04 59 00	Øyane 11, Postb. 315, 6772 Nordfjordeid Tlf.: 57 88 64 16	Tonningsg. 42, 6783 Stryn Tlf.: 48 44 07 30



Ytterlegare informasjon

Styret og dagleg leiar (leiinga) er ansvarleg for ytterlegare informasjon som er publisert saman med årsregnskapen. Ytterlegare informasjon omfattar årsmeldinga. Vår konklusjon om årsrekneskapen over dekkjer ikkje ytterlegare informasjon.

I samband med revisjonen av årsrekneskapen er det oppgåva vår å lese den ytterlegare informasjonen. Formålet er å vurdere om det er vesentleg inkonsistens mellom den ytterlegare informasjonen og årsrekneskapen og den kunnskapen vi har opparbeidd oss under revisjonen av årsrekneskapen, eller om ytterlegare informasjon inneheld vesentlege feil. Vi har plikt til å rapportere om ytterlegare informasjon inneheld vesentlege feil. Vi har ikkje noko å rapportere i så måte.

Leiinga sitt ansvar for årsrekneskapen

Styret og dagleg leiar (leiinga) er ansvarleg for å utarbeide årsrekneskapen og for at han gjev eit rettvisande bilete i samsvar med rekneskapslova sine reglar og god rekneskapsskikk i Noreg. Leiinga er også ansvarleg for slik intern kontroll som ein finn naudsynt for å kunne utarbeide ein årsrekneskap som ikkje inneheld vesentleg feilinformasjon, verken som følgje av misleg framferd eller feil som ikkje er tilsikta.

Ved utarbeidinga av årsrekneskapen må leiinga ta standpunkt til selskapet si evne til å halde fram med drifta og opplyse om tilhøve av betydning for dette. Føresetnaden om at drifta kan halde fram, skal leggjast til grunn for årsrekneskapen så lenge det ikkje er sannsynleg at verksemda vil bli avvikla.

Revisor sine oppgåver og plikter ved revisjonen av årsrekneskapen

Vårt mål er å oppnå tryggande sikkerheit for at årsrekneskapen totalt sett ikkje inneheld vesentleg feilinformasjon, verken som følgje av misleg framferd eller feil som ikkje er tilsikta, og å gi ei revisjonsmelding som inneheld konklusjonen vår. Tryggande sikkerheit er ein høg grad av sikkerheit, men ingen garanti for at ein revisjon utført i samsvar med ISA-ane, alltid vil avdekke vesentleg feilinformasjon som eksisterer. Feilinformasjon kan oppstå som følgje av misleg framferd eller feil som ikkje er tilsikta. Feilinformasjon blir vurdert som vesentleg dersom han, åleine eller samla, innanfor rimelege grenser kan forventast å påverke økonomiske avgjersle som brukarane tar basert på årsrekneskapen.

For vidare skildring av revisor sine oppgåver og plikter vert det vist til <https://revisorforeningen.no/revisjonsberetninger>

Ørsta, 21.03.2024

Hovden & Vatne statsautoriserte revisorar AS

Arild Rafshol
statsautorisert revisor