



## ÅRSREGNSKAPET FOR REGNSKAPSÅRET 2022 - GENERELL INFORMASJON

### Enheten

Organisasjonsnummer: 917 972 753  
Organisasjonsform: Aksjeselskap  
Foretaksnavn: SUMMA EQUITY ADVISORY AS  
Forretningsadresse: Inkognito terrasse 9  
0256 OSLO

### Regnskapsår

Årsregnskapets periode: 01.01.2022 - 31.12.2022

### Konsern

Mørselskap i konsern: Ja  
Konsernregnskap lagt ved: Ja

### Regnskapsregler

Regler for små foretak benyttet: Nei  
Benyttet ved utarbeidelsen av årsregnskapet til selskapet: Regnskapslovens alminnelige regler  
Benyttet ved utarbeidelsen av årsregnskapet til konsernet: -

### Årsregnskapet fastsatt av kompetent organ

Bekreftet av representant for selskapet: VIEW PROCURATOR AS  
Dato for fastsettelse av årsregnskapet: 31.03.2023

### Grunnlag for avgivelse

År 2022: Årsregnskapet er elektronisk innlevert  
År 2021: Tall er hentet fra elektronisk innlevert årsregnskap fra 2022

*Det er ikke krav til at årsregnskapet m.v. som sendes til Regnskapsregisteret er undertegnet. Kontrollen på at dette er utført ligger hos revisor/enhetens øverste organ. Sikkerheten ivaretas ved at innsender har rolle/rettighet for innsending av årsregnskapet via Altinn, og ved at det bekreftes at årsregnskapet er fastsatt av kompetent organ.*

Brønnøysundregistrene, 05.07.2024



## Resultatregnskap

Beløp i: NOK	Note	2022	2021
<b>RESULTATREGNSKAP</b>			
<b>Inntekter</b>			
Salgsinntekter	1		
Honorarinntekter	1, 5	102 303 976	76 527 332
Annen driftsinntekt	5	1 157 622	1 211 497
<b>Sum inntekter</b>		<b>103 461 599</b>	<b>77 738 829</b>
<b>Kostnader</b>			
Lønnskostnad	2	58 226 063	50 753 598
Avskrivning av driftsmidler	3	1 152 616	987 034
Annen driftskostnad	2	27 158 918	12 167 169
<b>Sum kostnader</b>		<b>86 537 596</b>	<b>63 907 801</b>
<b>Driftsresultat</b>		<b>16 924 002</b>	<b>13 831 028</b>
<b>Finansinntekter og finanskostnader</b>			
Annen renteinntekt		16 880	
Annen finansinntekt		39 050	21 992
<b>Sum finansinntekter</b>		<b>55 931</b>	<b>21 992</b>
Annen rentekostnad		6 454	375
Valutatap		176 134	42 773
Annen finanskostnad			35
<b>Sum finanskostnader</b>		<b>182 588</b>	<b>43 183</b>
<b>Netto finans</b>		<b>-126 658</b>	<b>-21 191</b>
<b>Ordinært resultat før skattekostnad</b>		<b>16 797 345</b>	<b>13 809 837</b>
Skattekostnad på resultat	4	3 818 013	3 137 547
<b>Ordinært resultat etter skattekostnad</b>		<b>12 979 332</b>	<b>10 672 290</b>
<b>Årsresultat</b>		<b>12 979 332</b>	<b>10 672 290</b>
<b>Årsresultat etter minoritetsinteresser</b>		<b>12 979 332</b>	<b>10 672 290</b>
<b>Totalresultat</b>		<b>12 979 332</b>	<b>10 672 290</b>



## Resultatregnskap

Beløp i: NOK	Note	2022	2021
<b>Overføringer og disponeringer</b>			
Avsatt til annen egenkapital	10	12 979 332	10 672 290
<b>Sum overføringer og disponeringer</b>		<b>12 979 332</b>	<b>10 672 290</b>



## Balanse

Beløp i: NOK	Note	2022	2021
<b>BALANSE - EIENDELER</b>			
<b>Anleggsmidler</b>			
<b>Immaterielle eiendeler</b>			
Utsatt skattefordel	4	87 971	
<b>Sum immaterielle eiendeler</b>		<b>87 971</b>	
<b>Varige driftsmidler</b>			
Driftsløsøre, inventar o.a. utstyr	3	1 306 681	2 443 697
<b>Sum varige driftsmidler</b>		<b>1 306 681</b>	<b>2 443 697</b>
<b>Finansielle anleggsmidler</b>			
Investering i datterselskap	5	82 778	
<b>Sum finansielle anleggsmidler</b>		<b>82 778</b>	
<b>Sum anleggsmidler</b>		<b>1 477 429</b>	<b>2 443 697</b>
<b>Omløpsmidler</b>			
<b>Varer</b>			
<b>Fordringer</b>			
Kundefordringer			1 220 672
Andre kortsiktige fordringer	7	16 695 922	9 055 225
Forskuddsbetalte kostnader	7	2 412 686	467 090
Konsernfordringer	6	34 143 124	23 189 220
<b>Sum fordringer</b>		<b>53 251 733</b>	<b>33 932 207</b>
<b>Investeringer</b>			
Aksjer og andeler i foretak i samme konsern	5		
<b>Bankinnskudd, kontanter og lignende</b>			
Bankinnskudd	8	6 577 880	5 691 906
<b>Sum bankinnskudd, kontanter og lignende</b>		<b>6 577 880</b>	<b>5 691 906</b>
<b>Sum omløpsmidler</b>		<b>59 829 613</b>	<b>39 624 113</b>
<b>SUM EIENDELER</b>		<b>61 307 042</b>	<b>42 067 809</b>



## Balanse

Beløp i: NOK	Note	2022	2021
<b>BALANSE - EGENKAPITAL OG GJELD</b>			
<b>Egenkapital</b>			
<b>Innskutt egenkapital</b>			
Aksjekapital	9	150 000	150 000
Annen innskutt egenkapital		2 950 000	2 950 000
<b>Sum innskutt egenkapital</b>		<b>3 100 000</b>	<b>3 100 000</b>
<b>Opptjent egenkapital</b>			
Annen egenkapital		36 841 741	23 862 409
<b>Sum opptjent egenkapital</b>		<b>36 841 741</b>	<b>23 862 409</b>
<b>Sum egenkapital</b>	10	<b>39 941 741</b>	<b>26 962 409</b>
<b>Gjeld</b>			
<b>Langsiktig gjeld</b>			
Utsatt skatt			17 549
<b>Sum avsetninger for forpliktelser</b>			<b>17 549</b>
<b>Annen langsiktig gjeld</b>			
<b>Sum langsiktig gjeld</b>		<b>0</b>	<b>17 549</b>
<b>Kortsiktig gjeld</b>			
Leverandørgjeld		3 150 194	730 148
Betalbar skatt	4	3 923 533	3 147 257
Skyldig offentlige avgifter		7 109 569	4 997 791
Kortsiktig konserngjeld	6	1 971 378	
Annen kortsiktig gjeld		5 210 628	6 212 656
<b>Sum kortsiktig gjeld</b>		<b>21 365 301</b>	<b>15 087 851</b>
<b>Sum gjeld</b>		<b>21 365 301</b>	<b>15 105 400</b>
<b>SUM EGENKAPITAL OG GJELD</b>		<b>61 307 042</b>	<b>42 067 809</b>



## Brønnøysundregistrene

### ÅRSREGNSKAP FOR REGNSKAPSÅRET 2022 - GENERELL INFORMASJON

Journalnummer: 2023 543270

#### Enheten

Organisasjonsnummer: 917 972 753  
Organisasjonsform: Aksjeselskap  
Foretaksnavn: SUMMA EQUITY ADVISORY AS  
Forretningsadresse: Inkognito terrasse 9  
0256 OSLO

#### Regnskapsår

Årsregnskapets periode: 01.01.2022 - 31.12.2022

#### Konsern

Morselskap i konsern: Ja  
Konsernregnskap lagt ved: Ja

#### Regnskapsregler

Regler for små foretak benyttet: Nei  
Benyttet ved utarbeidelsen av  
årsregnskapet til selskapet: Regnskapslovens alminnelige regler  
Benyttet ved utarbeidelsen av  
årsregnskapet til konsernet: -

#### Årsregnskapet fastsatt av kompetent organ

Bekreftet av representant for selskapet: VIEW PROCURATOR AS  
Dato for fastsettelse av årsregnskapet: 31.03.2023

#### Revisjon

Årsregnskapet er utarbeidet av ekstern  
autorisert regnskapsfører: Ja  
Ekstern autorisert regnskapsfører har i  
løpet av regnskapsåret bistått ved den  
løpende regnskapsføringen eller utført  
andre tjenester for selskapet enn å  
utarbeide årsregnskapet: Ja

#### Grunnlag for avgivelse

År 2022: Årsregnskap er elektronisk innlevert.  
År 2021: Tall er hentet fra elektronisk innlevert årsregnskap fra 2022.

*Det er ikke krav til at årsregnskapet m.v. som sendes til Regnskapsregisteret er undertegnet. Kontrollen på at dette er utført ligger hos revisor/enhetens øverste organ. Sikkerheten ivaretas ved at innsender har rolle/rettighet for innsending av årsregnskapet via Altinn, og ved at det bekreftes at årsregnskapet er fastsatt av kompetent organ.*

Brønnøysundregistrene, 05.07.2023

---

Brønnøysundregistrene  
Postadresse: Postboks 900, 8910 Brønnøysund  
Telefon: 75 00 75 00  
E-post: firmapost@brreg.no Internett: www.brreg.no  
Organisasjonsnummer: 974 760 673



Organisasjonsnr: 917 972 753  
SUMMA EQUITY ADVISORY AS

## RESULTATREGNSKAP

Beløp i: NOK	Note	2022	2021
<b>RESULTATREGNSKAP</b>			
<b>Inntekter</b>			
Salgsinntekter	1		
Honorarinntekter	1, 5	102 303 976	76 527 332
Annen driftsinntekt	5	1 157 622	1 211 497
<b>Sum inntekter</b>		<b>103 461 599</b>	<b>77 738 829</b>
<b>Kostnader</b>			
Lønnskostnad	2	58 226 063	50 753 598
Avskrivning av driftsmidler	3	1 152 616	987 034
Annen driftskostnad	2	27 158 918	12 167 169
<b>Sum kostnader</b>		<b>86 537 596</b>	<b>63 907 801</b>
<b>Driftsresultat</b>		<b>16 924 002</b>	<b>13 831 028</b>
<b>Finansinntekter og finanskostnader</b>			
Annen renteinntekt		16 880	
Annen finansinntekt		39 050	21 992
<b>Sum finansinntekter</b>		<b>55 931</b>	<b>21 992</b>
Annen rentekostnad		6 454	375
Valutatap		176 134	42 773
Annen finanskostnad			35
<b>Sum finanskostnader</b>		<b>182 588</b>	<b>43 183</b>
<b>Netto finans</b>		<b>-126 658</b>	<b>-21 191</b>
<b>Ordinært resultat før skattekostnad</b>		<b>16 797 345</b>	<b>13 809 837</b>
Skattekostnad på resultat	4	3 818 013	3 137 547
<b>Ordinært resultat etter skattekostnad</b>		<b>12 979 332</b>	<b>10 672 290</b>
<b>Årsresultat</b>		<b>12 979 332</b>	<b>10 672 290</b>
<b>Årsresultat etter minoritetsinteresser</b>		<b>12 979 332</b>	<b>10 672 290</b>
<b>Totalresultat</b>		<b>12 979 332</b>	<b>10 672 290</b>
<b>Overføringer og disponeringer</b>			
Avsatt til annen egenkapital	10	12 979 332	10 672 290
<b>Sum overføringer og disponeringer</b>		<b>12 979 332</b>	<b>10 672 290</b>





Aksjekapital	9	150 000	150 000
Annen innskutt egenkapital		2 950 000	2 950 000
<b>Sum innskutt egenkapital</b>		<b>3 100 000</b>	<b>3 100 000</b>
<b>Opptjent egenkapital</b>			
Annen egenkapital		36 841 741	23 862 409
<b>Sum opptjent egenkapital</b>		<b>36 841 741</b>	<b>23 862 409</b>
<b>Sum egenkapital</b>	<b>10</b>	<b>39 941 741</b>	<b>26 962 409</b>
<b>Gjeld</b>			
<b>Langsiktig gjeld</b>			
Utsatt skatt			17 549
<b>Sum avsetninger for forpliktelseser</b>			<b>17 549</b>
Annen langsiktig gjeld			
<b>Sum langsiktig gjeld</b>		<b>0</b>	<b>17 549</b>
<b>Kortsiktig gjeld</b>			
Leverandørgjeld		3 150 194	730 148
Betalbar skatt	4	3 923 533	3 147 257
Skyldig offentlige avgifter		7 109 569	4 997 791
Kortsiktig konserngjeld	6	1 971 378	
Annen kortsiktig gjeld		5 210 628	6 212 656
<b>Sum kortsiktig gjeld</b>		<b>21 365 301</b>	<b>15 087 851</b>
<b>Sum gjeld</b>		<b>21 365 301</b>	<b>15 105 400</b>
<b>SUM EGENKAPITAL OG GJELD</b>		<b>61 307 042</b>	<b>42 067 809</b>



Organisasjonsnr: 917 972 753  
SUMMA EQUITY ADVISORY AS

NOTEOPPLYSNINGER - SELSKAP - alle poster oppgitt i hele tall

## Note

Antall årsverk i regnskapsåret  
26.00

<u>Sum</u>	<u>Beløp</u>
<u>Balanseført verdi 31.12.</u>	<u>Varige driftsmidler Immaterielle eiend.</u>

## Konsernregnskap

Morselskapet sitt navn

Forretningskontor for morselskapet

## Begrunnelse for at datterselskap er utelatt fra konsolideringen

<u>Samlet beløp - tilknyttet selskap</u>	<u>Årets</u>	<u>Fjorårets</u>
--	--------------	------------------

<u>Samlet beløp - foretak i samme konsern</u>	<u>Årets</u>	<u>Fjorårets</u>
---	--------------	------------------

<u>Samlet beløp - foretak i samme konsern</u>	<u>Årets</u>	<u>Fjorårets</u>
---	--------------	------------------

<u>Samlet beløp - felles kontrollert virksomhet</u>	<u>Årets</u>	<u>Fjorårets</u>
---	--------------	------------------

<u>Pantstillelse</u>	<u>Beløp</u>
----------------------	--------------

<u>Beholdning av egne aksjer</u>	<u>Antall</u>	<u>Pålydende</u>	<u>Andel av aksjek.</u>
----------------------------------	---------------	------------------	-------------------------



Til generalforsamlingen i Summa Equity Advisory AS

## Uavhengig revisors beretning

### Konklusjon

Vi har revidert Summa Equity Advisory AS' årsregnskap som består av balanse per 31. desember 2022, resultatregnskap og kontantstrømpoppstilling for regnskapsåret avsluttet per denne datoen og noter til årsregnskapet, herunder et sammendrag av viktige regnskapsprinsipper.

Etter vår mening

- oppfyller årsregnskapet gjeldende lovkrav, og
- gir årsregnskapet et rettviseende bilde av selskapets finansielle stilling per 31. desember 2022, og av dets resultater og kontantstrømmer for regnskapsåret avsluttet per denne datoen i samsvar med regnskapslovens regler og god regnskapsskikk i Norge.

### Grunnlag for konklusjonen

Vi har gjennomført revisjonen i samsvar med de internasjonale revisjonsstandardene International Standards on Auditing (ISA-ene). Våre oppgaver og plikter i henhold til disse standardene er beskrevet nedenfor under *Revisors oppgaver og plikter ved revisjonen av årsregnskapet*. Vi er uavhengige av selskapet slik det kreves i lov, forskrift og International Code of Ethics for Professional Accountants (inkludert internasjonale uavhengighetsstandarder) utstedt av the International Ethics Standards Board for Accountants (IESBA-reglene), og vi har overholdt våre øvrige etiske forpliktelser i samsvar med disse kravene. Innhentet revisjonsbevis er etter vår vurdering tilstrekkelig og hensiktsmessig som grunnlag for vår konklusjon.

### Øvrig informasjon

Styret og daglig leder (ledelsen) er ansvarlige for informasjonen i årsberetningen. Øvrig informasjon omfatter informasjon i årsrapporten bortsett fra årsregnskapet og den tilhørende revisjonsberetningen. Vår konklusjon om årsregnskapet ovenfor dekker ikke informasjonen i årsberetningen.

I forbindelse med revisjonen av årsregnskapet er det vår oppgave å lese årsberetningen. Formålet er å vurdere hvorvidt det foreligger vesentlig inkonsistens mellom årsberetningen og årsregnskapet og den kunnskap vi har opparbeidet oss under revisjonen av årsregnskapet, eller hvorvidt informasjon i årsberetningen ellers fremstår som vesentlig feil. Vi har plikt til å rapportere dersom årsberetningen fremstår som vesentlig feil. Vi har ingenting å rapportere i så henseende.

Basert på kunnskapen vi har opparbeidet oss i revisjonen, mener vi at årsberetningen

- er konsistent med årsregnskapet og
- inneholder de opplysninger som skal gis i henhold til gjeldende lovkrav.

---

PricewaterhouseCoopers AS, Dronning Eufemias gate 71, Postboks 748 Sentrum, NO-0106 Oslo  
T: 02316, org. no.: 987 009 713 MVA, www.pwc.no  
Statsautoriserte revisorer, medlemmer av Den norske Revisorforening og autorisert regnskapsførerelskap



Uavhengig revisors beretning - Summa Equity Advisory AS



---

## *Ledelsens ansvar for årsregnskapet*

Ledelsen er ansvarlig for å utarbeide årsregnskapet og for at det gir et rettviseende bilde i samsvar med regnskapslovens regler og god regnskapsskikk i Norge. Ledelsen er også ansvarlig for slik internkontroll som den finner nødvendig for å kunne utarbeide et årsregnskap som ikke inneholder vesentlig feilinformasjon, verken som følge av misligheter eller utilsiktede feil.

Ved utarbeidelsen av årsregnskapet må ledelsen ta standpunkt til selskapets evne til fortsatt drift og opplyse om forhold av betydning for fortsatt drift. Forutsetningen om fortsatt drift skal legges til grunn for årsregnskapet så lenge det ikke er sannsynlig at virksomheten vil bli avvirket.

---

## *Revisors oppgaver og plikter ved revisjonen av årsregnskapet*

Vårt mål er å oppnå betryggende sikkerhet for at årsregnskapet som helhet ikke inneholder vesentlig feilinformasjon, verken som følge av misligheter eller utilsiktede feil, og å avgi en revisjonsberetning som inneholder vår konklusjon. Betryggende sikkerhet er en høy grad av sikkerhet, men ingen garanti for at en revisjon utført i samsvar med ISA-ene, alltid vil avdekke vesentlig feilinformasjon som eksisterer. Feilinformasjon kan oppstå som følge av misligheter eller utilsiktede feil. Feilinformasjon blir vurdert som vesentlig dersom den enkeltvis eller samlet med rimelighet kan forventes å påvirke økonomiske beslutninger som brukerne foretar basert på årsregnskapet.

For videre beskrivelse av revisors oppgaver og plikter vises det til:  
<https://revisorforeningen.no/revisjonsberetninger>

Oslo, 31. Mars 2023  
**PricewaterhouseCoopers AS**

Hallvard Helgetun  
Statsautorisert revisor  
(elektronisk signert)

(2)



 Securely signed with Brevio

Revisjonsberetning

**Signers:**

<b>Name</b>	<b>Method</b>	<b>Date</b>
Helgetun, Hallvard	BANKID	2023-03-31 17:53

**This document package contains:**

- Closing page (this page)
- The original document(s)
- The electronic signatures. These are not visible in the document, but are electronically integrated.



This file is sealed with a digital signature.  
The seal is a guarantee for the authenticity  
of the document.



# Årsregnskap 2022

Summa Equity Advisory AS

Org.nr.: 917 972 753

Utarbeidet av:

**VIEW.**  
PROCURATOR



### Summa Equity Advisory AS

#### Resultatregnskap

	Note	2022	2021
<b>Driftsinntekter og driftskostnader</b>			
Honorarinntekter	1, 5	102 303 976	76 527 332
Annen driftsinntekt	5	1 157 622	1 211 497
<b>Sum driftsinntekter</b>		<b>103 461 599</b>	<b>77 738 829</b>
Lønnskostnad	2	58 226 063	50 753 598
Avskrivning av driftsmidler	3	1 152 616	987 034
Annen driftskostnad	2	27 158 918	12 167 169
<b>Sum driftskostnader</b>		<b>86 537 596</b>	<b>63 907 801</b>
<b>Driftsresultat</b>		<b>16 924 002</b>	<b>13 831 028</b>
<b>Finansinntekter og finanskostnader</b>			
Annen renteinntekt		16 880	0
Annen finansinntekt		39 050	21 992
<b>Sum finansinntekter</b>		<b>55 931</b>	<b>21 992</b>
Annen rentekostnad		6 454	375
Valutatap		176 134	42 773
Annen finanskostnad		0	35
<b>Sum finanskostnader</b>		<b>182 588</b>	<b>43 183</b>
<b>Resultat av finansposter</b>		<b>-126 658</b>	<b>-21 191</b>
<b>Resultat før skattekostnad</b>		<b>16 797 345</b>	<b>13 809 837</b>
Skattekostnad på resultat	4	3 818 013	3 137 547
<b>Resultat</b>		<b>12 979 332</b>	<b>10 672 290</b>
<b>Årsresultat</b>		<b>12 979 332</b>	<b>10 672 290</b>
<b>Overføringer</b>			
Avsatt til annen egenkapital	10	12 979 332	10 672 290
<b>Sum overføringer</b>		<b>12 979 332</b>	<b>10 672 290</b>



### Summa Equity Advisory AS

#### Balanse

	Note	2022	2021
<b>Eiendeler</b>			
<b>Anleggsmidler</b>			
<b>Immaterielle eiendeler</b>			
Utsatt skattefordel	4	87 971	0
<b>Sum immaterielle eiendeler</b>		<b>87 971</b>	<b>0</b>
<b>Varige driftsmidler</b>			
Driftsløsøre, inventar o.a. utstyr	3	1 306 681	2 443 697
<b>Sum varige driftsmidler</b>		<b>1 306 681</b>	<b>2 443 697</b>
<b>Finansielle anleggsmidler</b>			
Investeringer i datterselskap	5	82 778	0
<b>Sum finansielle anleggsmidler</b>		<b>82 778</b>	<b>0</b>
<b>Sum anleggsmidler</b>		<b>1 477 429</b>	<b>2 443 697</b>
<b>Omløpsmidler</b>			
<b>Fordringer</b>			
Kundefordringer		0	1 220 672
Fordring på selskap i samme konsern	6	34 143 124	23 189 220
Andre kortsiktige fordringer	7	16 695 922	9 055 225
Forskuddsbetalte kostnader	7	2 412 686	467 090
<b>Sum fordringer</b>		<b>53 251 733</b>	<b>33 932 207</b>
<b>Bankinnskudd o.l.</b>			
Bankinnskudd	8	6 577 880	5 691 906
<b>Sum bankinnskudd o.l.</b>		<b>6 577 880</b>	<b>5 691 906</b>
<b>Sum omløpsmidler</b>		<b>59 829 613</b>	<b>39 624 113</b>
<b>Sum eiendeler</b>		<b>61 307 042</b>	<b>42 067 809</b>



### Summa Equity Advisory AS

#### Balanse

	Note	2022	2021
<b>Egenkapital og gjeld</b>			
<b>Egenkapital</b>			
<b>Innskutt egenkapital</b>			
Aksjekapital	9	150 000	150 000
Overkurs		2 950 000	2 950 000
<b>Sum innskutt egenkapital</b>		<b>3 100 000</b>	<b>3 100 000</b>
<b>Opptjent egenkapital</b>			
Annen egenkapital		36 841 741	23 862 409
<b>Sum opptjent egenkapital</b>		<b>36 841 741</b>	<b>23 862 409</b>
<b>Sum egenkapital</b>	<b>10</b>	<b>39 941 741</b>	<b>26 962 409</b>
<b>Gjeld</b>			
<b>Avsetning for forpliktelser</b>			
Utsatt skatt		0	17 549
<b>Sum avsetning for forpliktelser</b>		<b>0</b>	<b>17 549</b>
<b>Kortsiktig gjeld</b>			
Gjeld til selskap i samme konsern	6	1 971 378	0
Leverandørgjeld		3 150 194	730 148
Betalbar skatt	4	3 923 533	3 147 257
Skyldig offentlige avgifter		7 109 569	4 997 791
Annen kortsiktig gjeld		5 210 628	6 212 656
<b>Sum kortsiktig gjeld</b>		<b>21 365 301</b>	<b>15 087 851</b>
<b>Sum gjeld</b>		<b>21 365 301</b>	<b>15 105 400</b>
<b>Sum egenkapital og gjeld</b>		<b>61 307 042</b>	<b>42 067 809</b>

Oslo, 31.03.2023

Styret i Summa Equity Advisory AS

Christian Melby  
styremedlem

Hannah Gunvor Jacobsen  
styreleder/daglig leder

Martin Rasmus Sjølund  
styremedlem



## Indirekte kontantstrøm

### Summa Equity Advisory AS

	Note	2022	2021
<b>Kontantstrømmer fra operasjonelle aktiviteter</b>			
Resultat før skattekostnad		16 797 345	13 809 837
Periodens betalte skatt		-3 147 256	-1 821 854
Ordinære avskrivninger	3	1 152 616	987 034
Endring i kundefordringer		1 220 672	-1 220 672
Endring i leverandørgjeld		2 420 046	249 055
Endring i andre tidsavgrensningsposter		-8 476 544	672 193
<b>Netto kontantstrøm fra operasjonelle aktiviteter</b>		<b>9 966 878</b>	<b>12 675 593</b>
<b>Kontantstrømmer fra investeringsaktiviteter</b>			
Utbetalinger ved kjøp av varige driftsmidler		-15 600	-1 926 439
Utbetalinger ved kjøp av andre investeringer		-82 778	0
<b>Netto kontantstrøm fra investeringsaktiviteter</b>		<b>-98 378</b>	<b>-1 926 439</b>
<b>Kontantstrømmer fra finansieringsaktiviteter</b>			
Gjeld til selskap i samme konsern	6	1 971 378	0
Fordringer på selskap i samme konsern	6	-10 953 904	-15 667 931
<b>Netto kontantstrøm fra finansieringsaktiviteter</b>		<b>-8 982 526</b>	<b>-15 667 931</b>
Netto endring i kontanter og kontantekvivalenter		885 974	-4 918 777
Beh. av kont. og kontantekvivalenter ved per. begynnel		5 691 906	10 610 684
<b>Beh. av kont. og kontantekvivalenter ved per. slutt</b>		<b>6 577 880</b>	<b>5 691 906</b>



## Summa Equity Advisory AS

---

### Noter

#### Regnskapsprinsipper

Årsregnskapet er satt opp i samsvar med regnskapsloven og NRS 1-20 Regnskapsstandarder for øvrige foretak.

#### Valuta

Pengeposter i utenlandsk valuta vurderes iht. kursen ved regnskapsårets slutt. Transaksjoner i utenlandsk valuta bokføres til kursen på transaksjonstidspunktet. Valutagevinst og -tap presenteres som finansposter.

#### Driftsinntekter

Selskapets inntekter er generert gjennom intern fakturering til søsterselskapet Summa Equity AB i Sverige. Grunnlaget for fastsetting av internprisen er sum kostnader med et tillegg på 20%. Fakturering gjøres kvartalsvis.

#### Skatt

Skattekostnaden i resultatregnskapet omfatter både periodens betalbare skatt og endring i utsatt skatt. Utsatt skatt er beregnet med 22 % på grunnlag av de midlertidige forskjeller som eksisterer mellom regnskapsmessige og skattemessige verdier, samt ligningsmessig underskudd til fremføring ved utgangen av regnskapsåret. Skatteøkende og skattereduserende midlertidige forskjeller som reverserer eller kan reverseres i samme periode er utlignet og nettoført. Netto utsatt skattefordel balanseføres i den grad det er sannsynlig at denne kan bli utnyttet.

#### Klassifisering og vurdering av anleggsmidler

Anleggsmidler omfatter eiendeler bestemt til varig eie og bruk. Anleggsmidler er vurdert til anskaffelseskost. Varige driftsmidler balanseføres og avskrives over driftsmidlets økonomiske levetid. Varige driftsmidler nedskrives til gjenvinnbart beløp ved verdifall som forventes ikke å være forbigående. Gjenvinnbart beløp er det høyeste av netto salgsverdi og verdi i bruk. Verdi i bruk er nåverdi av fremtidige kontantstrømmer knyttet til eiendelen. Nedskrivningen reverseres når grunnlaget for nedskrivningen ikke lenger er til stede.

#### Klassifisering og vurdering av omløpsmidler

Omløpsmidler og kortsiktig gjeld omfatter normalt poster som forfaller til betaling innen ett år etter balansedagen, samt poster som knytter seg til varekretsløpet. Omløpsmidler vurderes til laveste verdi av anskaffelseskost og virkelig verdi.

#### Aksjer i datterselskap

Datterselskap vurderes etter kostmetoden i selskapsregnskapet. Investeringen er vurdert til anskaffelseskost for aksjene med mindre nedskrivning har vært nødvendig. Det er foretatt nedskrivning til virkelig verdi når verdifall skyldes årsaker som ikke kan forventes å være forbigående og det må anses nødvendig etter god regnskapsskikk. Nedskrivninger er reversert når grunnlaget for nedskrivning ikke lenger er til stede.

Utbytte, konsernbidrag og andre utdelinger fra datterselskap er inntektsført samme år som det er avsatt i givers regnskap. Overstiger utbytte / konsernbidraget andelen av opptjent resultat etter anskaffelsestidspunktet, representerer den overskytende del tilbakebetaling av investert kapital, og utdelingene er fratrukket investeringens verdi i balansen til morselskapet.

#### Fordringer

Kundefordringer og andre fordringer oppføres til pålydende etter fradrag for avsetning til forventet tap.



## Summa Equity Advisory AS

---

### Noter

Avsetning til tap gjøres på grunnlag av en individuell vurdering av de enkelte fordringene.

#### Pensjonsforpliktelser

Pensjonsforpliktelser finansiert over driften er beregnet og balanseført under avsetning for forpliktelser. Pensjonsordninger finansiert via sikrede ordninger er ikke balanseført. Pensjonspremien anses i disse tilfeller som pensjonskostnad og klassifiseres sammen med lønnskostnader.

#### Kontantstrøm

Kontantstrømoppstillingen er utarbeidet etter den indirekte metoden. Kontanter og kontantekvivalenter består av kontanter, bankinnskudd og andre kortsiktige, likvide hendelser.

#### Endring av regnskapsprinsipp

Fra og med regnskapsåret 2022 går ikke selskapet lenger under regnskapslovens definisjoner av små foretak. Regnskapsstandarden for øvrige foretak er dermed implementert fra og med årsregnskapet 2022.

### Note 1 Salgsinntekter

	2022	2021
Honorarinntekter	102 303 976	76 527 332
<b>Sum</b>	<b>102 303 976</b>	<b>76 527 332</b>
<b>Geografisk fordeling</b>		
Sverige	102 303 976	76 527 332
<b>Sum</b>	<b>102 303 976</b>	<b>76 527 332</b>



## Summa Equity Advisory AS

---

### Noter

#### Note 2 Lønnskostnader, antall ansatte m.v.

Selskapet har i 2022 sysselsatt 26 årsverk.

#### Pensjonsforpliktelser

Selskapet er pliktig til å ha tjenstepensjonsordning etter lov om obligatorisk tjenstepensjon. Selskapets pensjonsordninger tilfredsstiller kravene i denne lov.

Lønnskostnader	2022	2021
Lønninger	47 251 286	42 014 109
Arbeidsgiveravgift	6 941 246	6 209 045
Pensjonskostnader	0	0
Andre ytelser	4 033 531	2 530 444
<b>Sum</b>	<b>58 226 063</b>	<b>50 753 598</b>

Ytelser til ledende personer og styret	Daglig leder	Styret*
Lønn	2 014 709	5 796 520
Pensjonskostnader	90 464	180 928
Annen godtgjørelse	26 627	59 698
<b>Sum</b>	<b>2 131 800</b>	<b>6 037 146</b>

\*Daglig leder er styremedlem og ytelsene er inkludert i tallene

Det er ikke utbetalt godtgjørelse til selskapets styre. Beløp som oppgis gjelder ordinær lønn til styremedlemmer. Daglig leder har ikke avtalt bonusordning, og det er ikke gitt lån eller sikkerhetsstillelser til fordel for ledende personer i selskapet.

#### Revisor

Det er kostnadsført kr 131 501 som revisjonshonorar for ordinær revisjon i 2022. I tillegg kommer honorarer for andre tjenester med kr 0. I 2021 var det kostnadsført kr 110 603 i revisjonshonorar mens det var kostnadsført kr 0 for andre tjenester.



## Summa Equity Advisory AS

---

### Noter

#### Note 3 Anleggsmidler

	Inventar	Kontormaskiner	Sum
Kostpris 1.1.2022	980 894	3 474 483	4 455 378
Tilgang	15 600	0	15 600
Avgang	0	0	0
<b>Kostpris 31.12.2022</b>	<b>996 494</b>	<b>3 474 483</b>	<b>4 470 978</b>
Akk. avskrivning 1.1.2022	-621 477	-1 390 204	-2 011 681
Årets avskrivning	-117 740	-1 034 876	-1 152 616
<b>Bokført verdi 31.12.2022</b>	<b>257 277</b>	<b>1 049 403</b>	<b>1 306 681</b>
Avskrivningssats	13-20 %	30 %	
Økonomisk levetid	5-8 år	3 år	
Avskrivningsplan	Lineær	Lineær	

#### Årlig leie av ikke balanseførte driftsmidler

Driftsmiddel	Leieperiode	Årlig leie eks. mva.
Bygninger	30. januar 2020 til 15. mars 2031	4 400 000



## Summa Equity Advisory AS

### Noter

#### Note 4 Skatt

<b>Årets skattekostnad</b>	<b>2022</b>	<b>2021</b>
Resultatført skatt på ordinært resultat:		
Betalbar skatt	3 923 533	3 147 257
Endring i utsatt skatt	-105 520	-9 710
<b>Skattekostnad ordinært resultat</b>	<b>3 818 013</b>	<b>3 137 547</b>
Skattepliktig inntekt:		
Resultat før skatt	16 797 345	13 809 837
Permanente forskjeller	557 259	451 741
Endring i midlertidige forskjeller	479 637	44 135
<b>Skattepliktig inntekt</b>	<b>17 834 240</b>	<b>14 305 713</b>
Betalbar skatt i balansen:		
Betalbar skatt på årets resultat	3 923 533	3 147 257
<b>Sum betalbar skatt i balansen</b>	<b>3 923 533</b>	<b>3 147 257</b>

Skatteeffekten av midlertidige forskjeller som har gitt opphav til utsatt skatt og utsatte skattefordeler, spesifisert på typer av midlertidige forskjeller

	<b>2022</b>	<b>2021</b>	<b>Endring</b>
Varige driftsmidler	-399 868	79 769	479 637
<b>Sum</b>	<b>-399 868</b>	<b>79 769</b>	<b>479 637</b>
<b>Grunnlag for utsatt skattefordel / skatt</b>	<b>-399 868</b>	<b>79 769</b>	<b>479 637</b>
<b>Utsatt skattefordel / skatt (22 %)</b>	<b>-87 971</b>	<b>17 549</b>	<b>105 520</b>

#### Note 5 Datterselskap og transaksjoner mellom nærstående selskaper

Summa Equity Advisory AS eier 100 % av aksjene i Summa Equity LLC, som gir Summa Equity Advisory AS 100 % av stemmene i selskapet. Summa Equity LLC er et nystartet foretak i 2022, som er etablert i USA.

Selskapets honorarinntekter i 2022 er på NOK 102 303 976 (NOK 76 527 332 i 2021), og er generert gjennom intern fakturering til søsterselskapet Summa Equity AB i Sverige. Grunnlaget for fastsetting av internprisen er sum kostnader med et tillegg på 20%. I tillegg er det fakturert for utførte prosjektspesifikke tjenester uten tillegg, og for 2022 er beløpet NOK 1 160 478 (NOK 113 920 i 2021).

I henhold til regnskapsloven § 3-7 så unnlater man å sette opp konsernregnskap da konsolideringen skjer på et høyere nivå i organisasjonsstrukturen ved Summa Equity Holding AB i Sverige. Konsernregnskapet kan fås ved å kontakte Summa via [www.summaequity.com/contact](http://www.summaequity.com/contact).



## Summa Equity Advisory AS

---

### Noter

#### Note 6 Mellomværende med selskap i samme konsern

	2022	2021
<b>Fordringer</b>		
Andre kortsiktige fordringer Summa Equity AB	34 143 124	23 189 220
<b>Sum</b>	<b>34 143 124</b>	<b>23 189 220</b>
<b>Gjeld</b>		
Annen kortsiktig gjeld konsern*	1 971 378	0
<b>Sum</b>	<b>1 971 378</b>	<b>0</b>

\*Den 16.11.2022 ble det gitt et kortsiktig lån fra eierselskapet Summa Equity Holding AB til å dekke løpende forpliktelser. Lånet ble tilbakebetalt i sin helhet 01.02.2023.

#### Note 7 Andre fordringer og forskuddsbetalte kostnader

Andre fordringer og forskuddsbetalte kostnader består av forskuddsbetalt husleie med kr 2 200 000 (kr 0 i 2021), fordringer på ansatte med kr 0 (kr 250 164 i 2021), andre kortsiktige fordringer med kr 16 093 457 (kr 8 331 493 i 2021, andre forskuddsbetalte kostnader med kr 212 686 (kr 467 090 i 2021) og merverdiavgift tilgode med kr 602 466 (kr 473 569 i 2021).

#### Note 8 Bankinnskudd

Innestående midler på skattetrekkkonto (bundne midler) er på kr. 4 858 963.

#### Note 9 Aksjonærer

##### Aksjekapitalen i Summa Equity Advisory AS pr. 31.12 består av:

	Antall	Pålydende	Bokført
Ordinære aksjer	30 000	5,0	150 000
<b>Sum</b>	<b>30 000</b>		<b>150 000</b>

##### Eierstruktur

De største aksjonærene i % pr. 31.12 var:

	Ordinære	Eierandel	Stemmeandel
Summa Equity Holding AB	30 000	100,0	100,0



**Summa Equity Advisory AS**

---

Noter

**Note 10 Egenkapital**

	<b>Aksjekapital</b>	<b>Overkurs</b>	<b>Annen egenkapital</b>	<b>Sum egenkapital</b>
Pr. 31.12.2021	150 000	2 950 000	23 862 409	26 962 409
Årets resultat			12 979 332	12 979 332
<b>Pr 31.12.2022</b>	<b>150 000</b>	<b>2 950 000</b>	<b>36 841 741</b>	<b>39 941 741</b>



DocuSign Envelope ID: 6D4E4BA0-0A89-48DD-B97A-5F3E7F3D75CE

# Årsregnskap 2022

Summa Equity Advisory AS

Org.nr.: 917 972 753

Utarbeidet av:

**VIEW.**  
PROCURATOR



DocuSign Envelope ID: 6D4E4BA0-0A89-48DD-B97A-5F3E7F3D75CE

## Summa Equity Advisory AS

Årsregnskap 2022

### Virksomhetens art

Summa Equity Advisory AS ble stiftet 21.10.2016, og er 100 % eid av Summa Equity Holding AB. Selskapet har sitt hovedkontor i Oslo og driver i all sin hovedsak med Investeringsrådgivning til Summa Equity AB. Summa Equity Advisory AS eier 100 % av aksjene i Summa Equity LLC, som er et nystartet foretak med base i USA.

### Rettsvisende oversikt

Selskapet rapporterer sine inntekter og kostnader i NOK, som er regnskapsvalutaen for selskapet. Selskapets inntekter genereres fra rådgivningstjenester til Summa Equity AB, som er et søsterselskap.

Inntektene har økt med 33 % til 103,5 millioner kroner, mens nettoresultatet har økt med 22 % til 16,9 millioner kroner siden året før. Økningen forklares med at virksomhetens aktivitet har vokst. Veksten har også gitt økte kostnader.

Resultatmarginen har gått marginal ned i forhold til fjoråret og utgjør 16,2 %.

Selskapets kontantstrøm fra drift ble NOK 9,97 millioner mot et driftsresultat på NOK 16,9 millioner. Forskjellen skyldes i all hovedsak kortsiktige tidsavgrensingsposter (fordringer og gjeld).

Selskapets største kostnadspost er personalkostnader som har økt med 14,7 % til 58,2 millioner kroner og forklares med nyrekruttering i løpet av året. Antall ansatte er 26.

Det har ikke vært noen hendelser etter balansedagen som påvirker den finansielle stillinger per årsslutt. Selskapet har god og tilfredsstillende likviditet ved årsskiftet og at det ikke er frykt for at dette vil endre seg i overskuelig fremtid. Egenkapitalen per 31.12.2021 utgjorde NOK 27 millioner og per 31.12.2022 til NOK 40 millioner, som er en økning på 48 %. Egenkapitalandelen mot totalkapitalen utgjorde 65 % ved slutten av 2022, mot 64 % i ved årsslutt 2021.

### Redegjørelse for selskapets utsikter

Det er generelt betydelig usikkerhet knyttet til vurdering av fremtidige forhold. Ledelsen forventer dog ingen store endringer i selskapets drift de neste årene, og samarbeidet med Summa Equity AB vil fortsette. Selskapet forventes å fortsette veksten i 2023 med økte volumer, nyrekrutteringer og dermed også høyere inntekter.

Omverdenen er preget av høy inflasjon, økte rentekostnader og økt usikkerhet, noe som kan påvirke selskapets drift de neste månedene. Dersom inflasjonen fortsetter å være høy, forventes selskapets kostnader å øke som følge av dette.

Ettersom selskapets inntekter genereres av investeringsrådgivning fra Summa Equity AB, som er et søsterselskap i samme konsern, kan styret ikke se at det er usikkerhet knyttet til inntektene på grunn av den høye inflasjonen. Norge og dermed Summa Equity Advisory AS er et satsingsområde for konsernet. Styret vurderer derfor at selskapets fremtidige situasjon ser god ut.

### Finansiell risiko

De viktigste finansielle risikoene er valutarisiko. Det er dog ingen større valutaeksponering ettersom inntekter og mesteparten av kostnadene er i NOK. Det er heller ingen kredittrisiko ettersom selskapet ikke har rentebærende gjeld. Likviditeten vurderes som tilfredsstillende, og det er derfor ingen vesentlig likviditetsrisiko.



DocuSign Envelope ID: 6D4E4BA0-0A89-48DD-B97A-5F3E7F3D75CE

## Summa Equity Advisory AS

Årsregnskap 2022

Den viktigste markedsrisikoen som eksisterer for selskapet er inflasjonsrisikoen, som medfører økte kostnader for virksomheten. Dette dempes gjennom økte inntekter, som fører til at lønnsomheten ikke forventes å bli vesentlig påvirket.

### Forutsetning om fortsatt drift

Styret og ledelsen kan bekrefte at forutsetningen om fortsatt drift er lagt til grunn ved utarbeidelsen av regnskapet. Selskapet har en betryggende finansiell stilling, ingen rentebærende gjeld og har generert historisk overskudd som det forventes å fortsette med, og har god likviditet. Alle disse faktorene ligger til grunn for vurderingen av selskapets evne til å fortsette driften. Selskapet ønsker fortsatt vekst og ansetter blant annet flere medarbeidere. Følgende av dette er naturlig nok forventede høyere personalkostnader i fremtiden. Med økt vekst, forventes også høyere inntekter. Selskapet har i tillegg veldig god likviditet som legger til rette for god vekst.

### Resultatfordeling

Disponeringen av årets resultat på NOK 12 979 332 er besluttet i sin helhet å gå til annen egenkapital.

### Opplysninger om miljø

Det har ikke skjedd skader eller ulykker på arbeidsplassen i løpet av regnskapsåret. Det er heller ikke registrert sykedager i løpet av året.

Styret mener at arbeidsmiljøet er meget godt og det er ikke nødvendig å iverksette tiltak av betydning.

### Likestilling og diskriminering

Selskapet mener at ingen særbehandling av ansatte finner sted. Dette gjelder også i rekrutteringsprosesser der det likebehandles i forhold til etnisitet, opphav, hudfarge, språk, religion eller tro.

Per 31.12.2022 var 14 av selskapets 26 ansatte kvinner og 12 menn.

### Ytre miljø

Selskapets virksomhet er begrenset til investeringsrådgivning. Reiser forekommer, noe som har negativ innvirkning på det ytre miljø. Selskapet leier kontorer i Oslo hvor miljøspørsmål tas opp av utleier. Før man engasjerer nye leverandører gjennomføres det en evaluering så langt det er mulig.

### Forsikring

Styret er dekket av Directors' and Officers' Liability forsikring via Chubb European Group SE og en utvidet forsikring via RSN, Allianz og HDI.

### Åpenhetsloven

Åpenhetsloven vil bli publisert på Summa Equitys nettsider i løpet av første halvår 2023. Se [summaequity.com](https://summaequity.com) for mer informasjon.



DocuSign Envelope ID: 6D4E4BA0-0A89-48DD-B97A-5F3E7F3D75CE

Summa Equity Advisory AS

Årsregnskap 2022

## Øvrig informasjon

Styret har ikke annet av vesentlig betydning å presentere i årsberetningen.

Oslo, 31.03.2023

Styret i Summa Equity Advisory AS

DocuSigned by:  
*Christian Melby*  
377559EDF7AF40B...

**Christian Melby**  
styremedlem

DocuSigned by:  
*Hannah Gunvor Jacobsen*  
DEABEE248CEE40B...

**Hannah Gunvor Jacobsen**  
styreleder/daglig leder

DocuSigned by:  
*Martin Sjølund*  
B11BF650684B8E75

**Martin Rasmus Sjølund**  
styremedlem



DocuSign Envelope ID: 6D4E4BA0-0A89-48DD-B97A-5F3E7F3D75CE

### Summa Equity Advisory AS

#### Resultatregnskap

	Note	2022	2021
<b>Driftsinntekter og driftskostnader</b>			
Honorarinntekter	1, 5	102 303 976	76 527 332
Annen driftsinntekt	5	1 157 622	1 211 497
<b>Sum driftsinntekter</b>		<b>103 461 599</b>	<b>77 738 829</b>
Lønnskostnad	2	58 226 063	50 753 598
Avskrivning av driftsmidler	3	1 152 616	987 034
Annen driftskostnad	2	27 158 918	12 167 169
<b>Sum driftskostnader</b>		<b>86 537 596</b>	<b>63 907 801</b>
<b>Driftsresultat</b>		<b>16 924 002</b>	<b>13 831 028</b>
<b>Finansinntekter og finanskostnader</b>			
Annen renteinntekt		16 880	0
Annen finansinntekt		39 050	21 992
<b>Sum finansinntekter</b>		<b>55 931</b>	<b>21 992</b>
Annen rentekostnad		6 454	375
Valutatap		176 134	42 773
Annen finanskostnad		0	35
<b>Sum finanskostnader</b>		<b>182 588</b>	<b>43 183</b>
<b>Resultat av finansposter</b>		<b>-126 658</b>	<b>-21 191</b>
<b>Resultat før skattekostnad</b>		<b>16 797 345</b>	<b>13 809 837</b>
Skattekostnad på resultat	4	3 818 013	3 137 547
<b>Resultat</b>		<b>12 979 332</b>	<b>10 672 290</b>
<b>Årsresultat</b>		<b>12 979 332</b>	<b>10 672 290</b>
<b>Overføringer</b>			
Avsatt til annen egenkapital	10	12 979 332	10 672 290
<b>Sum overføringer</b>		<b>12 979 332</b>	<b>10 672 290</b>



DocuSign Envelope ID: 6D4E4BA0-0A89-48DD-B97A-5F3E7F3D75CE

### Summa Equity Advisory AS

#### Balanse

	Note	2022	2021
<b>Eiendeler</b>			
<b>Anleggsmidler</b>			
<b>Immaterielle eiendeler</b>			
Utsatt skattefordel	4	87 971	0
<b>Sum immaterielle eiendeler</b>		<b>87 971</b>	<b>0</b>
<b>Varige driftsmidler</b>			
Driftsløsøre, inventar o.a. utstyr	3	1 306 681	2 443 697
<b>Sum varige driftsmidler</b>		<b>1 306 681</b>	<b>2 443 697</b>
<b>Finansielle anleggsmidler</b>			
Investeringer i datterselskap	5	82 778	0
<b>Sum finansielle anleggsmidler</b>		<b>82 778</b>	<b>0</b>
<b>Sum anleggsmidler</b>		<b>1 477 429</b>	<b>2 443 697</b>
<b>Omløpsmidler</b>			
<b>Fordringer</b>			
Kundefordringer		0	1 220 672
Fordring på selskap i samme konsern	6	34 143 124	23 189 220
Andre kortsiktige fordringer	7	16 695 922	9 055 225
Forskuddsbetalte kostnader	7	2 412 686	467 090
<b>Sum fordringer</b>		<b>53 251 733</b>	<b>33 932 207</b>
<b>Bankinnskudd o.l.</b>			
Bankinnskudd	8	6 577 880	5 691 906
<b>Sum bankinnskudd o.l.</b>		<b>6 577 880</b>	<b>5 691 906</b>
<b>Sum omløpsmidler</b>		<b>59 829 613</b>	<b>39 624 113</b>
<b>Sum eiendeler</b>		<b>61 307 042</b>	<b>42 067 809</b>



DocuSign Envelope ID: 6D4E4BA0-0A89-48DD-B97A-5F3E7F3D75CE


## Summa Equity Advisory AS

### Balanse

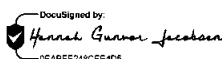
	Note	2022	2021
<b>Egenkapital og gjeld</b>			
<b>Egenkapital</b>			
<b>Innskutt egenkapital</b>			
Aksjekapital	9	150 000	150 000
Overkurs		2 950 000	2 950 000
<b>Sum innskutt egenkapital</b>		<b>3 100 000</b>	<b>3 100 000</b>
<b>Opptjent egenkapital</b>			
Annen egenkapital		36 841 741	23 862 409
<b>Sum opptjent egenkapital</b>		<b>36 841 741</b>	<b>23 862 409</b>
<b>Sum egenkapital</b>	<b>10</b>	<b>39 941 741</b>	<b>26 962 409</b>
<b>Gjeld</b>			
<b>Avsetning for forpliktelser</b>			
Utsatt skatt		0	17 549
<b>Sum avsetning for forpliktelser</b>		<b>0</b>	<b>17 549</b>
<b>Kortsiktig gjeld</b>			
Gjeld til selskap i samme konsern	6	1 971 378	0
Leverandørgjeld		3 150 194	730 148
Betalbar skatt	4	3 923 533	3 147 257
Skyldig offentlige avgifter		7 109 569	4 997 791
Annen kortsiktig gjeld		5 210 628	6 212 656
<b>Sum kortsiktig gjeld</b>		<b>21 365 301</b>	<b>15 087 851</b>
<b>Sum gjeld</b>		<b>21 365 301</b>	<b>15 105 400</b>
<b>Sum egenkapital og gjeld</b>		<b>61 307 042</b>	<b>42 067 809</b>

Oslo, 31.03.2023


Styret i Summa Equity Advisory AS

DocuSigned by:  
  
377658EDF7AF40B

Christian Melby  
styremedlem

DocuSigned by:  
  
0EABEE249CE84D6

Hannah Gunvor Jacobsen  
styreleder/daglig leder

DocuSigned by:  
  
918F6506840B675

Martin Rasmus Sjølund  
styremedlem



DocuSign Envelope ID: 6D4E4BA0-0A89-48DD-B97A-5F3E7F3D75CE

## Indirekte kontantstrøm Summa Equity Advisory AS

	Note	2022	2021
<b>Kontantstrømmer fra operasjonelle aktiviteter</b>			
Resultat før skattekostnad		16 797 345	13 809 837
Periodens betalte skatt		-3 147 256	-1 821 854
Ordinære avskrivninger	3	1 152 616	987 034
Endring i kundefordringer		1 220 672	-1 220 672
Endring i leverandørgjeld		2 420 046	249 055
Endring i andre tidsavgrensningsposter		-8 476 544	672 193
<b>Netto kontantstrøm fra operasjonelle aktiviteter</b>		<b>9 966 878</b>	<b>12 675 593</b>
<b>Kontantstrømmer fra investeringsaktiviteter</b>			
Utbetalinger ved kjøp av varige driftsmidler		-15 600	-1 926 439
Utbetalinger ved kjøp av andre investeringer		-82 778	0
<b>Netto kontantstrøm fra investeringsaktiviteter</b>		<b>-98 378</b>	<b>-1 926 439</b>
<b>Kontantstrømmer fra finansieringsaktiviteter</b>			
Gjeld til selskap i samme konsern	6	1 971 378	0
Fordringer på selskap i samme konsern	6	-10 953 904	-15 667 931
<b>Netto kontantstrøm fra finansieringsaktiviteter</b>		<b>-8 982 526</b>	<b>-15 667 931</b>
Netto endring i kontanter og kontantekvivalenter		885 974	-4 918 777
Beh. av kont. og kontantekvivalenter ved per. begynnel		5 691 906	10 610 684
<b>Beh. av kont. og kontantekvivalenter ved per. slutt</b>		<b>6 577 880</b>	<b>5 691 906</b>

Summa Equity Advisory AS



DocuSign Envelope ID: 6D4E4BA0-0A89-48DD-B97A-5F3E7F3D75CE

## Summa Equity Advisory AS

---

### Noter

#### Regnskapsprinsipper

Årsregnskapet er satt opp i samsvar med regnskapsloven og NRS 1-20 Regnskapsstandarder for øvrige foretak.

#### Valuta

Pengeposter i utenlandsk valuta vurderes iht. kursen ved regnskapsårets slutt. Transaksjoner i utenlandsk valuta bokføres til kursen på transaksjonstidspunktet. Valutagevinst og -tap presenteres som finansposter.

#### Driftsinntekter

Selskapets inntekter er generert gjennom intern fakturering til søsterselskapet Summa Equity AB i Sverige. Grunnlaget for fastsetting av internprisen er sum kostnader med et tillegg på 20%. Fakturering gjøres kvartalsvis.

#### Skatt

Skattekostnaden i resultatregnskapet omfatter både periodens betalbare skatt og endring i utsatt skatt. Utsatt skatt er beregnet med 22 % på grunnlag av de midlertidige forskjeller som eksisterer mellom regnskapsmessige og skattemessige verdier, samt ligningsmessig underskudd til fremføring ved utgangen av regnskapsåret. Skatteøkende og skattereduserende midlertidige forskjeller som reverserer eller kan reverseres i samme periode er utlignet og nettoført. Netto utsatt skattefordel balanseføres i den grad det er sannsynlig at denne kan bli utnyttet.

#### Klassifisering og vurdering av anleggsmidler

Anleggsmidler omfatter eiendeler bestemt til varig eie og bruk. Anleggsmidler er vurdert til anskaffelseskost. Varige driftsmidler balanseføres og avskrives over driftsmidlets økonomiske levetid. Varige driftsmidler nedskrives til gjenvinnbart beløp ved verdifall som forventes ikke å være forbigående. Gjenvinnbart beløp er det høyeste av netto salgsverdi og verdi i bruk. Verdi i bruk er nåverdi av fremtidige kontantstrømmer knyttet til eiendelen. Nedskrivningen reverseres når grunnlaget for nedskrivningen ikke lenger er til stede.

#### Klassifisering og vurdering av omløpsmidler

Omløpsmidler og kortsiktig gjeld omfatter normalt poster som forfaller til betaling innen ett år etter balansedagen, samt poster som knytter seg til varekretsløpet. Omløpsmidler vurderes til laveste verdi av anskaffelseskost og virkelig verdi.

#### Aksjer i datterselskap

Datterselskap vurderes etter kostmetoden i selskapsregnskapet. Investeringen er vurdert til anskaffelseskost for aksjene med mindre nedskrivning har vært nødvendig. Det er foretatt nedskrivning til virkelig verdi når verdifall skyldes årsaker som ikke kan forventes å være forbigående og det må anses nødvendig etter god regnskapsskikk. Nedskrivninger er reversert når grunnlaget for nedskrivning ikke lenger er til stede.

Utbytte, konsernbidrag og andre utdelinger fra datterselskap er inntektsført samme år som det er avsatt i givers regnskap. Overstiger utbytte / konsernbidraget andelen av opptjent resultat etter anskaffelsestidspunktet, representerer den overskytende del tilbakebetaling av investert kapital, og utdelingene er fratrukket investeringens verdi i balansen til morselskapet.

#### Fordringer

Kundefordringer og andre fordringer oppføres til pålydende etter fradrag for avsetning til forventet tap.



DocuSign Envelope ID: 6D4E4BA0-0A89-48DD-B97A-5F3E7F3D75CE

## Summa Equity Advisory AS

---

### Noter

Avsetning til tap gjøres på grunnlag av en individuell vurdering av de enkelte fordringene.

### Pensjonsforpliktelser

Pensjonsforpliktelser finansiert over driften er beregnet og balanseført under avsetning for forpliktelser. Pensjonsordninger finansiert via sikrede ordninger er ikke balanseført. Pensjonspremien anses i disse tilfeller som pensjonskostnad og klassifiseres sammen med lønnskostnader.

### Kontantstrøm

Kontantstrømoppstillingen er utarbeidet etter den indirekte metoden. Kontanter og kontantekvivalenter består av kontanter, bankinnskudd og andre kortsiktige, likvide hendelser.

### Endring av regnskapsprinsipp

Fra og med regnskapsåret 2022 går ikke selskapet lenger under regnskapslovens definisjoner av små foretak. Regnskapsstandarden for øvrige foretak er dermed implementert fra og med årsregnskapet 2022.

### Note 1 Salgsinntekter

	2022	2021
Honorarinntekter	102 303 976	76 527 332
<b>Sum</b>	<b>102 303 976</b>	<b>76 527 332</b>
<b>Geografisk fordeling</b>		
Sverige	102 303 976	76 527 332
<b>Sum</b>	<b>102 303 976</b>	<b>76 527 332</b>



DocuSign Envelope ID: 6D4E4BA0-0A89-48DD-B97A-5F3E7F3D75CE

## Summa Equity Advisory AS

---

### Noter

#### Note 2 Lønnskostnader, antall ansatte m.v.

Selskapet har i 2022 sysselsatt 26 årsverk.

#### Pensjonsforpliktelser

Selskapet er pliktig til å ha tjenstepensjonsordning etter lov om obligatorisk tjenstepensjon. Selskapets pensjonsordninger tilfredsstiller kravene i denne lov.

Lønnskostnader	2022	2021
Lønninger	47 251 286	42 014 109
Arbeidsgiveravgift	6 941 246	6 209 045
Pensjonskostnader	0	0
Andre ytelser	4 033 531	2 530 444
<b>Sum</b>	<b>58 226 063</b>	<b>50 753 598</b>

Ytelser til ledende personer og styret	Daglig leder	Styret*
Lønn	2 014 709	5 796 520
Pensjonskostnader	90 464	180 928
Annen godtgjørelse	26 627	59 698
<b>Sum</b>	<b>2 131 800</b>	<b>6 037 146</b>

\*Daglig leder er styremedlem og ytelsene er inkludert i tallene

Det er ikke utbetalt godtgjørelse til selskapets styre. Beløp som oppgis gjelder ordinær lønn til styremedlemmer. Daglig leder har ikke avtalt bonusordning, og det er ikke gitt lån eller sikkerhetsstillelser til fordel for ledende personer i selskapet.

#### Revisor

Det er kostnadsført kr 131 501 som revisjonshonorar for ordinær revisjon i 2022. I tillegg kommer honorarer for andre tjenester med kr 0. I 2021 var det kostnadsført kr 110 603 i revisjonshonorar mens det var kostnadsført kr 0 for andre tjenester.



DocuSign Envelope ID: 6D4E4BA0-0A89-48DD-B97A-5F3E7F3D75CE

## Summa Equity Advisory AS

---

### Noter

#### Note 3 Anleggsmidler

	Inventar	Kontormaskiner	Sum
Kostpris 1.1.2022	980 894	3 474 483	4 455 378
Tilgang	15 600	0	15 600
Avgang	0	0	0
<b>Kostpris 31.12.2022</b>	<b>996 494</b>	<b>3 474 483</b>	<b>4 470 978</b>
Akk. avskrivning 1.1.2022	-621 477	-1 390 204	-2 011 681
Årets avskrivning	-117 740	-1 034 876	-1 152 616
<b>Bokført verdi 31.12.2022</b>	<b>257 277</b>	<b>1 049 403</b>	<b>1 306 681</b>
Avskrivningssats	13-20 %	30 %	
Økonomisk levetid	5-8 år	3 år	
Avskrivningsplan	Lineær	Lineær	

#### Årlig leie av ikke balanseførte driftsmidler

Driftsmiddel	Leieperiode	Årlig leie eks. mva.
Bygninger	30. januar 2020 til 15. mars 2031	4 400 000



DocuSign Envelope ID: 6D4E4BA0-0A89-48DD-B97A-5F3E7F3D75CE

## Summa Equity Advisory AS

### Noter

#### Note 4 Skatt

<b>Årets skattekostnad</b>	<b>2022</b>	<b>2021</b>
Resultatført skatt på ordinært resultat:		
Betalbar skatt	3 923 533	3 147 257
Endring i utsatt skatt	-105 520	-9 710
<b>Skattekostnad ordinært resultat</b>	<b>3 818 013</b>	<b>3 137 547</b>
Skattepliktig inntekt:		
Resultat før skatt	16 797 345	13 809 837
Permanente forskjeller	557 259	451 741
Endring i midlertidige forskjeller	479 637	44 135
<b>Skattepliktig inntekt</b>	<b>17 834 240</b>	<b>14 305 713</b>
Betalbar skatt i balansen:		
Betalbar skatt på årets resultat	3 923 533	3 147 257
<b>Sum betalbar skatt i balansen</b>	<b>3 923 533</b>	<b>3 147 257</b>

Skatteeffekten av midlertidige forskjeller som har gitt opphav til utsatt skatt og utsatte skattefordeler, spesifisert på typer av midlertidige forskjeller

	<b>2022</b>	<b>2021</b>	<b>Endring</b>
Varige driftsmidler	-399 868	79 769	479 637
<b>Sum</b>	<b>-399 868</b>	<b>79 769</b>	<b>479 637</b>
<b>Grunnlag for utsatt skattefordel / skatt</b>	<b>-399 868</b>	<b>79 769</b>	<b>479 637</b>
<b>Utsatt skattefordel / skatt (22 %)</b>	<b>-87 971</b>	<b>17 549</b>	<b>105 520</b>

#### Note 5 Datterselskap og transaksjoner mellom nærstående selskaper

Summa Equity Advisory AS eier 100 % av aksjene i Summa Equity LLC, som gir Summa Equity Advisory AS 100 % av stemmene i selskapet. Summa Equity LLC er et nystartet foretak i 2022, som er etablert i USA.

Selskapets honorarinntekter i 2022 er på NOK 102 303 976 (NOK 76 527 332 i 2021), og er generert gjennom intern fakturering til søsterselskapet Summa Equity AB i Sverige. Grunnlaget for fastsetting av internprisen er sum kostnader med et tillegg. I tillegg er det fakturert for utførte prosjektspesifikke tjenester uten tillegg, og for 2022 er beløpet NOK 1 160 478 (NOK 113 920 i 2021).

I henhold til regnskapsloven § 3-7 så unnlater man å sette opp konsernregnskap da konsolideringen skjer på et høyere nivå i organisasjonsstrukturen ved Summa Equity Holding AB i Sverige. Konsernregnskapet kan fås ved å kontakte Summa via [www.summaequity.com/contact](http://www.summaequity.com/contact).



DocuSign Envelope ID: 6D4E4BA0-0A89-48DD-B97A-5F3E7F3D75CE

## Summa Equity Advisory AS

### Noter

#### Note 6 Mellomværende med selskap i samme konsern

	2022	2021
<b>Fordringer</b>		
Andre kortsiktige fordringer Summa Equity AB	34 143 124	23 189 220
<b>Sum</b>	<b>34 143 124</b>	<b>23 189 220</b>
<b>Gjeld</b>		
Annen kortsiktig gjeld konsern*	1 971 378	0
<b>Sum</b>	<b>1 971 378</b>	<b>0</b>

\*Den 16.11.2022 ble det gitt et kortsiktig lån fra eierselskapet Summa Equity Holding AB til å dekke løpende forpliktelser. Lånet ble tilbakebetalt i sin helhet 01.02.2023.

#### Note 7 Andre fordringer og forskuddsbetalte kostnader

Andre fordringer og forskuddsbetalte kostnader består av forskuddsbetalt husleie med kr 2 200 000 (kr 0 i 2021), fordringer på ansatte med kr 0 (kr 250 164 i 2021), andre kortsiktige fordringer med kr 16 093 457 (kr 8 331 493 i 2021, andre forskuddsbetalte kostnader med kr 212 686 (kr 467 090 i 2021) og merverdiavgift tilgode med kr 602 466 (kr 473 569 i 2021).

#### Note 8 Bankinnskudd

Innestående midler på skattetrekkkonto (bundne midler) er på kr. 4 858 963.

#### Note 9 Aksjonærer

##### Aksjekapitalen i Summa Equity Advisory AS pr. 31.12 består av:

	Antall	Pålydende	Bokført
Ordinære aksjer	30 000	5,0	150 000
<b>Sum</b>	<b>30 000</b>		<b>150 000</b>

##### Eierstruktur

De største aksjonærene i % pr. 31.12 var:

	Ordinære	Eierandel	Stemmeandel
Summa Equity Holding AB	30 000	100,0	100,0



DocuSign Envelope ID: 6D4E4BA0-0A89-48DD-B97A-5F3E7F3D75CE

## Summa Equity Advisory AS

---

Noter

### Note 10 Egenkapital

	Aksjekapital	Overkurs	Annen egenkapital	Sum egenkapital
Pr. 31.12.2021	150 000	2 950 000	23 862 409	26 962 409
Årets resultat			12 979 332	12 979 332
<b>Pr 31.12.2022</b>	<b>150 000</b>	<b>2 950 000</b>	<b>36 841 741</b>	<b>39 941 741</b>



## Certifikat om færdigställe

Kuvert-ID: 6D4E4BA00A8948DDB97A5F3E7F3D75CE

Status: Færdigställda

Ämne: Complete with DocuSign: Summa Equity Advisory AS - Årsregnskap 2022 - Till sigerning (2).pdf

Källkuvert:

Dokumentsidor: 15

Signaturer: 6

Kuvertskapare:

Certifikatsidor: 6

Initialer: 0

Niki Moini

AutoNav: Aktiverat

Norlandsgatan 21

Kuverterad stämpling: Aktiverat

Stockholm, ST 111 43

Tidszon: (UTC+01:00) Amsterdam, Berlin, Bern, Rome, Stockholm, Vienna

niki.moini@msa.se

IP-adress: 192.71.251.1

## Spela in spårning

Status: Original

Hållare: Niki Moini

Plats: DocuSign

31 mars 2023 | 17:17

niki.moini@msa.se

## Signeringshändelser

Christian Melby

christian.melby@summaequity.com

Partner

Säkerhetsnivå: E-post, Kontoautentisering (ingen),

Digitalt certifikat

## Signatur

DocuSigned by:

*Christian Melby*

377556EDF7AF40B...

## Tidsstämpel

Skickade: 31 mars 2023 | 17:19

Visade: 31 mars 2023 | 17:27

Signerade: 31 mars 2023 | 17:27

## Information om signaturleverantören:

Signaturtyp: DocuSign Protect & Sign (Client ID: dde5e85d-4085-40b6-8785-da3ccd16d81e)

Signaturantagande: Förvald stil

Med IP-adress: 84.213.58.81

Signaturutfärdare: DocuSign Cloud Signing CA - t/ds-server/s/noauth/psm/tsp/sign/psm-docuSign/2PS

SI1

IGAES/SERVID02

## Autentiseringsuppgifter

Uppgifter för identitetsverifiering:

Arbetsflödes-ID: 6b2d3c20-6e49-4c91-b1d1-5bd580d827b6

Arbetsflödesnamn: DocuSign ID Verification for EU Advanced

Arbetsflödesbeskrivning: The recipient will need to identify themselves with a valid government ID.

Identifieringsmetod: Elektroniskt ID

Typ av elektroniskt ID: BankID Norway Mobile

Unikt transaktions-ID: f3e57490-5f7e-505f-8834-2a1fb9ff154e

Land eller region som ID-handlingen är utförd i: NO

Resultat: Godkänd

Genomförd: 31 mars 2023 | 17:27

## Delgivande av elektronisk uppgift och signatur:

Godkänt: 31 mars 2023 | 17:27

ID: 2ff2362d-d676-478d-af5e-3fe7138d0ddc

Hannah Gunvor Jacobsen

hannah.jacobsen@summaequity.com

COO

Säkerhetsnivå: E-post, Kontoautentisering (ingen),

Digitalt certifikat

DocuSigned by:

*Hannah Gunvor Jacobsen*

0EABEE248CEE4D5...

Skickade: 31 mars 2023 | 17:19

Visade: 31 mars 2023 | 17:30

Signerade: 31 mars 2023 | 17:30

Signaturantagande: Förvald stil

Med IP-adress: 46.212.104.137

## Information om signaturleverantören:

Signaturtyp: DocuSign Protect & Sign (Client ID: dde5e85d-4085-40b6-8785-da3ccd16d81e)

Signaturgivarens plats: <https://ps-ws.dsf.docusign.net>

Signaturutfärdare: DocuSign Cloud Signing CA - t/ds-server/s/noauth/psm/tsp/sign/psm-docuSign/2PS

SI1

IGAES/SERVID02

## Autentiseringsuppgifter

Uppgifter för identitetsverifiering:

Arbetsflödes-ID: 6b2d3c20-6e49-4c91-b1d1-5bd580d827b6

Arbetsflödesnamn: DocuSign ID Verification for EU Advanced

Arbetsflödesbeskrivning: The recipient will need to identify themselves with a valid government ID.

Identifieringsmetod: Elektroniskt ID

Typ av elektroniskt ID: BankID Norway Mobile

Unikt transaktions-ID: f929cd36-d9b8-5a27-ac07-394fe8406407

Land eller region som ID-handlingen är utförd i: NO

Resultat: Godkänd

Genomförd: 31 mars 2023 | 17:29



## Signeringshändelser

### Delgivande av elektronisk uppgift och signatur:

Godkänt: 31 mars 2023 | 17:30  
ID: 629b0541-0233-4c94-a737-1f075cbdefc5

Martin Sjölund  
martin.sjolund@summaequity.com  
CEO

## Signatur

DocuSigned by:  
*Martin Sjölund*  
616f35068486475...

## Tidsstämpel

Skickade: 31 mars 2023 | 17:19  
Visade: 31 mars 2023 | 18:01  
Signerade: 31 mars 2023 | 18:01

x

Säkerhetsnivå: E-post, Kontoautentisering (ingen),  
Digitalt certifikat

Signaturantagande: Förvald stil  
Med IP-adress: 213.67.44.214

### Information om signaturleverantören:

Signaturtyp: DocuSign Protect & Sign (Client ID: dde5e85d-4085-40b6-8785-da3ccd16d81e) Signaturgivarens plats: <https://ps-ws.dsf.docusign.net/ds-server/s/nowauth/psm/tsp/sign/psm-docusign/2PS>

Signaturutfärdare: DocuSign Cloud Signing CA - IGAES/SERVID02  
SI1

### Autentiseringsuppgifter

Uppgifter för identitetsverifiering:

Arbetsflödes-ID: 6b2d3c20-6e49-4c91-b1d1-5bd580d827b6  
Arbetsflödesnamn: DocuSign ID Verification for EU Advanced  
Arbetsflödesbeskrivning: The recipient will need to identify themselves with a valid government ID.  
Identifieringsmetod: Elektroniskt ID  
Typ av elektroniskt ID: BankID Sweden  
Unikt transaktions-ID: e93d21ee-db9f-53be-b907-84646bdeb24c  
Land eller region som ID-handlingen är utförd i: SE  
Resultat: Godkänd  
Genomförd: 31 mars 2023 | 18:00

### Delgivande av elektronisk uppgift och signatur:

Godkänt: 31 mars 2023 | 18:01  
ID: 0958e248-37ad-4aa0-894a-01dc63349129

## Händelser med undertecknare på plats Signatur

## Tidsstämpel

### Redigerarleveranshändelser

### Status

### Tidsstämpel

### Agentleveranshändelser

### Status

### Tidsstämpel

### Mellanhandsleveranshändelser

### Status

### Tidsstämpel

### Certifierade leveranshändelser

### Status

### Tidsstämpel

### Kopieringshändelser

### Status

### Tidsstämpel

Johan Carlsson  
johan.carlsson@summaequity.com

Legal Counsel

Säkerhetsnivå: E-post, Kontoautentisering (ingen)

### Delgivande av elektronisk uppgift och signatur:

Erbjuds inte via DocuSign

### Kopierad

Skickade: 31 mars 2023 | 17:19

Sophia Billing

sophia.billing@summaequity.com

Säkerhetsnivå: E-post, Kontoautentisering (ingen)

### Delgivande av elektronisk uppgift och signatur:

Erbjuds inte via DocuSign

### Kopierad

Skickade: 31 mars 2023 | 17:19

Visade: 31 mars 2023 | 17:20

### Vittneshändelser

### Signatur

### Tidsstämpel

### Notariehändelser

### Signatur

### Tidsstämpel

### Sammanfattning av kuverthändelser

### Status

### Tidsstämplar

Kuvertet har skickats

Hashkodat/krypterat

31 mars 2023 | 17:19



**Sammanfattning av kuverthändelser**

Certifierat levererat  
Signeringen är slutförd  
Färdigställda

**Status**

Säkerhetskontrollerat  
Säkerhetskontrollerat  
Säkerhetskontrollerat

**Tidsstämplar**

31 mars 2023 | 18:01  
31 mars 2023 | 18:01  
31 mars 2023 | 18:01

**Betalningshändelser**

Delgivande av elektronisk uppgift och signatur

**Status**

**Tidsstämplar**



Delgivande av elektronisk oppgitt og signatur skapat den: 01 mars 2023 | 13:08  
Parterna enades om: Christian Melby, Hannah Gunvor Jacobsen, Martin Sjölund

## **ELECTRONIC RECORD AND SIGNATURE DISCLOSURE**

From time to time, Mannheimer Swartling Advokatbyrå AB (we, us or Company) may be required by law to provide to you certain written notices or disclosures. Described below are the terms and conditions for providing to you such notices and disclosures electronically through the DocuSign system. Please read the information below carefully and thoroughly, and if you can access this information electronically to your satisfaction and agree to this Electronic Record and Signature Disclosure (ERSD), please confirm your agreement by selecting the check-box next to 'I agree to use electronic records and signatures' before clicking 'CONTINUE' within the DocuSign system.

### **Getting paper copies**

At any time, you may request from us a paper copy of any record provided or made available electronically to you by us. You will have the ability to download and print documents we send to you through the DocuSign system during and immediately after the signing session and, if you elect to create a DocuSign account, you may access the documents for a limited period of time (usually 30 days) after such documents are first sent to you. After such time, if you wish for us to send you paper copies of any such documents from our office to you, you will be charged a \$0.00 per-page fee. You may request delivery of such paper copies from us by following the procedure described below.

### **Withdrawing your consent**

If you decide to receive notices and disclosures from us electronically, you may at any time change your mind and tell us that thereafter you want to receive required notices and disclosures only in paper format. How you must inform us of your decision to receive future notices and disclosure in paper format and withdraw your consent to receive notices and disclosures electronically is described below.

### **Consequences of changing your mind**

If you elect to receive required notices and disclosures only in paper format, it will slow the speed at which we can complete certain steps in transactions with you and delivering services to you because we will need first to send the required notices or disclosures to you in paper format, and then wait until we receive back from you your acknowledgment of your receipt of such paper notices or disclosures. Further, you will no longer be able to use the DocuSign system to receive required notices and consents electronically from us or to sign electronically documents from us.

### **All notices and disclosures will be sent to you electronically**



Unless you tell us otherwise in accordance with the procedures described herein, we will provide electronically to you through the DocuSign system all required notices, disclosures, authorizations, acknowledgements, and other documents that are required to be provided or made available to you during the course of our relationship with you. To reduce the chance of you inadvertently not receiving any notice or disclosure, we prefer to provide all of the required notices and disclosures to you by the same method and to the same address that you have given us. Thus, you can receive all the disclosures and notices electronically or in paper format through the paper mail delivery system. If you do not agree with this process, please let us know as described below. Please also see the paragraph immediately above that describes the consequences of your electing not to receive delivery of the notices and disclosures electronically from us.

**How to contact Mannheimer Swartling Advokatbyrå AB:**

You may contact us to let us know of your changes as to how we may contact you electronically, to request paper copies of certain information from us, and to withdraw your prior consent to receive notices and disclosures electronically as follows:

To contact us by email send messages to: [jennifer.hedstrom@msa.se](mailto:jennifer.hedstrom@msa.se)

**To advise Mannheimer Swartling Advokatbyrå AB of your new email address**

To let us know of a change in your email address where we should send notices and disclosures electronically to you, you must send an email message to us at [jennifer.hedstrom@msa.se](mailto:jennifer.hedstrom@msa.se) and in the body of such request you must state: your previous email address, your new email address. We do not require any other information from you to change your email address.

If you created a DocuSign account, you may update it with your new email address through your account preferences.

**To request paper copies from Mannheimer Swartling Advokatbyrå AB**

To request delivery from us of paper copies of the notices and disclosures previously provided by us to you electronically, you must send us an email to [jennifer.hedstrom@msa.se](mailto:jennifer.hedstrom@msa.se) and in the body of such request you must state your email address, full name, mailing address, and telephone number. We will bill you for any fees at that time, if any.

**To withdraw your consent with Mannheimer Swartling Advokatbyrå AB**

To inform us that you no longer wish to receive future notices and disclosures in electronic format you may:



i. decline to sign a document from within your signing session, and on the subsequent page, select the check-box indicating you wish to withdraw your consent, or you may;

ii. send us an email to [jennifer.hedstrom@msa.se](mailto:jennifer.hedstrom@msa.se) and in the body of such request you must state your email, full name, mailing address, and telephone number. We do not need any other information from you to withdraw consent.. The consequences of your withdrawing consent for online documents will be that transactions may take a longer time to process..

#### **Required hardware and software**

The minimum system requirements for using the DocuSign system may change over time. The current system requirements are found here: <https://support.docusign.com/guides/signer-guide-signing-system-requirements>.

#### **Acknowledging your access and consent to receive and sign documents electronically**

To confirm to us that you can access this information electronically, which will be similar to other electronic notices and disclosures that we will provide to you, please confirm that you have read this ERSD, and (i) that you are able to print on paper or electronically save this ERSD for your future reference and access; or (ii) that you are able to email this ERSD to an email address where you will be able to print on paper or save it for your future reference and access. Further, if you consent to receiving notices and disclosures exclusively in electronic format as described herein, then select the check-box next to 'I agree to use electronic records and signatures' before clicking 'CONTINUE' within the DocuSign system.

By selecting the check-box next to 'I agree to use electronic records and signatures', you confirm that:

- You can access and read this Electronic Record and Signature Disclosure; and
- You can print on paper this Electronic Record and Signature Disclosure, or save or send this Electronic Record and Disclosure to a location where you can print it, for future reference and access; and
- Until or unless you notify Mannheimer Swartling Advokatbyrå AB as described above, you consent to receive exclusively through electronic means all notices, disclosures, authorizations, acknowledgements, and other documents that are required to be provided or made available to you by Mannheimer Swartling Advokatbyrå AB during the course of your relationship with Mannheimer Swartling Advokatbyrå AB.



DocuSign Envelope ID: 6D4E4BA0-0A89-48DD-B97A-5F3E7F3D75CE

## Summa Equity Advisory AS

Årsregnskap 2022

### Virksomhetens art

Summa Equity Advisory AS ble stiftet 21.10.2016, og er 100 % eid av Summa Equity Holding AB. Selskapet har sitt hovedkontor i Oslo og driver i all sin hovedsak med Investeringsrådgivning til Summa Equity AB. Summa Equity Advisory AS eier 100 % av aksjene i Summa Equity LLC, som er et nystartet foretak med base i USA.

### Rettsvisende oversikt

Selskapet rapporterer sine inntekter og kostnader i NOK, som er regnskapsvalutaen for selskapet. Selskapets inntekter genereres fra rådgivningstjenester til Summa Equity AB, som er et søsterselskap.

Inntektene har økt med 33 % til 103,5 millioner kroner, mens nettoresultatet har økt med 22 % til 16,9 millioner kroner siden året før. Økningen forklares med at virksomhetens aktivitet har vokst. Veksten har også gitt økte kostnader.

Resultatmarginen har gått marginal ned i forhold til fjoråret og utgjør 16,2 %.

Selskapets kontantstrøm fra drift ble NOK 9,97 millioner mot et driftsresultat på NOK 16,9 millioner. Forskjellen skyldes i all hovedsak kortsiktige tidsavgrensingsposter (fordringer og gjeld).

Selskapets største kostnadspost er personalkostnader som har økt med 14,7 % til 58,2 millioner kroner og forklares med nyrekruttering i løpet av året. Antall ansatte er 26.

Det har ikke vært noen hendelser etter balansedagen som påvirker den finansielle stillinger per årsslutt. Selskapet har god og tilfredsstillende likviditet ved årsskiftet og at det ikke er frykt for at dette vil endre seg i overskuelig fremtid. Egenkapitalen per 31.12.2021 utgjorde NOK 27 millioner og per 31.12.2022 til NOK 40 millioner, som er en økning på 48 %. Egenkapitalandelen mot total kapitalen utgjorde 65 % ved slutten av 2022, mot 64 % i ved årsslutt 2021.

### Redegjørelse for selskapets utsikter

Det er generelt betydelig usikkerhet knyttet til vurdering av fremtidige forhold. Ledelsen forventer dog ingen store endringer i selskapets drift de neste årene, og samarbeidet med Summa Equity AB vil fortsette. Selskapet forventes å fortsette veksten i 2023 med økte volumer, nyrekrutteringer og dermed også høyere inntekter.

Omverdenen er preget av høy inflasjon, økte rentekostnader og økt usikkerhet, noe som kan påvirke selskapets drift de neste månedene. Dersom inflasjonen fortsetter å være høy, forventes selskapets kostnader å øke som følge av dette.

Ettersom selskapets inntekter genereres av investeringsrådgivning fra Summa Equity AB, som er et søsterselskap i samme konsern, kan styret ikke se at det er usikkerhet knyttet til inntektene på grunn av den høye inflasjonen. Norge og dermed Summa Equity Advisory AS er et satsingsområde for konsernet. Styret vurderer derfor at selskapets fremtidige situasjon ser god ut.

### Finansiell risiko

De viktigste finansielle risikoene er valutarisiko. Det er dog ingen større valutaeksponering ettersom inntekter og mesteparten av kostnadene er i NOK. Det er heller ingen kredittrisiko ettersom selskapet ikke har rentebærende gjeld. Likviditeten vurderes som tilfredsstillende, og det er derfor ingen vesentlig likviditetsrisiko.



DocuSign Envelope ID: 6D4E4BA0-0A89-48DD-B97A-5F3E7F3D75CE

## Summa Equity Advisory AS

Årsregnskap 2022

Den viktigste markedsrisikoen som eksisterer for selskapet er inflasjonsrisikoen, som medfører økte kostnader for virksomheten. Dette dempes gjennom økte inntekter, som fører til at lønnsomheten ikke forventes å bli vesentlig påvirket.

### Forutsetning om fortsatt drift

Styret og ledelsen kan bekrefte at forutsetningen om fortsatt drift er lagt til grunn ved utarbeidelsen av regnskapet. Selskapet har en betryggende finansiell stilling, ingen rentebærende gjeld og har generert historisk overskudd som det forventes å fortsette med, og har god likviditet. Alle disse faktorene ligger til grunn for vurderingen av selskapets evne til å fortsette driften. Selskapet ønsker fortsatt vekst og ansetter blant annet flere medarbeidere. Følgende av dette er naturlig nok forventede høyere personalkostnader i fremtiden. Med økt vekst, forventes også høyere inntekter. Selskapet har i tillegg veldig god likviditet som legger til rette for god vekst.

### Resultatfordeling

Disponeringen av årets resultat på NOK 12 979 332 er besluttet i sin helhet å gå til annen egenkapital.

### Opplysninger om miljø

Det har ikke skjedd skader eller ulykker på arbeidsplassen i løpet av regnskapsåret. Det er heller ikke registrert sykedager i løpet av året.

Styret mener at arbeidsmiljøet er meget godt og det er ikke nødvendig å iverksette tiltak av betydning.

### Likestilling og diskriminering

Selskapet mener at ingen særbehandling av ansatte finner sted. Dette gjelder også i rekrutteringsprosesser der det likebehandles i forhold til etnisitet, opphav, hudfarge, språk, religion eller tro.

Per 31.12.2022 var 14 av selskapets 26 ansatte kvinner og 12 menn.

### Ytre miljø

Selskapets virksomhet er begrenset til investeringsrådgivning. Reiser forekommer, noe som har negativ innvirkning på det ytre miljø. Selskapet leier kontorer i Oslo hvor miljøspørsmål tas opp av utleier. Før man engasjerer nye leverandører gjennomføres det en evaluering så langt det er mulig.

### Forsikring

Styret er dekket av Directors' and Officers' Liability forsikring via Chubb European Group SE og en utvidet forsikring via RSN, Allianz og HDI.

### Åpenhetsloven

Åpenhetsloven vil bli publisert på Summa Equitys nettsider i løpet av første halvår 2023. Se [summaequity.com](https://summaequity.com) for mer informasjon.



DocuSign Envelope ID: 6D4E4BA0-0A89-48DD-B97A-5F3E7F3D75CE

Summa Equity Advisory AS

Årsregnskap 2022

## Øvrig informasjon

Styret har ikke annet av vesentlig betydning å presentere i årsberetningen.

Oslo, 31.03.2023

Styret i Summa Equity Advisory AS

DocuSigned by:  
Christian Melby  
57755ED7AF46D...

Christian Melby  
styremedlem

DocuSigned by:  
Hannah Gunvor Jacobsen  
DEABE21AC2EE4D5...

Hannah Gunvor Jacobsen  
styreleder/daglig leder

DocuSigned by:  
Martin Sjølund  
816F55080468475...

Martin Rasmus Sjølund  
styremedlem



SUMMA EQUITY HOLDING AB  
ORGANISATIONSNUMMER 559117-1219  
CORPORATE IDENTITY NUMBER 559117-1219

ÅRSREDOVISNING OCH KONCERNREDOVISNING FÖR PERIODEN 2022-01-01 -- 2022-12-31 FÖR MODERBOLAGET OCH  
KONCERNEN  
ANNUAL REPORT AND GROUP REPORT FOR THE PERIOD FROM 1 JANUARY TO 31 DECEMBER 2022 FOR THE PARENT  
AND THE GROUP



SUMMA EQUITY HOLDING AB  
ORGANISATIONSNUMMER 559117-1219  
CORPORATE IDENTITY NUMBER 559117-1219

ÅRSREDOVISNING OCH KONCERNREDOVISNING FÖR PERIODEN 2022-01-01 -- 2022-12-31 FÖR MODERBOLAGET OCH  
KONCERNEN  
ANNUAL REPORT AND GROUP REPORT FOR THE PERIOD FROM 1 JANUARY TO 31 DECEMBER 2022 FOR THE PARENT  
AND THE GROUP

Undertecknad styrelseledamot i Summa Equity Holding AB intygar att resultaträkningen och balansräkningen i årsredovisningen och koncernredovisningen har fastställts på årsstämma den 2023 - . Årsstämman beslutade att godkänna styrelsens förslag till hur vinsten ska fördelas.

Jag intygar också att innehållet i årsredovisningen, koncernredovisningen, revisionsberättelsen och övriga bifogade handlingar stämmer överens med originalen.

**Stockholm 2023-**

**Tommi Unkuri, Styrelseledamot**



## SUMMA EQUITY HOLDING AB

Innehållsförteckning <i>Index</i>	Sida <i>Page</i>
Förvaltningsberättelse <i>Board of Directors' Report</i>	1 - 4
Koncernens resultaträkning och rapport över totalresultat <i>Group Income Statement and Statement of Comprehensive Income</i>	5 - 6
Koncernens balansräkning <i>Group Statement of Financial Position</i>	7 - 8
Koncernens förändringar i eget kapital <i>Group Statement of Changes in Equity</i>	9
Koncernens kassaflödesanalys <i>Group Statement of Cash Flows</i>	10 - 11
Moderbolagets resultaträkning <i>Parent Company Income Statement</i>	12
Moderbolagets balansräkning <i>Parent Company Statement of Financial Position</i>	13 - 14
Moderbolagets förändringar i eget kapital <i>Parent Company Statement of Changes in Equity</i>	15
Moderbolagets kassaflödesanalys <i>Parent Company Statement of Cash Flows</i>	16 - 17
Tilläggsupplysningar <i>Notes to the Financial Statements</i>	18 - 44
Signaturer <i>Signatures</i>	45
Revisionsberättelse <i>Auditor's Report</i>	



## SUMMA EQUITY HOLDING AB

### FÖRVALTNINGSBERÄTTELSE BOARD OF DIRECTORS' REPORT

Styrelsen avger årsredovisningen och koncernredovisning för Summa Equity Holding AB (nedan definierat som "Bolaget" eller "Koncernen") för perioden 2022-01-01 - 2022-12-31 för moderbolaget och koncernen.  
*The Board of Directors present the annual report and group report of Summa Equity Holding AB (hereinafter defined as the "Company" or "Group") for the period from 01 January 2022 to 31 December 2022 for the parent and for the group.*

Samtliga belopp avser SEK om inte annat direkt framgår.  
*Unless otherwise stated, all amounts are in SEK.*

### Allmänt om verksamheten General information

Summa Equity Holding AB bildades den 15 juni 2017 och registrerades hos Bolagsverket den 28 juni 2017 med säte i Stockholm. Bolaget förvärvade under 2017 samtliga aktier i Summa Equity AB samt Summa Equity Fund I Investment Manager AB. Under 2018 förvärvades Summa Equity Advisory AS, som tillhandahåller rådgivningstjänster inom koncernen. Under 2019 förvärvades Summa Equity Services AB som tillhandahåller service-tjänster inom koncernen. Under 2021 förvärvades Summa Equity Advisory GmbH som tillhandahåller rådgivningstjänster inom koncernen. Under 2022 startades Summa Equity Advisory LLC som tillhandahåller rådgivningstjänster inom koncernen. Samtliga bolag nämnda ovan bildar tillsammans Koncernen.

*Summa Equity Holding AB is a private company incorporated on 15 June 2017 and was registered with the SCRO (Swedish Companies Registration Office) on 28 June 2017, in Stockholm. The Company acquired during 2017 all shares in Summa Equity AB as well as in Summa Equity Fund I Investment Manager AB. During 2018 the company acquired shares in Summa Equity Advisory AS, which provides advisory services within the Group. During 2019 the company acquired shares in Summa Equity Services AB, which provides procurement services within the Group. During 2021 the company acquired shares in Summa Equity Advisory GmbH, which provides advisory services within the Group. The companies mentioned above together form the Group.*

Dotterbolaget Summa Equity AB är registrerat som en förvaltare av alternativa investeringsfonder enligt lagen (2013:561) om förvaltare av alternativa investeringsfonder ("LAIF"). Summa Equity AB agerar som förvaltare till flera alternativa investeringsfonder; Summa Equity Fund I (No. 1) AB, Summa Equity Fund I (No. 2) AB och Summa Equity Fund I (No. 3) AB, Co-Investment (No. 1) AB och Co-Investment (No. 2) AB samt Thamani Co-Investment (No. 1) AB och Thamani Co-Investment (No. 2) AB, Summa Equity Fund II (No. 1) AB, Summa Equity Fund II (No. 2) AB och Summa Equity Fund II (No. 3) AB, Knilo Co-Investment (No. 1) AB och Knilo Co-Investment (No. 2) AB, Gibbon Co-Investment (No. 1) AB och Gibbon Co-Investment (No. 2) AB, Lexip Co-Investment (No. 1) AB och Lexip Co-Investment (No. 2) AB samt Myneva Co-Investment (No. 1) AB och Myneva Co-Investment (No. 2) AB, Summa Equity Fund III (No. 1) AB, Summa Equity Fund III (No. 2) AB och Summa Equity Fund III (No. 3) AB samt M51 Co-Investment (No. 1) AB och M51 Co-Investment (No. 2) AB.

*The subsidiary Summa Equity AB is registered as an Alternative Investment Fund Manager ("AIFM") under the Swedish Alternative Investment Fund Managers Act (2013:561). Summa Equity AB acts as AIFM to several Alternative Investment Funds; Summa Equity Fund I (No. 1) AB, Summa Equity Fund I (No. 2) AB and Summa Equity Fund I (No. 3) AB, Co-Investment (No. 1) AB and Co-Investment (No. 2) AB as well as Thamani Co-Investment (No. 1) AB and Thamani Co-Investment (No. 2) AB, Summa Equity Fund II (No. 1) AB, Summa Equity Fund II (No. 2) AB and Summa Equity Fund II (No. 3) AB, Knilo Co-Investment (No. 1) AB and Knilo Co-Investment (No. 2) AB, Gibbon Co-Investment (No. 1) AB and Gibbon Co-Investment (No. 2) AB, Lexip Co-Investment (No. 1) AB and Lexip Co-Investment (No. 2) AB, Myneva Co-Investment (No. 1) AB and Myneva Co-Investment (No. 2) AB, Summa Equity Fund III (No. 1) AB, Summa Equity Fund III (No. 2) AB and Summa Equity Fund III (No. 3) AB as well as M51 Co-Investment (No. 1) AB and M51 Co-Investment (No. 2) AB.*



## SUMMA EQUITY HOLDING AB

### FÖRVALTNINGSBERÄTTELSE (FORTSÄTTNING) BOARD OF DIRECTORS' REPORT (CONTINUED)

#### Väsentliga händelser under räkenskapsåret Significant events during the reporting period

Kriget i Ukraina har förutom ett enormt mänskligt lidande, bidragit till en osäkerhet kring Europas framtida säkerhetsläge. Företagets verksamhet i Ryssland och Ukraina är mycket begränsad. Bolaget har inga dotterbolag i Ryssland eller Ukraina och inte heller några investerare i ovan alternativa investeringsfonder har sin hemvist i dessa länder. Vidare har portföljbolagen ingen väsentlig exponering mot dessa marknader i sin verksamhet.

*The war in Ukraine has besides immense human suffering also contributed to uncertainty about Europe's safety. The operations of the company in Russia and Ukraine are very limited. The company do not have any subsidiaries established in Russia or Ukraine as well as no investors in the alternative investment funds are domiciled in these countries. Furthermore, the portfolio companies have no significant exposure against these markets in their operations.*

Under 2022 har de makroekonomiska läget varit väldigt utmanande med en hög inflation, höjda räntekostnader och energikris vilket dels drivits på av ovan nämnda krig. Dessa faktorer påverkar koncernens men även portföljbolagens verksamhet, främst i form av ökade kostnader och därmed minskade marginaler. Det makroekonomiska läget har även påverkat de finansiella marknaderna där en lägre aktivitet och ökad osäkerhet resulterat i lägre värderingsmultiplar.

*During 2022 the macroeconomy environment has been very challenging with rising inflation, increased interest rates and an energy crisis which partly has been driven by the war mentioned. These factors do affect the Group its portfolio companies mostly by increased costs and therefore decreased margins. The macroeconomic environment has also affected the financial markets where a lower activity and an increased uncertainty has resulted in lower valuation multiples.*

#### Flerårsöversikt (Koncernen) Financial overview (Group)

	2022	2021	2020	2019	2018
Nettoomsättning Net sales	27,843,952	63,220,979	20,379,360	56,174,525	96,642,420
Resultat efter finansiella poster Profit after financial items	355,741,762	179,234,695	182,629,199	176,247,899	13,652,892
Balansomslutning Total Assets/Equity and liabilities	829,192,531	598,824,865	603,128,974	459,084,067	336,517,705
Soliditet <sup>(1)</sup> Solidity <sup>(1)</sup>	63%	56%	84%	88%	86%

<sup>(1)</sup> Eget kapital/Balansomslutning / Total Equity/Total Liabilities

#### Flerårsöversikt (Moderbolag) Financial overview (Parent company)

	2022	2021	2020	2019	2018
Resultat efter finansiella poster Profit after financial items	362,452,811	275,050,220	380,372,383	35,174,207	-220,616
Balansomslutning Total Assets/Equity and liabilities	811,659,374	493,973,775	426,682,727	97,237,210	100,420,244
Soliditet <sup>(1)</sup> Solidity <sup>(1)</sup>	83%	84%	92%	83%	88%

<sup>(1)</sup> Eget kapital/Balansomslutning / Total Equity/Total Liabilities



## SUMMA EQUITY HOLDING AB

### FÖRVALTNINGSBERÄTTELSE (FORTSÄTTNING) BOARD OF DIRECTORS' REPORT (CONTINUED)

#### Förslag till vinstdisposition Proposed distribution of earnings

Följande belopp står till moderbolagets årsstämmas förfogande:  
*The following amounts are to be considered at the Annual General Meeting of the Parent:*

Överkursfond <i>Share premium reserver</i>	19,090,888
Balanserad vinst <i>Retained earnings</i>	295,395,235
Årets resultat <i>Net income for the period</i>	362,452,811
	<hr/>
	676,938,934
	<hr/> <hr/>

Styrelsen föreslår att balanserade medel disponeras enligt följande:  
*The Board of Directors proposes that unappropriated funds are allocated as follows:*

Utdelning D3 aktier <i>Dividend D3 shares</i>	65,792,401
Utdelning B2 aktier <i>Dividend B2 shares</i>	18,334,870
Utdelning B1 aktier <i>Dividend B1 shares</i>	1,873,437
Utdelning C1 aktier <i>Dividend C1 shares</i>	58,062,090
Överförs i ny räkning <i>Carried forward</i>	532,876,136
	<hr/>
	676,938,934
	<hr/> <hr/>



## SUMMA EQUITY HOLDING AB

### FÖRVALTNINGSBERÄTTELSE (FORTSÄTTNING) BOARD OF DIRECTORS' REPORT (CONTINUED)

#### Yttrande från styrelsen

##### Statement from the board of directors

Styrelsen har granskat bolagets ekonomiska situation och konstaterar, efter närmare överväganden, att en vinstutdelning är försvarlig med hänsyn till försiktighetsprincipen i 17 kap 3 § andra och tredje styckena i aktiebolagslagen.

*The board has reviewed the company's financial position and, after further consideration, notes that a dividend is defensible taking into consideration the prudence principle in Chapter 17, section 3, second and third paragraphs of the Companies Act.*

Styrelsens bedömning är att vinstutdelningen inte påverkar bolagets möjligheter att fullgöra sina förpliktelser på kort eller lång sikt. Inte heller antas den föreslagna vinstutdelningen påverka bolagets förmåga att göra eventuellt nödvändiga investeringar. Efter vinstutdelningen har bolaget och koncernen fortfarande en god soliditet, vilket enligt styrelsens bedömning motsvarar de krav som för närvarande kan uppställas för den bransch inom vilken bolaget är verksamt. Bolaget och koncernen bedöms efter vinstutdelningen ha en tillfredsställande likviditet och ett konsolideringsbehov som kan anses tillgodosett. Vid en samlad bedömning av bolagets och koncernens ekonomiska förhållanden anser styrelsen att inga hinder föreligger för att genomföra vinstutdelning till aktieägare.

*The board's opinion is that the dividend distribution will not affect the company's ability to perform its obligations in the short-term or the long-term. Nor is it considered that the proposed dividend will affect the company's ability to make any necessary investments. Following the dividend distribution, the company and the group will continue to have a good level of solvency which, in the board's opinion, meets the requirements which may currently be imposed for the industry sector in which the company operates. It is considered that, following the dividend distribution, the company and the group will have satisfactory liquidity and a need to strengthen its balance sheet which may be regarded as satisfied. In an overall assessment of the company's and the group's finances, the board considers that there is no impediment to distributing a dividend to shareholders.*



## SUMMA EQUITY HOLDING AB

### KONCERNENS RESULTATRÄKNING OCH RAPPORT ÖVER TOTALRESULTAT GROUP INCOME STATEMENT AND STATEMENT OF COMPREHENSIVE INCOME

RESULTATRÄKNING INCOME STATEMENT	Noter Notes 1, 2, 3	2022-01-01 2022-12-31 SEK	2021-01-01 2021-12-31 SEK
Nettoomsättning <i>Net sales</i>	7	27,843,952	63,220,979
Personalkostnader <i>Personnel expenses</i>	8, 9	(148,706,782)	(98,044,197)
Övriga externa kostnader <i>Other external expenses</i>	10, 11	(385,637,542)	(193,460,814)
Avskrivningar <i>Depreciation</i>	12, 21	(15,184,498)	(7,071,913)
<b>Rörelseresultat <i>Operating profit</i></b>		<b>(521,684,869)</b>	<b>(235,355,945)</b>
Finansiella intäkter <i>Financial income</i>	13	906,447,827	1,188,817,507
Finansiella kostnader <i>Financial expenses</i>	12, 14	(29,021,196)	(774,226,867)
<b>Summa finansiella poster Total financial items</b>		<b>877,426,632</b>	<b>414,590,641</b>
<b>Resultat före skatt <i>Profit before tax</i></b>		<b>355,741,762</b>	<b>179,234,695</b>
Aktuell skatt <i>Income tax</i>	15	(5,612,738)	(3,209,068)
Uppskjuten skatt <i>deffered tax</i>		(109,625)	(206,348)
<b>Årets resultat Net income for the period</b>		<b>350,019,399</b>	<b>175,819,279</b>
<b>Resultat hänförligt till: <i>Net income attributable to:</i></b>			
Resultat hänförligt till Summa Equity Holding AB <i>Net income attributable to Summa Equity Holding AB</i>		354,068,670	128,043,446
Innehav utan bestämmande inflytande <i>Holdings without a controlling influence</i>		(4,049,271)	47,775,833
		<b>350,019,399</b>	<b>175,819,279</b>



## SUMMA EQUITY HOLDING AB

### KONCERNENS RESULTATRÄKNING OCH RAPPORT ÖVER TOTALRESULTAT (FORTSÄTTNING) GROUP INCOME STATEMENT AND STATEMENT OF COMPREHENSIVE INCOME (CONTINUED)

	2022-01-01 2022-12-31 SEK	2021-01-01 2021-12-31 SEK
<b>RAPPORT ÖVER TOTALRESULTAT</b> <b>STATEMENT OF COMPREHENSIVE INCOME</b>		
Årets resultat <i>Net income for the period</i>	350,019,399	175,819,279
Årets valutakurseffekter <i>This year's exchange-rate differences</i>	636,157	1,103,533
<b>Årets totalresultat</b> <b>Total comprehensive income</b>	<b>350,655,556</b>	<b>176,922,812</b>
<b>Summa totalresultat för året hänförligt till:</b> <b>Total comprehensive income attributable to:</b>		
Resultat hänförligt till Summa Equity Holding AB <i>Net income attributable to Summa Equity Holding AB</i>	354,704,826	129,146,979
Innehav utan bestämmande inflytande <i>Holdings without a controlling influence</i>	(4,049,271)	47,775,833
<b>Årets totalresultat</b> <b>Total comprehensive income</b>	<b>350,655,556</b>	<b>176,922,812</b>



## SUMMA EQUITY HOLDING AB

### KONCERNENS BALANSRÄKNING GROUP STATEMENT OF FINANCIAL POSITION

Noter  
Notes  
1, 2, 3

#### TILLGÅNGAR ASSETS

2022-12-31  
SEK

2021-12-31  
SEK

#### Finansiella anläggningstillgångar Financial assets

Andelar i investeringsenheter  
Shares in investment entities

4, 6

307,581,250

300,118,722

#### Summa finansiella anläggningstillgångar Total financial assets

307,581,250

300,118,722

#### Anläggningstillgångar Fixed assets

Inventarier och installationer  
Fixtures, fittings and equipment  
Nyttjanderätt leasingavtal  
Right of use lease

21

5,940,746

6,639,564

12

80,885,657

64,863,346

#### Summa anläggningstillgångar Total fixed assets

86,826,403

71,502,910

#### Kortfristiga fordringar Current assets

Övriga fordringar  
Other receivables

16

162,002,230

30,791,155

Skattefordran  
Prepaid tax

528,363

528,363

Förutbetalda kostnader och upplupna intäkter  
Prepaid expenses and accrued income

20

11,631,721

42,066,510

#### Summa kortfristiga fordringar Current receivables

174,162,315

73,386,028

Kassa och bank  
Cash and cash equivalents

17, 23

260,622,561

153,817,205

#### Summa omsättningstillgångar Total current assets

434,784,876

227,203,233

#### Summa tillgångar Total assets

829,192,531

598,824,865



## SUMMA EQUITY HOLDING AB

### KONCERNENS BALANSRÄKNING (FORTSÄTTNING) GROUP STATEMENT OF FINANCIAL POSITION (CONTINUED)

Noter  
Notes  
1, 2, 3

	2022-12-31 SEK	2021-12-31 SEK
<b>EGET KAPITAL</b> <b>SHAREHOLDERS' EQUITY</b>		
Aktiekapital <i>Share capital</i>	352,312	352,312
Övrigt tillskjutet kapital <i>Other capital provided</i>	19,090,888	19,090,888
Balanserad vinst <i>Retained earnings</i>	440,769,814	250,624,937
<b>Eget kapital hänförligt till Summa Equity Holding AB</b> <b>Shareholder's equity attributable to Summa Equity Holding AB</b>	<b>460,213,014</b>	<b>270,068,137</b>
Innehav utan bestämmande inflytande <i>Non-controlling interests</i>	59,637,754	63,687,025
<b>Summa eget kapital</b> <b>Total shareholders' equity</b>	<b>519,850,769</b>	<b>333,755,162</b>
<b>SKULDER</b> <b>LIABILITIES</b>		
<b>Långfristiga skulder</b> <b>Non-current liabilities</b>		
Övriga skulder <i>Other liabilities</i>	4,250,609	990,383
Uppskjutna skatteskulder <i>Deffered tax liabilities</i>	109,625	206,348
Leasingskuld <i>Debt leasing</i>	12 66,163,983	56,156,066
<b>Summa långfristiga skulder</b> <b>Total non-current liabilities</b>	<b>70,524,218</b>	<b>57,352,797</b>
<b>Kortfristiga skulder</b> <b>Current liabilities</b>		
Leverantörsskulder <i>Accounts payable</i>	39,895,796	30,293,578
Skatteskulder <i>Tax liabilities</i>	4,155,873	3,347,591
Övriga skulder <i>Other liabilities</i>	18 177,394,372	162,293,118
Leasingskuld <i>Debt leasing</i>	12 14,189,512	7,705,592
Upplupna kostnader och förutbetalda intäkter <i>Accrued expenses and prepaid income</i>	19 3,181,993	4,077,027
<b>Summa kortfristiga skulder</b> <b>Total current liabilities</b>	<b>238,817,546</b>	<b>207,716,906</b>
<b>Summa eget kapital och skulder</b> <b>Total equity and liabilities</b>	<b>829,192,531</b>	<b>598,824,865</b>



SUMMA EQUITY HOLDING AB

KONCERNENS FÖRÄNDRINGAR I EGET KAPITAL  
GROUP STATEMENT OF CHANGES IN EQUITY

	Aktiekapital	Övrigt tillskjutet kapital	Balanserat resultat	Summa	Innehav utan bestämmande inflytande	Summa eget kapital
	Share capital	Other capital provided	Retained earnings	Sum	Holdings without a controlling influence	Total shareholders' equity
	SEK	SEK	SEK	SEK	SEK	SEK
<b>Ingående balans per 2021-01-01</b>	178,630	6,421,476	489,144,512	495,744,619	8,954,080	504,698,698
<b>Balance as at 1 January 2021</b>						
Omföring innehav utan bestämmande inflytande			(69,196,213)	(69,196,213)	69,196,213	-
Transfer non-controlling interests						
Transaktion med innehav utan bestämmande inflytande			(34,337,790)	(34,337,790)	5,455,495	(28,882,295)
Transaction with non-controlling interests						
Fondemission	23,998	-	(23,998)	-	-	-
Bonus issue						
Inlösen av aktier	(23,998)	-	-	(23,998)	-	(23,998)
Retirement of shares						
Nyemission	173,682	12,669,412	-	12,843,094	-	12,843,094
New rights issue						
Överkursfond	-	-	-	-	-	-
Share premium reserve						
Utdelning	-	-	(264,108,553)	(264,108,553)	-	(264,108,553)
Dividend						
Utdelning innehav utan bestämmande inflytande	-	-	-	-	(67,694,596)	(67,694,596)
Dividend non-controlling interests						
Årets resultat	-	-	128,043,446	128,043,446	47,775,833	175,819,279
Net income for the year						
Omräkningsdifferens	-	-	-	-	-	-
Övrigt totalresultat (omräkningsdifferens)	-	-	1,103,533	1,103,533	-	1,103,533
Other comprehensive income for the period						
<b>Utgående balans per 2021-12-31</b>	352,312	19,090,888	250,624,937	270,068,138	63,687,025	333,755,162
<b>Balance as at 31 December 2021</b>						
<b>Ingående balans per 2022-01-01</b>	352,312	19,090,888	250,624,937	270,068,138	63,687,025	333,755,162
<b>Balance as at 1 January 2022</b>						
Transaktion med innehav utan bestämmande inflytande		-	(65,091,325)	(65,091,325)	-	(65,091,325)
Transaction with non-controlling interests						
Utdelning	-	-	(99,468,624)	(99,468,624)	-	(99,468,624)
Dividend						
Utdelning innehav utan bestämmande inflytande	-	-	-	-	-	-
Dividend non-controlling interests						
Årets resultat	-	-	354,068,670	354,068,670	(4,049,271)	350,019,399
Net income for the year						
Övrigt totalresultat (omräkningsdifferens)	-	-	636,157	636,157	-	636,157
Other comprehensive income for the period						
<b>Utgående balans per 2022-12-31</b>	352,312	19,090,888	440,769,814	460,213,014	59,637,754	519,850,769
<b>Balance as at 31 December 2022</b>						

Aktiekapitalet består av totalt 6 354 151 aktier fördelat på 475 000 aktier av serie B1, 561 000 aktier av serie B2, 916 353 aktier av serie B3, 545 873 aktier av serie C1, 561 000 aktier av serie C2, 1 044 154 aktier av serie C3, 517 816 aktier av serie D1, 561 000 aktier av serie D2, 1 044 154 aktier av serie D3 samt 127 801 aktier av serien E3.

The share capital consists of total 6,354,151 shares split on 475,000 shares of series B1, 561,000 shares of series B2, 916,353 shares of series B3, 545,873 shares of series C1, 561,000 shares of series C2, 1,044,154 shares of series C3, 517,816 shares of series D1, 561,000 shares of series D2, 1,044,154 shares of series D3 and 127,801 shares of series E3.



## SUMMA EQUITY HOLDING AB

KONCERNENS KASSAFLÖDESANALYS GROUP STATEMENT OF CASH FLOWS	Noter Notes	2022-01-01 2022-12-31 SEK	2021-01-01 2021-12-31 SEK
<b>Kassaflöde från den löpande verksamheten före inkomstskatt</b> <i>Cash flows from operating activities before income tax</i>			
Redovisat resultat före skatt <i>Profit before income tax</i>		355,741,762	179,234,695
<b>Justeringar för icke kassaflödespåverkande poster</b> <i>Adjustments for non-cash items</i>			
Omvärdering till verkligt värde <i>Revaluation to fair value</i>	4, 13, 14	(1,548,603)	179,843,486
Realisationsförlust <i>Capital loss</i>		19,594	135,952
Avskrivningar <i>Depreciation</i>	12, 21	15,184,498	7,071,913
Räntekostnader <i>Interest expense</i>		-	1,666,036
Övriga omklassificeringar och ej kassaflödespåverkande poster <i>Other reclassifications and non-cash items</i>		(138,132)	-
Inkomstskatt <i>Income tax</i>		(4,804,456)	(2,154,937)
<b>Summa kassaflöde från den löpande verksamheten före förändring av rörelsekapital</b> <i>Total cash flow from operating activities before change in working capital</i>		364,454,663	365,797,145
<b>Kassaflöde från förändringar i rörelsekapital</b> <i>Cash flow from changes in working capital</i>			
Minskning/ökning av övriga kortfristiga fordringar <i>Decrease/increase in other current receivables</i>		(100,625,126)	49,734,659
Minskning/ökning av övriga kortfristiga skulder <i>Decrease/increase in other current liabilities</i>		(40,882,953)	51,603,984
<b>Summa kassaflöde från förändringar i rörelsekapital</b> <i>Net cash flow from changes in working capital</i>		(141,508,079)	101,338,643
<b>Kassaflöde från investeringsverksamheten</b> <i>Cash flow from investing activities</i>			
Lämnade kapitaltillskott <i>Capital contributions</i>		(5,917,658)	(98,351,162)
Förvärv av investeringsverksamheter <i>Purchase of investment activities</i>	4	(62,884)	(645,014)
Försäljning av investeringsverksamheter <i>Sales of investment activities</i>	4	66,639	-
Förvärv av anläggningstillgångar <i>Purchase of fixed assets</i>	21	(2,058,710)	(6,344,613)
<b>Summa kassaflöde från investeringsverksamheten</b> <i>Net cash flow from investing activities</i>		(7,972,614)	(105,340,789)



## SUMMA EQUITY HOLDING AB

### KONCERNENS KASSAFLÖDESANALYS (FORTSÄTTNING) GROUP STATEMENT OF CASH FLOWS (CONTINUED)

	2022-01-01 2022-12-31 SEK	2021-01-01 2021-12-31 SEK
<b>Kassaflöde från finansieringsverksamheten</b> <i>Cash flow from financing activities</i>		
Nyemission <i>Share issue</i>	-	15,084,358
Inlösen av aktier <i>Retirement of shares</i>	-	-
Lämnade utdelningar <i>Dividends to shareholders</i>	(99,468,624)	(328,103,149)
Upptagna lån <i>Loans received</i>	3,375,869	874,740
Amortering leasingsskuld <i>Amortization debt leasing</i>	(12,312,083)	(6,249,202)
Transaktion med innehav utan bestämmande inflytande (köp) <i>Transactions with non-controlling interests (investments)</i>	(10,113,933)	-
Transaktion med innehav utan bestämmande inflytande (sälj) <i>Transactions with non-controlling interests (divestments)</i>	9,714,000	12,667,200
<b>Justeringar för icke kassaflödespåverkande poster</b> <i>Adjustments for non-cash items</i>		
Omräkningsdifferens <i>Translation differences</i>	636,157	1,103,533
<b>Summa kassaflöde från finansieringsverksamheten</b> <i>Net cash flow from financing activities</i>	(108,168,614)	(304,622,520)
<b>Förändring likvida medel</b> <i>Net increase in cash and cash equivalents</i>	106,805,356	57,172,479
Likvida medel vid räkenskapsårets början <i>Cash and cash equivalents at beginning of year</i>	153,817,205	96,644,726
<b>Likvida medel vid räkenskapsårets slut</b> <i>Cash and cash equivalents at end of period</i>	260,622,561	153,817,205



## SUMMA EQUITY HOLDING AB

### MODERBOLAGETS RESULTATRÄKNING PARENT COMPANY INCOME STATEMENT

RESULTATRÄKNING INCOME STATEMENT	Noter Notes	2022-01-01 2022-12-31 SEK	2021-01-01 2021-12-31 SEK
Övriga externa kostnader <i>Other external expenses</i>	10, 11	(288,922)	(771,688)
<b>Rörelseresultat</b> <b>Operating loss</b>		(288,922)	(771,688)
Resultat från andelar i koncernföretag <i>Financial income from group companies</i>	13	364,882,187	282,209,288
Ränteintäkter och liknande intäkter <i>Interest income and other income</i>	14	186,549	(6,387,381)
Räntekostnader och liknande kostnader <i>Interest costs and other expenses</i>		(2,327,003)	-
<b>Summa finansiella poster</b> <b>Total financial items</b>		362,741,733	275,821,907
<b>Bokslutsdispositioner</b> <b>Annual appropriation</b>			
Erhållet koncernbidrag <i>Received group contributions</i>		-	-
<b>Summa bokslutsdispositioner</b> <b>Total group contributions</b>		0	0
<b>Resultat före skatt</b> <b>Profit before tax</b>		362,452,811	275,050,220
Inkomstskatt <i>Income tax</i>	15	-	-
<b>Årets resultat</b> <b>Net income for the period</b>		362,452,811	275,050,220



## SUMMA EQUITY HOLDING AB

### MODERBOLAGETS BALANSRÄKNING PARENT COMPANY STATEMENT OF FINANCIAL POSITION

TILLGÅNGAR ASSETS	Noter Notes	2022-12-31 SEK	2021-12-31 SEK
<b>Finansiella anläggningstillgångar</b> <i>Financial assets</i>			
Andelar i dotterföretag <i>Shares in subsidiaries</i>	5	667,294,674	489,598,333
<b>Summa finansiella anläggningstillgångar</b> <i>Total financial assets</i>		667,294,674	489,598,333
<b>Kortfristiga fordringar</b> <i>Current assets</i>			
Fordringar hos koncernföretag <i>Receivables from group companies</i>		139,593,010	1,601,890
Övriga fordringar <i>Other receivables</i>	16	2,804,064	1,570,467
Förutbetalda kostnader och upplupna intäkter <i>Prepaid expenses and accrued income</i>	20	26,400	25,850
<b>Summa kortfristiga fordringar</b> <i>Current receivables</i>		142,423,474	3,198,207
Kassa och bank <i>Cash and cash equivalents</i>	17	1,941,226	1,177,235
<b>Summa omsättningstillgångar</b> <i>Total current assets</i>		144,364,700	4,375,442
<b>Summa tillgångar</b> <i>Total assets</i>		811,659,374	493,973,775



## SUMMA EQUITY HOLDING AB

### MODERBOLAGETS BALANSRÄKNING (FORTSÄTTNING) PARENT COMPANY STATEMENT OF FINANCIAL POSITION (CONTINUED)

EGET KAPITAL SHAREHOLDERS' EQUITY	Noter Notes	2022-12-31 SEK	2021-12-31 SEK
<b>Bundet eget kapital</b> <b>Restricted equity</b>			
Aktiekapital Share capital		352,312	352,312
<b>Fritt eget kapital</b> <b>Unrestricted equity</b>			
Överkursfond Share premium reserve		19,090,888	19,090,888
Balanserad vinst Retained earnings		295,395,235	119,813,640
Årets resultat Net income for the period		362,452,811	275,050,220
<b>Summa eget kapital</b> <b>Total shareholders' equity</b>		<b>677,291,246</b>	<b>414,307,059</b>
<b>SKULDER</b> <b>LIABILITIES</b>			
<b>Långfristiga skulder</b> <b>Non-current liabilities</b>			
Övriga skulder Other liabilities		3,671,464	411,238
<b>Summa långfristiga skulder</b> <b>Total non-current liabilities</b>		<b>3,671,464</b>	<b>411,238</b>
<b>Kortfristiga skulder</b> <b>Current liabilities</b>			
Leverantörsskulder Accounts payable		-	28,310
Skulder till koncernföretag Liabilities to group companies		3,304,924	16,526,760
Övriga skulder Other liabilities	18	127,211,740	62,520,408
Upplupna kostnader och förutbetalda intäkter Accrued expenses and prepaid income	19	180,000	180,000
<b>Summa kortfristiga skulder</b> <b>Total current liabilities</b>		<b>130,696,664</b>	<b>79,255,479</b>
<b>Summa eget kapital och skulder</b> <b>Total equity and liabilities</b>		<b>811,659,374</b>	<b>493,973,775</b>



## SUMMA EQUITY HOLDING AB

### MODERBOLAGETS FÖRÄNDRINGAR I EGET KAPITAL PARENT COMPANY STATEMENT OF CHANGES IN EQUITY

	Bundet eget kapital		Fritt eget kapital		Summa eget kapital Total shareholders' equity SEK
	Restricted equity		Unrestricted equity		
	Aktiekapital Share capital SEK	Balanserad vinst Retained earnings SEK	Årets resultat Net income for the period SEK		
<b>Ingående balans per 2021-01-01</b> <b>Balance as of 1 January 2021</b>	178,630	9,995,286	380,372,383		390,546,299
Nyemission New rights issue	173,682	-	-		173,682
Vinstdisposition Appropriation of profits	-	380,372,383	(380,372,383)		-
Fondemission Bonus issue	23,998	(23,998)	-		-
Överkursfond Share premium reserve	-	12,669,411	-		12,669,411
Utdelning Dividend	-	(264,108,555)	-		(264,108,555)
Inlösen av aktier Retirement of shares	(23,998)	-	-		(23,998)
Årets resultat Total net income for the period	-	-	275,050,220		275,050,220
<b>Utgående balans per 2021-12-31</b> <b>Balance as of 31 December 2021</b>	<b>352,312</b>	<b>138,904,527</b>	<b>275,050,220</b>		<b>414,307,059</b>
<b>Ingående balans per 2022-01-01</b> <b>Balance as of 1 January 2022</b>	352,312	138,904,527	275,050,220		414,307,059
Nyemission New rights issue	-	-	-		-
Vinstdisposition Appropriation of profits	-	275,050,220	(275,050,220)		-
Utdelning Dividend	-	(99,468,624)	-		(99,468,624)
Årets resultat Total net income for the period	-	-	362,452,811		362,452,811
<b>Utgående balans per 2022-12-31</b> <b>Balance as of 31 December 2022</b>	<b>352,312</b>	<b>314,486,123</b>	<b>362,452,811</b>		<b>677,291,246</b>

Aktiekapitalet består av totalt 6 354 151 aktier fördelat på 475 000 aktier av serie B1, 561 000 aktier av serie B2, 916 353 aktier av serie B3, 545 873 aktier av serie C1, 561 000 aktier av serie C2, 1 044 154 aktier av serie C3, 517 816 aktier av serie D1, 561 000 aktier av serie D2, 1 044 154 aktier av serie D3 samt 127 801 aktier av serien E3.

The share capital consists of total 6,354,151 shares split on 475,000 shares of series B1, 561,000 shares of series B2, 1,044,154 shares of series B3, 545,873 shares of series C1, 561,000 shares of series C2, 1,044,154 shares of series C3, 517,816 shares of series D1, 561,000 shares of series D2, 1,044,154 shares of series D3 and 127,801 shares of series E3.



## SUMMA EQUITY HOLDING AB

<b>MODERBOLAGETS KASSAFLÖDESANALYS</b>	<b>Noter</b>	<b>2022-01-01</b>	<b>2021-01-01</b>
<b>PARENT COMPANY STATEMENT OF CASH FLOWS</b>	<b>Notes</b>	<b>2022-12-31</b>	<b>2021-12-31</b>
		<b>SEK</b>	<b>SEK</b>
<b>Kassaflöde från den löpande verksamheten före inkomstskatt</b>			
<b><i>Cash flows from operating activities before income tax</i></b>			
Redovisat resultat		362,452,811	275,050,220
<i>Profit before tax</i>			
<b>Justeringar för icke kassaflödespåverkande poster</b>			
<b><i>Adjustments for non-cash items</i></b>			
Omvärdering till verkligt värde	5, 13	(96,489,972)	(89,238,978)
<i>Revaluation to fair value</i>			
Vinst vid avyttring finansiella tillgångar		(9,668,100)	(14,056,770)
<i>Earnings on divestments</i>			
Räntekostnader		-	1,666,036
<i>Interest expense</i>			
Anticiperad utdelning		(151,817,996)	-
<i>Anticipated dividend</i>			
<b>Summa kassaflöde från den löpande verksamheten före förändring av rörelsekapital</b>		<b>104,476,743</b>	<b>173,420,508</b>
<b><i>Total cash flow from operating activities before change in working capital</i></b>			
<b>Kassaflöde från förändringar i rörelsekapital</b>			
<b><i>Cash flow from changes in working capital</i></b>			
Minskning/ökning av övriga kortfristiga fordringar		12,592,729	75,222,989
<i>Decrease/increase in other current receivables</i>			
Minskning/ökning av övriga kortfristiga skulder		(13,261,540)	(18,949,652)
<i>Decrease/increase in other current liabilities</i>			
<b>Summa kassaflöde från förändringar i rörelsekapital</b>		<b>(668,811)</b>	<b>56,273,337</b>
<b><i>Net cash flow from changes in working capital</i></b>			
<b>Kassaflöde från investeringsverksamheten</b>			
<b><i>Cash flow from investing activities</i></b>			
Förvärv av finansiella tillgångar	5	(16,635,877)	(288,451)
<i>Purchase of financial assets</i>			
Avyttring av finansiella tillgångar		9,800,333	12,667,200
<i>Divestments of financial assets</i>			
<b>Summa kassaflöde från investeringsverksamheten</b>		<b>(6,835,544)</b>	<b>12,378,749</b>
<b><i>Net cash flow from investing activities</i></b>			



## SUMMA EQUITY HOLDING AB

<b>MODERBOLAGETS KASSAFLÖDESANALYS (FORTSÄTTNING)</b> <b>PARENT COMPANY STATEMENT OF CASH FLOWS (CONTINUED)</b>	<b>2022-01-01</b> <b>2022-12-31</b>	<b>2021-01-01</b> <b>2021-12-31</b>
<b>Kassaflöde från finansieringsverksamheten</b> <b>Cash flow from financing activities</b>		
Nyemission <i>Share issue</i>	-	9,768,094
Inlösen av aktier <i>Retirement of shares</i>	-	-
Lämnade utdelningar <i>Dividends</i>	(99,468,624)	(260,408,555)
Upptagna lån <i>Loans recieved</i>	3,260,226	411,238
<b>Summa kassaflöde från finansieringsverksamheten</b> <b>Net cash flow from financing activities</b>	<b>(96,208,398)</b>	<b>(250,229,223)</b>
<b>Förändring likvida medel</b> <b>Net increase in cash and cash equivalents</b>	<b>763,991</b>	<b>(8,156,629)</b>
Likvida medel vid räkenskapsårets början <i>Cash and cash equivalents at beginning of period</i>	1,177,236	9,333,865
Likvida medel vid räkenskapsårets slut <i>Cash and cash equivalents at end of period</i>	1,941,226	1,177,236



## SUMMA EQUITY HOLDING AB

### TILLÄGGSUPPLYSNINGAR

#### NOTES TO THE FINANCIAL STATEMENTS

#### 1. Sammanfattning av väsentliga redovisningsprinciper *Summary of significant accounting policies*

Koncernmoderbolaget, Summa Equity Holding AB (organisationsnummer 559117-1219, Stockholm, Sverige), upprättar koncernredovisning i enlighet med av EU godkända International Financial Reporting Standards (IFRS) med tillämpning av RFR 2. Årsredovisningen för bolaget har upprättats i enlighet med Årsredovisningslagen med tillämpning av RFR 2. Nedan följer en sammanställning av bolagets väsentliga redovisningsprinciper.

*The parent company, Summa Equity Holding AB (Corporate Identity Number 559117-1219, Stockholm, Sweden), prepares group consolidated financial statements in conformity with International Financial Reporting Standards (IFRS) as adopted by the EU and with application of RFR 2. The annual report for the Company has been prepared in accordance with the Swedish Annual Accounts Act and with application of RFR 2. A summary of the principal accounting policies has been set out below.*

#### (a) Grund för upprättande *Basis of preparation*

De finansiella rapporterna baseras på historiska anskaffningsvärden förutom koncernens finansiella tillgångar som redovisas till verkliga värden i resultaträkningen.

*The Financial Statements have been prepared under the historical cost convention as modified at group level by the revaluation of financial assets held at fair value through profit or loss.*

Upprättandet av finansiella rapporter kräver användande av redovisningsmässiga uppskattningar. Det kräver även att ledningen gör bedömningar vid tillämpningen av redovisningsprinciper. De områden som innefattar en hög grad av bedömningar, är komplexa eller där antaganden och uppskattningar är av väsentlig betydelse för bokslutet, anges i not 3.

*The preparation of Financial Statements requires the use of accounting estimates. It also requires management to exercise its judgement in the process of applying the accounting policies. The areas involving a higher degree of judgement or complexity, or areas where assumptions and estimates are significant to the Financial Statements, are disclosed in note 3.*

#### (b) Omräkning av utländsk valuta *Foreign currency translation*

##### Funktionell valuta och rapporteringsvaluta *Functional and presentation currency*

Poster som ingår i bolagets bokslut är värderade i den valuta i den primära ekonomiska miljö där bolaget är verksamt (den "funktionella valutan"), vilket är SEK. Bolagets rapporteringsvaluta är SEK.

*Items included in the Company's Financial Statements are measured using the currency of the primary economic environment in which it operates (the "functional currency") which is SEK. The Company has adopted SEK as its presentation currency.*

Transaktioner i utländsk valuta omräknas till den funktionella valutan enligt transaktionsdagens valutakurs. Valutakursvinster och förluster som uppkommer vid betalning av sådana transaktioner och vid omräkning till balansdagens valutakurser av monetära tillgångar och skulder i utländsk valuta redovisas i resultaträkningen.

*Foreign currency transactions are translated into the functional currency at the exchange rate at the transaction date. Exchange rate gains and losses arising from the payment of such transactions and when translated at the balance sheet date exchange rates of monetary assets and liabilities in foreign currency are recognized in the income statement.*



## SUMMA EQUITY HOLDING AB

### TILLÄGGSUPPLYSNINGAR (FORTSÄTTNING) NOTES TO THE FINANCIAL STATEMENTS (CONTINUED)

#### 1. Sammanfattning av väsentliga redovisningsprinciper (fortsättning) *Summary of significant accounting policies (continued)*

##### (b) Omräkning av utländsk valuta (fortsättning) *Foreign currency translation (continued)*

###### Transaktioner och balansposter *Transactions and balances*

Icke-monetära poster som värderas till verkligt värde och är denominerade i utländsk valuta omräknas till valutakursen vid den tidpunkt då det verkliga värdet fastställdes. Icke-monetära poster som värderas till historiskt anskaffningsvärde i en utländsk valuta omräknas inte.

*Non-monetary items carried at fair value that are denominated in foreign currencies are revalued at the rates prevailing on the date when the fair value was determined. Non-monetary items that are measured in terms of historical cost in a foreign currency are not revalued.*

##### (c) Intäktsredovisning *Revenue recognition*

Vinster och förluster till följd av förändringar i verkligt värde på redovisas i resultaträkningen i den period de uppkommer. Realiserade vinster och förluster från försäljning av finansiella tillgångar redovisas i resultaträkningen under det år de uppkommer.

*Gains and losses arising from changes in the fair value are included in the Income Statement in the period in which they arise. Realised gains and losses arising from the sale of financial assets are included in the Income Statement in the period which they arise.*

##### (d) Andelar i dotterföretag och andelar i intresseföretag *Shares in subsidiaries and investments in associates*

Summa Equity Holding AB:s ena dotterbolag Summa Equity AB är ett investmentföretag enligt definitionen i IFRS 10. Ett investmentföretag ska inte konsolidera sina dotterbolag eller tillämpa IFRS 3 Rörelseförvärv när det erhåller bestämmande inflytande över ett annat bolag, med undantag för dotterbolag som tillhandahåller tjänster med koppling till investmentföretagets investeringsverksamhet. Innehav i dotterföretag som är portföljbolag värderas istället till dess verkliga värde via resultaträkningen i enlighet med IAS 39 Finansiella instrument: Redovisning och värdering. Koncernens investeringar i Fonden värderas i enlighet med International Private Equity and Venture Capital Valuation Guidelines. Moderbolaget redovisar andelar i dotterbolag till anskaffningsvärde.

*Summa Equity Holding AB's daughter company Summa equity AB is an investment company as defined in IFRS 10. An investment company shall not consolidate its subsidiaries or apply IFRS 3 Business Combinations when it acquires controlling influence over another company, with the exception of subsidiaries providing services related to the investment company's investment activities. Holdings in subsidiaries which are portfolio companies are instead valued at their fair value through profit or loss in accordance with IAS 39 Financial Instruments: Accounting and Valuation. The Group's equity investment in the Fund is valued in accordance with International Private Equity and Venture Capital Valuation Guidelines. The Parent Company account shares in subsidiaries at cost.*



## SUMMA EQUITY HOLDING AB

### TILLÄGGSUPPLYSNINGAR (FORTSÄTTNING) NOTES TO THE FINANCIAL STATEMENTS (CONTINUED)

#### 1. Sammanfattning av väsentliga redovisningsprinciper (fortsättning) *Summary of significant accounting policies (continued)*

##### (e) Bedömning av verkligt värde *Fair value estimation*

Koncernen har tillämpat "Förbättringar i upplysningar om Finansiella instrument (ändringar i IFRS 7 Finansiella instrument: Upplysningar)". Denna ändring inför upplysningar i form av ett hierarkiskt ramverk som prioriterar och rankar nivån på hur marknadspriset kan observeras vid mätning av investeringar till verkligt värde. Marknadsprisets observerbarhet påverkas av ett antal faktorer, bland annat typ av investering och egenskaper som är specifika för investeringen. Placeringar med lättillgängliga noterade priser eller för vilka verkligt värde kan mätas från aktivt noterade priser kommer att ha en högre grad av observerbarhet och en mindre grad av bedömning vid värdering till verkligt värde.

*The Group has applied "Improving Disclosures about Financial Instruments (Amendments to IFRS 7 Financial Instruments: Disclosures)". This amendment establishes a hierarchical disclosure framework which prioritises and ranks the level of market price observability used in valuating investments at fair value. Market price observability is impacted by a number of factors, including the type of investment and the characteristics specific to the investment. Investments with readily available quoted prices or for which fair value can be measured from actively quoted prices generally will have a higher degree of market price observability and a lesser degree of judgment used in measuring fair value.*

Investeringar som redovisas till verkligt värde klassificeras och redovisas i följande kategorier;  
*Investments valued and reported at fair value are classified and disclosed in the following categories;*

Nivå 1 Ett ojusterat noterat pris på en aktiv marknad är det mest tillförlitliga bevis för verkligt värde och används för att mäta verkligt värde när det finns tillgängligt. Bolaget kommer inte att justera det noterade priset för dessa investeringar.

Level 1 *An unadjusted quoted price in an active market provides the most reliable evidence of fair value and is used to measure fair value whenever available. The Company will not adjust the quoted price for these investments.*

Nivå 2 Indata är annat än ojusterade noterade priser på aktiva marknader som antingen direkt eller indirekt går att observera per balansdagen. Verkligt värde bestäms genom användning av modeller eller andra värderingsmetoder.

Level 2 *Inputs are other than unadjusted quoted prices in active markets, which are either directly or indirectly observable as of the reporting date, and fair value is determined through the use of models or other valuation methodologies.*

Nivå 3 Indata är icke observerbara för investeringen och omfattar situationer där det finns lite, om någon, marknadsaktivitet för investeringen. Indata till fastställandet av verkligt värde kräver betydande bedömningar eller uppskattningar av ledningen.

Level 3 *Inputs are unobservable for the investment and include situations where there is little, if any, market activity for the investment. The inputs into the determination of fair value require significant management judgement or estimation.*

På grund av den inneboende osäkerheten i värderingsprocessen kan det redovisade verkliga värdet skilja sig väsentligt från det värde som uppnås om investeringar säljs i en normal försäljningsprocess.

*Because of the inherent uncertainty of the valuation process, the fair value may differ materially from the actual value that would be realised if such investments were sold as part of a standard sales process.*



## SUMMA EQUITY HOLDING AB

### TILLÄGGSUPPLYSNINGAR (FORTSÄTTNING) NOTES TO THE FINANCIAL STATEMENTS (CONTINUED)

#### 1. Sammanfattning av väsentliga redovisningsprinciper (fortsättning) *Summary of significant accounting policies (continued)*

##### (e) Bedömning av verkligt värde (fortsättning) *Fair value estimation (continued)*

Koncernen investerar främst i finansiella instrument som inte handlas på en aktiv marknad. Följaktligen är värderingen av investeringarna föremål för en viss grad av bedömning. Bolaget har fastställt i sin investeringspolicy att investeringar ska värderas till verkligt värde via resultaträkningen, vilket anses vara den mest lämpliga principen för den typ av tillgångar som bolaget innehar. Det verkliga värdet fastställs genom att använda vedertagna värderingstekniker. Bolaget har tillämpat principen om värdering till verkligt värde med hjälp av olika värderingsmetoder och har vid varje balansdag gjort antaganden baserade på rådande marknadsförhållanden.

*The Group invests primarily in financial instruments that are not traded in an active market. Consequently, the valuation of investments is subject to a degree of judgment. The Company has adopted an investment policy of fair value through profit or loss which was considered appropriate for the nature of the assets held. The fair value is determined by using valuation techniques. The Company has applied the fair valuation principle to its investments using a variety of methods and has made assumptions that are based on market conditions existing at each Statement of Financial Position date.*

Koncernen ska redovisa överföringar mellan nivåerna i verkligt värde hierarkin vid utgången av rapportperioden då de uppstår.

*The Group shall recognise transfers between the levels of the fair value hierarchy at the end of the reporting period in which they occur.*

##### (f) Likvida medel *Cash and cash equivalents*

Likvida medel består av kassa, inlåning i bank och andra kortfristiga likvida placeringar med en löptid på tre månader eller mindre.

*Cash and cash equivalents includes cash in hand, deposits held at call with banks and other short-term highly liquid investments with original maturities of three months or less.*

##### (g) Inkomstskatt *Income tax*

Skattekostnad för perioden avser summan av aktuell skatt och uppskjuten skatt. Den aktuella skattekostnaden beräknas på basis av gällande skatteregler i de länder där bolaget har sin skatterättsliga hemvist. Avseende situationer där tillämpliga skatteregler är föremål för tolkning utvärderar ledningen regelbundet ställningstaganden som görs i inkomstdeklarationen. Bolaget gör avsättningar i enlighet med vad som förväntas betalas till skattemyndigheten.

*The tax expense or credit for the period represents the sum of current tax payable and deferred tax. The current income tax charge is calculated on the basis of the tax laws enacted or substantively enacted at the end of the reporting period in the countries where the company is tax resident. Management periodically evaluates positions taken in tax returns with respect to situations in which applicable tax regulation is subject to interpretation. It establishes provisions where appropriate on the basis of amounts expected to be paid to the tax authorities.*

Aktuell och uppskjuten skatt redovisas i resultaträkningen, utom i den mån den hänför sig till poster som redovisas i övrigt totalresultat eller direkt i eget kapital. I dessa fall redovisas skatten i övrigt totalresultat eller direkt i eget kapital.

*Current and deferred tax is recognised in the income statement, except to the extent that it relates to items recognised in other comprehensive income or directly in equity. In this case, the tax is also recognised in other comprehensive income or directly in equity, respectively.*

Uppskjuten skatt avseende skattemässiga underskott redovisas i den omfattning det är troligt att de kommer kunna nyttjas mot framtida skattemässiga överskott.

*Deferred tax related to tax loss carried forward is recognised to the extent that it is probable that future taxable profits will be available against which they can be utilised.*



## SUMMA EQUITY HOLDING AB

### TILLÄGGSUPPLYSNINGAR (FORTSÄTTNING) NOTES TO THE FINANCIAL STATEMENTS (CONTINUED)

#### 1. Sammanfattning av väsentliga redovisningsprinciper (fortsättning) Summary of significant accounting policies (continued)

##### (h) Kostnader Expenses

Kostnader redovisas på upplupen basis.  
Expenses are accounted for on an accruals basis.

##### (i) Leasingavtal Leasing agreements

Från och med 1 januari 2019 tillämpar koncernen IFRS 16 Leasing som ersätter tidigare standard för redovisning av leasing. Koncernen har få leasingavtal där merparten avser tillgångar såsom kopiatorer och kaffemaskiner. Dessa har bedömts vara av lågt värde och kostnadsförs löpande. Därutöver finns leasingavtal för fastighetslokaler. Dessa särredovisas som nyttjanderättstillgång och leasingkund i koncernens balansräkning. I koncernens resultaträkning redovisas årets kostnader som avskrivningar och finansiella kostnader.

*As of January 1, 2019, the Group applies IFRS 16 Leasing, which replaces the previous leasing standard. The Group has few leasing agreements where most of it relates to assets such as copy -and coffee machines. These have been evaluated to be of low value and are expensed as they appear. In addition, there are lease agreements for property premises. These are reported separately as right-of-use assets and lease liabilities in the Group balance sheet. In the Group income statement, the costs for the year are reported as depreciation and financial expenses.*

##### (j) Fortsatt drift Going concern

Styrelsen har bedömt att koncernen och bolaget har tillräckliga finansiella resurser för att uppfylla sina skyldigheter när de förfaller och att fortsätta sin operativa drift under överskådlig framtid.  
The Board have deemed that the Group and the Company have adequate financial resources to meet its obligations as they fall due and to continue in operational existence for the foreseeable future.

Baserat på ovanstående fortsatt drift-analys anser styrelsen att det är lämpligt att koncernen och bolaget antar principen om fortsatt drift vid upprättandet av dessa finansiella rapporter.

*From review of the above going concern analysis the Board believe that it is appropriate that the Group and the Company adopt the going concern basis in preparing these Financial Statements.*

#### 2. Finansiell riskhantering Financial risk management

Koncernen strävar efter att skapa långsiktig kapitaltillväxt främst genom privat förhandlade aktie- och aktierelaterade placeringar enligt investeringsavtalen i Summa Equity Fund I, II och III.

*The Group aims to generate long-term capital appreciation primarily through privately negotiated equity and equity-related investments in accordance with the investment agreements in Summa Equity Fund I, II and III.*

Koncernen är utsatt för likviditetsrisk, marknadsprisrisk, ränterisk, kreditrisk och valutarisk till följd av de finansiella instrument som det innehar. Koncernens riskhanteringspolicy för att hantera dessa risker beskrivs nedan. Koncernen är även indirekt utsatt för finansiella risker genom de investeringar som ägs av dotterdotterföretagen (**Fonden**), vilka värderas till verkligt värde via resultaträkningen.

*The Group is exposed to liquidity risk, market price risk, interest rate risk, credit risk, and currency risk arising from the financial instruments it holds. The risk management policies employed by the Group to manage these risks are discussed below. The Group is also indirectly exposed to financial risks through the investments made by its subsidiaries (the "Fund" which are measured at fair value through profit and loss.*



## SUMMA EQUITY HOLDING AB

### TILLÄGGSUPPLYSNINGAR (FORTSÄTTNING)

#### NOTES TO THE FINANCIAL STATEMENTS (CONTINUED)

#### 2. Finansiell riskhantering (fortsättning) Financial risk management (continued)

##### (a) Likviditetsrisk Liquidity risk

Likviditetsrisken avseende skulder som uppkommer i den normala affärsverksamheten hanteras genom kapitalandelslån och aktieägartillskott från investerarna i Fonden, vilka i sin tur kan delas ut till Fondförvaltaren i enlighet med investeringsavtalen.

*The liquidity risk relating to liabilities arising in the normal course of business is managed through requests for debenture loans and shareholder contributions from investors in the Fund, which in turn may be distributed to the Fund Manager in accordance with the Investment Agreements.*

##### (b) Marknadprisrisk Market price risk

Marknadprisrisk är risken att verkligt värde eller framtida kassaflöden avseende ett finansiellt instrument varierar på grund av förändringar i marknadpriser (annat än de som följer av ränterisk eller valutarisk) oavsett om förändringarna orsakas av faktorer som är specifika för det enskilda finansiella instrumentet, dess utfärdande eller faktorer som påverkar liknande finansiella instrument som handlas på marknaden.

*Market price risk is the risk that the fair value or future cash flows of a financial instrument will fluctuate because of changes in market prices (other than those arising from interest rate risk or currency risk) whether those changes are caused by factors specific to the individual financial instrument or its issue, or factors affecting similar financial instruments traded in the market.*

Koncernen är exponerad för marknadprisrisk genom sitt innehav i investeringsföretag (Fonden), vilka värderas till verkligt värde via resultaträkningen. Koncernens aktierelaterade investeringar är känsliga för marknadprisrisk till följd av osäkerhet om framtida värden avseende investeringarna. Koncernens investeringsrådgivare förser Fondförvaltaren med investeringsrekommendationer som överensstämmer med bolagets mål. Fondförvaltarens styrelse granskar dessa rekommendationer innan investeringsbeslut genomförs.

*The Group is exposed to market price risk in its investments in investment entities (the "Fund"), which are measured at fair value through profit and loss. The Fund's investments in unlisted equity securities are susceptible to market price risk arising from uncertainties about future values of the investment securities. The Investment Advisory Committee of the Fund Manager provides the Fund Manager with investment recommendations that are consistent with the Fund's objectives. The Board of Directors of the Fund Manager reviews these recommendations before the investment decisions are implemented.*

Fondens riskeponering avseende marknadpris hanteras genom ett antal investeringsrestriktioner som beskrivs i investeringsavtalet. Restriktionerna inkluderar begränsningar av storleken på de enskilda investeringarna.

*The Fund's market price risk exposure is managed through a series of investment restrictions, including limitations on size of individual investments, as detailed in the Investment Agreements.*

Den 31 december 2022 var koncernens totala marknadsexponeringen följande:

*At 31 December 2022, the overall market exposure of the group was as follows:*

	2022-12-31		2021-12-31	
	Verkligt värde Fair Value SEK	Nettotillgångar Net Assets %	Verkligt värde Fair Value SEK	Nettotillgångar Net Assets %
Andelar i investeringsenheter värderade till verkligt värde via resultaträkningen				
Shares in investment entities designated at fair value through profit or loss	307,581,250	59.17%	300,118,722	89.92%



## SUMMA EQUITY HOLDING AB

### TILLÄGGSUPPLYSNINGAR (FORTSÄTTNING)

#### NOTES TO THE FINANCIAL STATEMENTS (CONTINUED)

#### 2. Finansiell riskhantering (fortsättning) *Financial risk management (continued)*

##### (b) Marknadsprisrisk (fortsättning) *Market price risk (continued)*

Koncernens investeringar följs upp kvartalsvis av fondförvaltarens investeringskommitté och granskas av fondförvaltarens styrelse.

*The Group's investments are monitored on a quarterly basis by the Fund Manager's Investment Committee and reviewed by the Fund Manager's board.*

Koncernens känslighet för en ökning eller minskning av marknadspriserna med 10% (förutsatt att alla andra variabler är konstanta) skulle vara +/- 30 758 125 SEK (30 011 872 SEK). Ett positivt tal indikerar en ökning av nettotillgångar där marknadspriset på de aktuella finansiella instrumenten ökar och ett negativt tal indikerar en minskning där marknadspriset på de aktuella finansiella instrumentet minskar.

*The Group's sensitivity to a 10% increase or decrease in the market prices (keeping all other variables constant) would be +/- SEK 30 758 125 (30 011 872 SEK). A positive number indicates an increase in net assets where the market price of the relevant financial instrument increases and a negative number indicates a decrease where the market price of the relevant financial instrument decreases.*

##### (c) Ränterisk *Interest rate risk*

Ränterisk är risken för att det verkliga värdet av framtida kassaflöden från ett finansiellt instrument varierar på grund av förändringar i marknadsräntor.  
*Interest rate risk is the risk that the fair value of future cash flows of a financial instrument will fluctuate because of changes in market interest rates.*

Utöver bankmedel är koncernens finansiella tillgångar och skulder icke räntebärande. Därmed är koncernen inte föremål för betydande risk till följd av fluktuationer i marknadsräntor.

*Other than cash balances the Group's financial assets and liabilities are non-interest bearing; as a result the Group is not subject to significant amounts of risk due to fluctuations in the prevailing levels of market interest rates.*

Följaktligen har inte någon känslighetsanalys för ränterisk upprätagts.  
*Accordingly, a sensitivity analysis for interest rate risk has not been prepared.*

##### (d) Kreditrisk *Credit risk*

Majoriteten av koncernens likvida medel har deponerats hos Swedbank AB (publ), som har en kreditvärdighet på A1 (Moody's).

*The majority of the Group's cash and cash equivalents have been deposited with Swedbank AB (publ) which has a credit rating of A1 (Moody's).*

##### (e) Valutarisk *Currency risk*

Valutarisk är risken för att verkligt värde på eller framtida kassaflöden från ett finansiellt instrument varierar på grund av förändringar i valutakurser.  
*Currency risk is the risk that the fair value or future cash flows of a financial instrument will fluctuate because of changes in foreign exchange rates.*



SUMMA EQUITY HOLDING AB

TILLÄGGSUPPLYSNINGAR (FORTSÄTTNING)

NOTES TO THE FINANCIAL STATEMENTS (CONTINUED)

2. Finansiell riskhantering (fortsättning)  
Financial risk management (continued)

(e) Valutarisk (fortsättning)  
Currency risk (continued)

Koncernen har tillgångar och skulder i annan valuta än SEK, vilket är den funktionella valutan. Koncernen är därmed exponerat för valutarisker eftersom värdet av de tillgångar som är denominerade i andra valutor fluktuerar på grund av förändringar i valutakurser.

The Group has assets and liabilities denominated in currencies other than the SEK, the functional currency. The Group is therefore exposed to currency risk, as the value of the assets denominated in other currencies will fluctuate due to changes in exchange rates.

I tabellerna nedan sammanfattas koncernens och bolagets exponering mot valutarisker. Alla siffror återspeglas i SEK. Per 2022-12-31 finns det monetära poster i NOK, EUR och USD som är föremål för valutaexponering, varav endast dessa har räknats om nedan.

The tables below summarise the Group and the Company's exposure to currency risks. All figures are reflected in SEK. As of December 2022-12-31, there are monetary items in NOK, EUR and USD that are subject to currency exposure, of which only this has been recalculated below.

KONCERNEN GROUP	2022-12-31			
	Finansiella tillgångar värderade till verkligt värde via resultaträkningen Financial assets at fair value through profit or loss	Övriga tillgångar Other assets	Likvida medel Cash and cash equivalents	Summa Total
	SEK	SEK	SEK	SEK
<b>Tillgångar</b> <b>Assets</b>				
NOK	-	20,201,219	6,953,997	27,155,216
EUR	-	1,697,160	783,970	2,481,130
USD	-	201,676	404,782	606,458
	-	22,100,055	8,142,749	30,242,803
	2021-12-31			
NOK	-	11,015,859	5,836,480	16,852,339
EUR	-	1,710,849	656,260	2,367,109
	-	12,726,708	6,492,741	19,219,449
	2022-12-31		2021-12-31	
	Övriga skulder Other liabilities	Summa Total	Övriga skulder Other liabilities	Summa Total
	SEK	SEK	SEK	SEK
NOK	20,502,849	20,502,849	15,489,078	15,489,078
EUR	7,402,097	7,402,097	519,741	519,741
USD	-	-	-	-
	27,904,946	27,904,946	16,008,819	16,008,819



## SUMMA EQUITY HOLDING AB

### TILLÄGGSUPPLYSNINGAR (FORTSÄTTNING)

#### NOTES TO THE FINANCIAL STATEMENTS (CONTINUED)

#### 2. Finansiell riskhantering (fortsättning) Financial risk management (continued)

##### (e) Valutarisk (fortsättning) Currency risk (continued)

Växelkurser Exchange rates	2022-12-31 SEK	2021-12-31 SEK
NOK	1.0572	1.0254
EUR	11.1283	10.2269
USD	10.4371	9.0437

Följande tabell visar koncernens och bolagets känslighet för en 10% ökning/minskning av de valutaexponeringar som framgår i föregående tabell. 10% är ledningens bedömning av den möjliga exponeringen för valutakursfluktuationer och indikerar potentialen för rörelse i resultaträkningen.

The following table details the Group's and the Company's sensitivity to a 10% increase/decrease in the currency exposures provided in the previous table. 10% is the Board of Directors assessment of the potential exposure to foreign exchange rate fluctuation and indicates the potential movement in the income statement.

Ökning/minskning av årets resultat vid försvägnig av SEK Increase/decrease in net income if weakened SEK	2022-12-31 Koncern Group SEK	2021-12-31 Koncern Group SEK
NOK	665,237	136,326
EUR	(492,097)	184,737
USD	60,646	
	<hr/>	<hr/>
	233,786	321,063

##### (f) Kapitalriskhantering Capital risk management

Koncernen förvaltar sitt kapital för att säkerställa fortsatt drift samtidigt som man maximerar avkastningen till aktieägarna genom optimering av det egna kapitalet. Kapitalstrukturen i bolaget framgår av balansräkningen.

The Group manages its capital to ensure it is able to continue as a going concern while maximising the return to shareholders through the optimisation of its equity. The capital structure of the Company is disclosed in the Statement of Financial Position.

Bolagets bundna aktiekapital uppgår till 352 312 SEK (352 312 SEK)  
The Company has restricted equity share capital of 352 312 SEK (352 312 SEK).

#### 3. Kritiska uppskattningar och bedömningar vid tillämpning av redovisningsprinciper Critical accounting estimates and judgments in applying accounting policies

Koncernen gör uppskattningar och antaganden som påverkar de redovisade beloppen för tillgångar och skulder under nästkommande räkenskapsår. Uppskattningar utvärderas löpande och baseras på historisk erfarenhet och andra faktorer inklusive förväntningar på framtida händelser som anses rimliga under rådande förhållanden.

The Group makes estimates and assumptions that affect the reported amounts of assets and liabilities within the next financial period. Estimates are continually evaluated and based on historical experience and other factors, including expectations of future events that are believed to be reasonable under the circumstances.

Den för koncernen mest betydande bedömningen avser fastställandet av det verkliga värdet på investeringar. Den metod som används för att fastställa verkligt värde redovisas i not 1 (e).

The key accounting judgment is in respect of the determination of the fair value of investments. The methodology used in determining fair values is disclosed in note 1(e).









## SUMMA EQUITY HOLDING AB

### TILLÄGGSUPPLYSNINGAR (FORTSÄTTNING)

#### NOTES TO THE FINANCIAL STATEMENTS (CONTINUED)

#### 4. Finansiella tillgångar och skulder (fortsättning)

##### Financial assets and liabilities (continued)

Andelar i investeringsenheter		2022-12-31	2021-12-31
<i>Shares in investment entities</i>			
Summa Equity Fund I (No.1) AB	Ingående balans/Opening balance	33,220,355	67,393,479
	Omvärdering/Revaluation	-2,112,176	-34,173,124
	Utgående	<u>31,108,179</u>	<u>33,220,355</u>
Summa Equity Fund I (No.2) AB	Ingående balans/Opening balance	49,432,912	100,283,572
	Omvärdering/Revaluation	-507,141	-50,850,660
	Utgående	<u>48,925,770</u>	<u>49,432,912</u>
Summa Equity Fund I (No.3) AB	Ingående balans/Opening balance	18,832,513	38,205,148
	Omvärdering/Revaluation	-3,833,228	-19,372,635
	Utgående	<u>14,999,285</u>	<u>18,832,513</u>
Summa Equity Fund II (No.1) AB	Ingående balans/Opening balance	96,743,435	85,551,738
	Omvärdering/Revaluation	6,477,930	11,191,696
	Utgående	<u>103,221,364</u>	<u>96,743,435</u>
Summa Equity Fund II (No.2) AB	Ingående balans/Opening balance	54,791,377	48,452,875
	Omvärdering/Revaluation	27,896,956	6,338,502
	Utgående	<u>82,688,333</u>	<u>54,791,377</u>
Summa Equity Fund II (No.3) AB	Ingående balans/Opening balance	46,453,115	41,079,219
	Omvärdering/Revaluation	-21,117,636	5,373,896
	Utgående	<u>25,335,479</u>	<u>46,453,115</u>
Summa Equity Fund III (No.1) AB	Ingående balans/Opening balance	30,534	-
	Anskaffning/Aquisition	176,220	30,534
	Utgående	<u>206,754</u>	<u>30,534</u>
Summa Equity Fund III (No.2) AB	Ingående balans/Opening balance	30,534	-
	Anskaffning/Aquisition	446,989	30,534
	Utgående	<u>477,523</u>	<u>30,534</u>
Summa Equity Fund III (No.3) AB	Ingående balans/Opening balance	30,579	-
	Anskaffning/Aquisition	38,370	30,579
	Utgående	<u>68,949</u>	<u>30,579</u>
Co-Investment (No.1) AB	Ingående balans/Opening balance	50,000	-
	Anskaffning/Aquisition	0	50,000
	Utgående	<u>50,000</u>	<u>50,000</u>
Co-Investment (No.2) AB	Ingående balans/Opening balance	50,000	-
	Anskaffning/Aquisition	0	50,000
	Utgående	<u>50,000</u>	<u>50,000</u>
Spärtak Co-Investment AB	Ingående balans/Opening balance	66,639	-
	Anskaffning/Aquisition	-66,639	66,639
	Utgående	<u>0</u>	<u>66,639</u>
Thamani Co-Investment (No.1) AB	Ingående balans/Opening balance	68,028	-
	Anskaffning/Aquisition	0	68,028
	Utgående	<u>68,028</u>	<u>68,028</u>
Thamani Co-Investment (No.2) AB	Ingående balans/Opening balance	68,700	-
	Anskaffning/Aquisition	0	68,700
	Utgående	<u>68,700</u>	<u>68,700</u>



## SUMMA EQUITY HOLDING AB

### TILLÄGGSUPPLYSNINGAR (FORTSÄTTNING)

### NOTES TO THE FINANCIAL STATEMENTS (CONTINUED)

#### 4. Finansiella tillgångar och skulder (fortsättning) Financial assets and liabilities (continued)

Knilo Co-Investment (No.1) AB	Ingående balans/Opening balance	50,000	-
	Anskaffning/Aquisition	0	50,000
	Utgående	50,000	50,000
Knilo Co-Investment (No.2) AB	Ingående balans/Opening balance	50,000	-
	Anskaffning/Aquisition	0	50,000
	Utgående	50,000	50,000
Gibbon Co-Investment (No.1) AB	Ingående balans/Opening balance	25,000	-
	Anskaffning/Aquisition	0	25,000
	Utgående	25,000	25,000
Gibbon Co-Investment (No.2) AB	Ingående balans/Opening balance	25,000	-
	Anskaffning/Aquisition	0	25,000
	Utgående	25,000	25,000
Lexip Co-Investment (No.1) AB	Ingående balans/Opening balance	25,000	-
	Anskaffning/Aquisition	0	25,000
	Utgående	25,000	25,000
Lexip Co-Investment (No.2) AB	Ingående balans/Opening balance	25,000	-
	Anskaffning/Aquisition	0	25,000
	Utgående	25,000	25,000
Myneva Co-Investment (No.1) AB	Ingående balans/Opening balance	25,000	-
	Anskaffning/Aquisition	0	25,000
	Utgående	25,000	25,000
Myneva Co-Investment (No.2) AB	Ingående balans/Opening balance	25,000	-
	Anskaffning/Aquisition	0	25,000
	Utgående	25,000	25,000
M51 Co-Investment (No. 1) AB	Ingående balans/Opening balance	-	-
	Anskaffning/Aquisition	31,442	-
	Utgående	31,442	0
M51 Co-Investment (No. 2) AB	Ingående balans/Opening balance	-	-
	Anskaffning/Aquisition	31,442	-
	Utgående	31,442	0
<b>Utgående balans andelar i investeringsenheter</b> <i>Closing balance shares in investment entities</i>		<b>307,581,250</b>	<b>300,118,722</b>



SUMMA EQUITY HOLDING AB

TILLÄGGSSUPPLYSNINGAR (FORTSÄTTNING)  
NOTES TO THE FINANCIAL STATEMENTS (CONTINUED)

5. Andelar i dotterföretag  
Shares in subsidiaries

	Dotterföretag	Organisations-nummer	Säte	Juridisk form	Eget kapital per 2022-12-31	Årets resultat 2022
	<i>Subsidiary</i>	<i>Corporate identity number</i>	<i>Domicile</i>	<i>Legal entity</i>	<i>Equity as of 31 Dec 2022</i>	<i>Net income 2022</i>
	Summa Equity AB	559064-1444	Stockholm	Aktiebolag/ Limited company	604,947,103	332,181,973
	Summa Equity Fund I Investment Manager AB	559082-2630	Stockholm	Aktiebolag/ Limited company	59,009,362	1,238,952
	Summa Equity Fund III 2022 AB	559399-7306	Stockholm	Aktiebolag/ Limited company	25,000	-
	Summa Equity Advisory AS	917972753	Oslo	Aktiebolag/ Limited company	42,132,566	13,248,265
	Summa Equity Services AB	559200-3767	Stockholm	Aktiebolag/ Limited company	150,211	5,957
	Summa Equity Advisory GmbH	349279682	München	Aktiebolag/ Limited company	3,603,942	3,217,327
	Summa Equity Advisory LLC	35-2745528	Palo Alto	Aktiebolag/ Limited company	3,655,174	3,527,072
	Dotterföretag	Organisations-nummer	Säte	Juridisk form	Eget kapital per 2021-12-31	Årets resultat 2021
	<i>Subsidiary</i>	<i>Corporate identity number</i>	<i>Domicile</i>	<i>Legal entity</i>	<i>Equity as of 31 Dec 2021</i>	<i>Net income 2021</i>
	Summa Equity AB	559064-1444	Stockholm	Aktiebolag/ Limited company	374,388,812	171,749,919
	Summa Equity Fund I Investment Manager AB	559082-2630	Stockholm	Aktiebolag/ Limited company	55,580,904	17,128,245
	Summa Equity Advisory AS	917972753	Oslo	Aktiebolag/ Limited company	27,847,255	10,536,303
	Summa Equity Services AB	559200-3767	Stockholm	Aktiebolag/ Limited company	144,254	15,859
	Summa Equity Advisory GmbH	349279682	München	Aktiebolag/ Limited company	451,079	198,148
	Dotterföretag	Moderbolag	Valuta	Kapitalandel	2022-12-31	2021-12-31
	<i>Subsidiary</i>	<i>Mother company</i>	<i>Currency</i>	<i>Share of equity %</i>	<i>Carrying value SEK</i>	<i>Redovisat värde SEK</i>
	Summa Equity AB	Summa Equity Holding AB	SEK	72%	654,141,920	482,720,580
	Summa Equity Fund I Investment Manager AB	Summa Equity Holding AB	SEK	87%	9,450,696	3,150,696
	Summa Equity Fund III AB	Summa Equity Holding AB	SEK	100%	25,000	-
	Summa Equity Advisory AS	Summa Equity Holding AB	NOK	100%	3,388,606	3,388,606
	Summa Equity Services AB	Summa Equity AB	SEK	100%	-	50,000
	Summa Equity Advisory GmbH	Summa Equity Holding AB	EUR	100%	288,451	288,451
	Summa Equity Advisory LLC	Summa Equity Advisory AS	USD	100%	-	-
				<b>Total</b>	<b>667,294,674</b>	<b>489,598,333</b>



SUMMA EQUITY HOLDING AB

TILLÄGGSUPPLYSNINGAR (FORTSÄTTNING)  
NOTES TO THE FINANCIAL STATEMENTS (CONTINUED)

5. Andelar i dotterföretag (fortsättning)  
Shares in subsidiaries (continued)

	2022-12-31	2021-12-31
	Moderbolag	Moderbolag
	Parent company	Parent company
Förvärv och avyttringar av aktier i dotterföretag		
<i>Acquisitions &amp; disposals of shares in subsidiaries</i>		
Ingående balans	489,598,333	339,807,468
Öppning balance		
Avyttringar	(95,900)	(139,230)
Disposals		
Förvärv	75,002,269	60,691,118
Acquisitions		
Aktieägartillskott	6,300,000	-
Shareholder contribution		
Omvärdering verkligt värde Fund I & Fund II	96,489,972	89,238,977
Revaluation fair value Fund I & Fund II		
	667,294,674	489,598,333

6. Andelar i portföljbolag per 2022-12-31  
Shares in portfolio companies as of 2022-12-31

Portföljbolag	Organisations-nummer	Säte	Juridisk form	Kapitalandel	Förvärvs-tidpunkt
<i>Portfolio companies</i>	<i>Corporate identity number</i>	<i>Domicile</i>	<i>Legal entity</i>	<i>Share of equity</i>	<i>Acquisition date</i>
Egain Group AB	559041-8397	Kungsbacka	Aktiebolag/ Limited company	75.0%	2017-03-10
Summa Digital HB	969782-9084	Stockholm	Handelsbolag/ Trading company	100.0%	2017-04-24
Vilåuggen Förvaltning AB	559109-5368	Stockholm	Aktiebolag/ Limited company	100.0%	2017-05-02
Milarex InvestCo AS	918719547	Oslo	Aktiebolag/ Limited company	93.0%	2017-07-20
NG TopCo AS	920039987	Lysaker	Aktiebolag/ Limited company	100.0%	2018-02-28
Thamani InvestCo AB	559170-5339	Stockholm	Aktiebolag/ Limited company	100.0%	2018-10-09
Knilo InvestCo AB	559189-7748	Stockholm	Aktiebolag/ Limited company	100.0%	2019-01-04
Summa Energy Investments AB	559189-7797	Stockholm	Aktiebolag/ Limited company	100.0%	2019-01-04
Infobric Group AB	559180-2029	Stockholm	Aktiebolag/ Limited company	62.0%	2019-02-06
Nitro TopCo AS	924538430	Oslo	Aktiebolag/ Limited company	100.0%	2020-02-17
Sonic UK TopCo Ltd	12889389	London	Aktiebolag/ Limited company	67.0%	2020-10-08
Greenbird Holding AB	559271-7556	Stockholm	Aktiebolag/ Limited company	100.0%	2020-11-10
Overskudd HoldCo AS	926888390	Oslo	Aktiebolag/ Limited company	68.0%	2021-06-09
Neptune TopCo AS	927080532	Trondheim	Aktiebolag/ Limited company	66.0%	2021-08-24
Gibbon TopCo AB	559325-4864	Stockholm	Aktiebolag/ Limited company	100.0%	2021-07-01
Lexip TopCo AB	559325-1753	Stockholm	Aktiebolag/ Limited company	96.0%	2021-07-01
Myneva TopCo AB	559288-1592	Stockholm	Aktiebolag/ Limited company	100.0%	2021-06-24
M51 Topco AB	559379-8787	Stockholm	Aktiebolag/ Limited company	100.0%	2022-06-07
TBAcutions Holding B.V.	34373620	Amsterdam	Aktiebolag/ Limited company	14.0%	2022-04-29
Aquaman InvestCo AS	928 548 449	Oslo	Aktiebolag/ Limited company	100.0%	2022-04-05
Juno Topco BV	783484935	Mechelen	Aktiebolag/ Limited company	100.0%	2022-03-18
Pulse InvestCo AS	928 549 259	Oslo	Aktiebolag/ Limited company	100.0%	2022-03-11
Spaceship InvestCo AS	930 092 258	Oslo	Aktiebolag/ Limited company	100.0%	2022-12-16



## SUMMA EQUITY HOLDING AB

### TILLÄGGSUPPLYSNINGAR (FORTSÄTTNING) NOTES TO THE FINANCIAL STATEMENTS (CONTINUED)

<b>7. Nettoomsättning</b>	<b>2022-12-31</b>	<b>2021-12-31</b>
<i>Net sales</i>	<b>Koncern</b>	<b>Koncern</b>
	<b>Group</b>	<b>Group</b>
Vidarefakturerade kostnader	12,835,025	27,503,477
<i>Recharge</i>		
Transaktions arvode från Co-invests	15,008,928	34,633,910
<i>Transaction fee</i>		
Övrigt	-	1,083,592
<i>Other</i>		
	<hr/>	<hr/>
	27,843,952	63,220,979
	<hr/> <hr/>	<hr/> <hr/>
<b>8. Anställda, löner och andra ersättningar</b>		
<i>Employees, salaries and other remuneration</i>		
<b>Medeltal anställda</b>	<b>2022-12-31</b>	<b>2021-12-31</b>
<i>Average number of employees</i>	<b>Koncern</b>	<b>Koncern</b>
	<b>Group</b>	<b>Group</b>
Kvinnor	32	17
<i>Female</i>		
Män	27	20
<i>Male</i>		
	<hr/>	<hr/>
	59	37
	<hr/> <hr/>	<hr/> <hr/>
<b>Antal styrelseledamöter</b>	<b>2022-12-31</b>	<b>2021-12-31</b>
<i>Number of Board Directors</i>	<b>Koncern</b>	<b>Koncern</b>
	<b>Group</b>	<b>Group</b>
Kvinnor	-	-
<i>Female</i>		
Män	3	3
<i>Male</i>		
	<hr/>	<hr/>
	3	3
	<hr/> <hr/>	<hr/> <hr/>



## SUMMA EQUITY HOLDING AB

### TILLÄGGSUPPLYSNINGAR (FORTSÄTTNING) NOTES TO THE FINANCIAL STATEMENTS (CONTINUED)

#### Anställda, löner och andra ersättningar (fortsättning) *Employees, salaries and other remuneration (continued)*

Löner, andra ersättningar, sociala avgifter och pensionskostnader <i>Salaries, remuneration, social contributions and pension costs</i>	2022-12-31 Koncern Group	2021-12-31 Koncern Group
Löner och andra ersättningar <i>Salaries and remuneration</i>	113,583,695	73,870,954
Sociala avgifter <i>Social security contributions</i>	26,370,661	16,310,377
Pensionskostnader <i>Pension costs</i>	3,163,671	1,790,922
	<hr/>	<hr/>
	143,118,027	91,972,253

9. Ersättningar till nyckelpersoner <i>Remuneration paid to key personnel</i>	2022-12-31 Koncern Group	2021-12-31 Koncern Group
Styrelse och verkställande direktör <i>Board of directors and managing director</i>		
- Ersättning <i>- Remuneration</i>	11,253,162	9,580,654
- Sociala avgifter <i>- Social security contributions</i>	1,817,510	1,837,377
Övriga anställda <i>Other employees</i>		
- Ersättning <i>- Remuneration</i>	102,330,534	64,290,300
- Sociala avgifter <i>- Social security contributions</i>	24,553,151	14,473,000
- Pension <i>- Pension</i>	3,163,671	1,790,922
	<hr/>	<hr/>
	143,118,027	91,972,253

Moderbolaget har inga anställda eller löner att redovisa  
*The parent company has no employees or remunerations to report*



## SUMMA EQUITY HOLDING AB

### TILLÄGGSUPPLYSNINGAR (FORTSÄTTNING) NOTES TO THE FINANCIAL STATEMENTS (CONTINUED)

10. Övriga externa kostnader <i>Other external expenses</i>	2022-12-31 Koncern Group	2021-12-31 Koncern Group
Projektkostnader <i>Project costs</i>	108,191,480	24,455,141
Administrationskostnader <i>Administration Fees</i>	12,456,796	9,940,139
Fondetableringskostnader <i>Formation Expenses</i>	25,629,748	12,285,849
Övriga fondrelaterade kostnader <i>Other fund costs</i>	40,412,091	34,772,576
Fondresningskostnader <i>Fund raising fees</i>	40,010,475	24,056,157
Konsultkostnader <i>Advisory fees</i>	74,243,481	35,776,844
Övriga personalkostnader <i>Other personnel costs</i>	33,136,412	17,778,252
Vidarefakturerade kostnader <i>Recharge costs</i>	12,835,025	27,503,477
Övriga kostnader <i>Other expenses</i>	38,722,035	6,892,380
	<b>385,637,542</b>	<b>193,460,814</b>
	<b>2022-12-31 Moderbolag Parent company</b>	<b>2021-12-31 Moderbolag Parent company</b>
Administrationskostnader, advokatkostnader och övriga arvoden <i>Administration Fees, legal and professional fees and audit fees</i>	284,500	285,700
Övriga kostnader <i>Other expenses</i>	4,422	485,988
	<b>288,922</b>	<b>771,688</b>
11. Revisionsarvode <i>Auditor's remuneration</i>	2022-12-31 Koncern Group	2021-12-31 Koncern Group
Öhrlings PricewaterhouseCoopers AB, revisionsuppdrag <i>Öhrlings PricewaterhouseCoopers AB, audit engagement</i>	575,142	651,694
Öhrlings PricewaterhouseCoopers AB, skattekonsultation <i>Öhrlings PricewaterhouseCoopers AB, tax consultancy</i>	2,827,013	469,550
	<b>3,402,155</b>	<b>1,121,244</b>
	<b>2022-12-31 Moderbolag Parent company</b>	<b>2021-12-31 Moderbolag Parent company</b>
Öhrlings PricewaterhouseCoopers AB, revisionsuppdrag <i>Öhrlings PricewaterhouseCoopers AB, audit engagement</i>	160,000	160,000
Öhrlings PricewaterhouseCoopers AB, skattekonsultation <i>Öhrlings PricewaterhouseCoopers AB, tax consultancy</i>	45,000	46,000
	<b>205,000</b>	<b>206,000</b>



## SUMMA EQUITY HOLDING AB

### TILLÄGGSUPPLYSNINGAR (FORTSÄTTNING) NOTES TO THE FINANCIAL STATEMENTS (CONTINUED)

#### 12. Leasing *Lease*

I resultaträkningen redovisas följande belopp relaterade till leasingavtal:  
*The income statement recognises the following amounts related to leases:*

	2022-12-31 Koncern Group	2021-12-31 Koncern Group
<b>Avskrivningar på nyttjanderätter</b> <i>Depreciations on rights of use</i>		
Fastigheter <i>Real estate</i>	12,426,970	5,247,515
	<hr/>	<hr/>
	12,426,970	5,247,515
	<hr/>	<hr/>

Räntekostnader (ingår i finansiella kostnader) <i>Interest expenses (part of financial expenses)</i>	1,215,947	1,818,457
---	-----------	-----------

I balansräkningen redovisas följande belopp relaterade till leasingavtal:  
*The balance sheet recognises the following amounts related to leases:*

	2022-12-31 Koncern Group	2021-12-31 Koncern Group
<b>Tillgångar med nyttjanderätt</b> <i>Assets with right of use</i>		
Fastigheter <i>Real estate</i>	80,885,657	64,863,346
	<hr/>	<hr/>
	80,885,657	64,863,346
	<hr/>	<hr/>

<b>Leasingskulder</b> <i>Debt on leases</i>		
Kortfristiga <i>Current debt</i>	14,189,512	7,705,592
Långfristiga <i>Long-term debt</i>	66,163,983	56,156,066
	<hr/>	<hr/>
	80,353,494	63,861,658
	<hr/>	<hr/>

Tillkommande nyttjanderätter under 2022 uppgick till 28 974 000 SEK.  
*Additional rights of use during 2022 amounted to SEK 28,974,000.*

Moderbolaget har inga leasingavtal att redovisa  
*The parent company has no leases to report*



## SUMMA EQUITY HOLDING AB

### TILLÄGGSUPPLYSNINGAR (FORTSÄTTNING) NOTES TO THE FINANCIAL STATEMENTS (CONTINUED)

13. Finansiella intäkter <i>Financial income</i>	2022-12-31 Koncern <i>Group</i>	2021-12-31 Koncern <i>Group</i>
Omvärdering till verkligt värde <i>Revaluation to fair value</i>	1,548,603	-
Utdelning från investeringsenheter <i>Dividend from investment entities</i>	904,121,537	603,121,967
Utdelning från investeringsenheter restructuring <i>Dividend from investment entities restructuring</i>	-	585,673,751
Ränteintäkter <i>Interest income</i>	777,687	21,790
	<u>906,447,827</u>	<u>1,188,817,507</u>
	<b>2022-12-31 Moderbolag <i>Parent company</i></b>	<b>2021-12-31 Moderbolag <i>Parent company</i></b>
Utdelning från dotterbolag <i>Dividend from subsidiaries</i>	258,724,115	178,913,463
Omvärdering till verkligt värde <i>Revaluation to fair value</i>	96,489,972	89,238,977
Försäljning av andelar i dotterbolag <i>Income from sale of shares in subsidiaries</i>	9,668,100	14,056,848
	<u>364,882,187</u>	<u>282,209,288</u>
14. Finansiella kostnader <i>Financial expenses</i>	2022-12-31 Koncern <i>Group</i>	2021-12-31 Koncern <i>Group</i>
Omvärdering till verkligt värde <i>Revaluation to fair value</i>	-	179,843,486
Omvärdering restructuring <i>Revaluation restructuring</i>	-	585,673,751
Räntekostnader <i>Interest expense</i>	4,238,818	8,709,630
Valutakursförluster <i>Exchange rate losses</i>	24,782,378	-
	<u>29,021,196</u>	<u>774,226,867</u>
	<b>2022-12-31 Moderbolag <i>Parent company</i></b>	<b>2021-12-31 Moderbolag <i>Parent company</i></b>
Räntekostnader <i>Interest expense</i>	2,327,003	6,387,381
	<u>2,327,003</u>	<u>6,387,381</u>



## SUMMA EQUITY HOLDING AB

### TILLÄGGSUPPLYSNINGAR (FORTSÄTTNING) NOTES TO THE FINANCIAL STATEMENTS (CONTINUED)

15. Inkomstskatt <i>Income tax</i>	2022-12-31 Koncern Group	2021-12-31 Koncern Group
Aktuell skattekostnad <i>Current tax charge</i>	5,612,738	3,209,068
	<u>5,612,738</u>	<u>3,209,068</u>

Skattekostnad respektive skatteinntekt för räkenskapsår med balansdag 31 december 2022 samt 31 december 2021 kan stämmas av mot redovisat resultat före skatt multiplicerat med aktuell skattesats enligt följande:

*The tax charge/revenue for the periods ended 31 December 2022 and 31 December 2021 can be reconciled against reported net income before tax multiplied by the current income tax rate as follows:*

Avstämning av effektiv skatt <i>Reconciliation of effective income tax</i>	2022-12-31 Koncern Group	2021-12-31 Koncern Group
Resultat före skatt <i>Net income for the period before tax</i>	355,741,762	179,234,695
Skatt enligt gällande skattesats 20,6% i Sverige <i>Income tax expense according to applicable tax rate of 20.6% in Sweden</i>	73,282,803	36,922,347
Effekt av utländsk skattesats <i>Foreign tax effect</i>	336,830	325,392
Skatteeffekt från: <i>Tax effect from:</i>		
Ej avdragsgilla kostnader och förluster <i>Non-deductible expenses and losses</i>	1,270,926	-
Ej skattepliktiga intäkter och vinster <i>Non-taxable income and gains</i>	(69,277,821)	(34,038,671)
<b>Summa inkomstskatt <i>Total income tax</i></b>	<u>5,612,738</u>	<u>3,209,068</u>

	2022-12-31 Moderbolag Parent company	2021-12-31 Moderbolag Parent company
Resultat före skatt <i>Net income for the period before tax</i>	362,452,811	275,050,220
Skatt enligt gällande skattesats 20,6% i Sverige <i>Income tax expense according to applicable tax</i>	74,665,279	56,660,345
Skatteeffekt från: <i>Tax effect from:</i>		
Ej avdragsgilla kostnader och förluster <i>Non-deductible expenses and losses</i>	-	1,415,317
Ej skattepliktiga intäkter och vinster <i>Non-taxable income and gains</i>	(74,665,279)	(58,135,097)
Underskottsavdrag för vilket ingen uppskjuten skatt redovisats <i>Tax loss carried forward for which no deferred tax has been recognised</i>	-	59,435
	<u>-</u>	<u>-</u>

Skattemässiga underskottsavdrag avseende 2022 för vilka ingen uppskjuten skatt har redovisats och uppgår till 1 197 197 687 SEK (670 150 076 SEK) för koncernen och 1 190 547 SEK (707 258 SEK) för moderbolaget.

*Total tax loss carried forward regarding 2022, for which no deferred tax has been recognised amounts to SEK 1,197,197,687 (SEK 670,150,076) for the group and SEK 1,190,547 (SEK 707,258) for the parent company.*



## SUMMA EQUITY HOLDING AB

### TILLÄGGSUPPLYSNINGAR (FORTSÄTTNING) NOTES TO THE FINANCIAL STATEMENTS (CONTINUED)

16. Övriga fordringar <i>Other receivables</i>	2022-12-31 Koncern <i>Group</i>	2021-12-31 Koncern <i>Group</i>
Fordringar på portföljbolag <i>Receivables portfolio companies</i>	3,494,017	-
Fordringar hos investeringsenheter <i>Receivables investment entities</i>	133,491,202	11,363,940
Övriga fordringar <i>Other receivables</i>	25,017,012	19,427,215
	162,002,230	30,791,155
	2022-12-31 Moderbolag <i>Parent company</i>	2021-12-31 Moderbolag <i>Parent company</i>
Övriga fordringar <i>Other receivables</i>	2,804,064	1,570,467
	2,804,064	1,570,467
17. Likvida medel <i>Cash and cash equivalents</i>	2022-12-31 Koncern <i>Group</i>	2021-12-31 Koncern <i>Group</i>
Kassa och bank <i>Cash and cash equivalents</i>	260,622,561	153,817,205
	260,622,561	153,817,205
	2022-12-31 Moderbolag <i>Parent company</i>	2021-12-31 Moderbolag <i>Parent company</i>
Kassa och bank <i>Cash and cash equivalents</i>	1,941,226	1,177,235
	1,941,226	1,177,235



## SUMMA EQUITY HOLDING AB

### TILLÄGGSUPPLYSNINGAR (FORTSÄTTNING) NOTES TO THE FINANCIAL STATEMENTS (CONTINUED)

18. Övriga kortfristiga skulder <i>Other current liabilities</i>	2022-12-31 Koncern <i>Group</i>	2021-12-31 Koncern <i>Group</i>
Momsskulder <i>VAT liabilities</i>	25,323,239	14,664,713
Sociala avgifter och källskatt <i>Social contribution and withholding tax</i>	16,503,662	4,925,852
Skulder till investeringsenheter <i>Liabilities investment entities</i>	-	66,474,850
Skulder avseende inlösen/återköp av aktier <i>Liabilities related to retirement/rebuys of shares</i>	127,172,501	62,481,170
Övriga skulder <i>Other liabilities</i>	8,394,970	13,746,533
	<hr/>	<hr/>
	177,394,372	162,293,118
	<hr/> <hr/>	<hr/> <hr/>
	2022-12-31 Moderbolag <i>Parent company</i>	2021-12-31 Moderbolag <i>Parent company</i>
Övriga skulder <i>Other liabilities</i>	39,238	39,238
Skulder avseende inlösen/återköp av aktier <i>Liabilities related to retirement/rebuys of shares</i>	127,172,501	62,481,170
	<hr/>	<hr/>
	127,211,740	62,520,408
	<hr/> <hr/>	<hr/> <hr/>



## SUMMA EQUITY HOLDING AB

### TILLÄGGSUPPLYSNINGAR (FORTSÄTTNING) NOTES TO THE FINANCIAL STATEMENTS (CONTINUED)

19. Upplupna kostnader och förutbetalda intäkter	2022-12-31	2021-12-31
<i>Accrued expenses and prepaid income</i>	Koncern <i>Group</i>	Koncern <i>Group</i>
Administrationsarvoden	-	-
<i>Administration fees</i>		
Lönekostnader och relaterade sociala avgifter	1,944,985	1,574,849
<i>Salary expenses and related social contributions</i>		
Revisionsarvoden	397,500	397,500
<i>Audit fees</i>		
Övriga kostnader	839,508	2,104,678
<i>Other expenses</i>		
	<hr/>	<hr/>
	3,181,993	4,077,027
	<hr/>	<hr/>
	2022-12-31	2021-12-31
	Moderbolag	Moderbolag
	<i>Parent company</i>	<i>Parent company</i>
Revisionsarvoden	140,000	140,000
<i>Audit fees</i>		
Övriga kostnader	40,000	40,000
<i>Other expenses</i>		
	<hr/>	<hr/>
	180,000	180,000
	<hr/>	<hr/>
20. Förutbetalda kostnader och upplupna intäkter	2022-12-31	2021-12-31
<i>Prepaid expenses and accrued income</i>	Koncern <i>Group</i>	Koncern <i>Group</i>
Förutbetalda projektkostnader	1,274,904	35,023,134
<i>Prepaid project costs</i>		
Förutbetalda försäkringspremier	2,013,423	2,420,866
<i>Prepaid insurance</i>		
Upplupna intäkter	-	1,441,070
<i>Accrued income</i>		
Förutbetalda hyror	1,660,947	-
<i>Prepaid rents</i>		
Övrigt	6,682,448	3,181,440
<i>Other</i>		
	<hr/>	<hr/>
	11,631,721	42,066,510
	<hr/>	<hr/>
	2022-12-31	2021-12-31
	Moderbolag	Moderbolag
	<i>Parent company</i>	<i>Parent company</i>
Övrigt	26,400	25,850
<i>Other</i>		
	<hr/>	<hr/>
	26,400	25,850
	<hr/>	<hr/>



## SUMMA EQUITY HOLDING AB

### TILLÄGGSUPPLYSNINGAR (FORTSÄTTNING) NOTES TO THE FINANCIAL STATEMENTS (CONTINUED)

#### 21. Anläggningstillgångar *Fixed assets*

	2022-12-31 Koncern Group	2021-12-31 Koncern Group
Ingående balans/ <i>Opening balance</i>	10,297,706	4,692,694
Inköp/ <i>Acquisition</i>	2,058,710	6,344,613
Utrangering/ <i>Disposal</i>	-	(739,601)
Utgående balans/ <i>Closing balance</i>	12,356,416	10,297,706
Ingående avskrivning/ <i>Opening balance depreciation</i>	(3,658,142)	(2,437,393)
Årets avskrivning/ <i>This year's depreciation</i>	(2,757,528)	(1,824,398)
Återförda avskrivningar vid utrangering/ <i>Reversed depreciation due to disposal</i>	-	603,649
Utgående ackumulerade avskrivningar/ <i>Closing balance depreciation</i>	(6,415,671)	(3,658,142)
Utgående balans anläggningstillgångar/ <i>Closing balance fixed assets</i>	5,940,746	6,639,564

Moderbolaget har inga innehav av anläggningstillgångar.  
*The Parent Company does not hold any fixed assets.*

#### 22. Transaktioner med närstående *Related-party transactions*

Parterna anses som närstående om den ena parten har möjlighet att styra den andra parten eller utövar ett betydande inflytande över den andra partens ekonomiska eller operativa beslut. Följande transaktioner anses närstående:  
*Parties are considered to be related if one party has the ability to control the other party or exercise significant influence over the other party in making financial or operational decisions. The following parties are considered related parties:*

Fondförvaltaren, Summa Equity AB, har åtagit sig att investera 100 000 000 SEK i Summa Equity Fund I. Per 31 december 2022 har Fondförvaltaren investerat 94 580 586 SEK (91 629 941 SEK) utöver initialt aktiekapital.  
*The Fund Manager, Summa Equity AB, has agreed to invest up to SEK 100,000,000 in Summa Equity Fund I. At 31 December 2022, a total of SEK 94,580,586 (SEK 91,629,941) has been invested, not including the initial share capital.*

Fondförvaltaren, Summa Equity AB, har åtagit sig att investera 125 000 000 SEK i Summa Equity Fund II. Per 31 december 2022 har Fondförvaltaren investerat 118 021 774 SEK (115 716 890 SEK) utöver initialt aktiekapital.  
*The Fund Manager, Summa Equity AB, has agreed to invest up to SEK 125,000,000 in Summa Equity Fund II. At 31 December 2022, a total of SEK 118,021,774 (SEK 115,716,890) has been invested, not including the initial share capital.*

Fondförvaltaren, Summa Equity AB, har åtagit sig att investera 35 000 000 EUR i Summa Equity Fund III. Per 31 december 2022 har Fondförvaltaren investerat 61 005 EUR (0 EUR) utöver initialt aktiekapital.  
*The Fund Manager, Summa Equity AB, has agreed to invest up to EUR 35,000,000 in Summa Equity Fund III. At 31 December 2022, a total of EUR 61,005 (EUR 0) has been invested, not including the initial share capital.*



## SUMMA EQUITY HOLDING AB

### TILLÄGGSUPPLYSNINGAR (FORTSÄTTNING) NOTES TO THE FINANCIAL STATEMENTS (CONTINUED)

#### 23. Ställda säkerheter

##### Pledged assets

	2022-12-31 Koncern Group	2021-12-31 Koncern Group
Hysesdepositioner <i>Rental deposits</i>	4,762,397	2,000,000
Andra ställda säkerheter <i>Other pledged assets</i>	27,403,301,373	25,000,023,091
	<u>27,408,063,770</u>	<u>25,002,023,091</u>

Enligt kreditfacilitetsavtal har Summa Equity AB tillsammans med Summa Equity Fund II och Summa Equity Fund III pantsatt rättigheterna till outnyttjade åtaganden enligt Investeringsavtalen. Dessa uppgår per 31 december 2022 för Summa Equity Fund II till 2 420 368 028 SEK (1 926 745 833) och Summa Equity Fund III till 24 982 933 345 SEK (23 073 277 258)

*In accordance with the Credit facility agreement Summa Equity AB has, jointly with Summa Equity Fund II and Summa Equity Fund III, pledged the rights to Undrawn Commitments according to the Investment Agreements. As of 2022-12-31 these amounts to SEK 2,420,368,028 /1,926,745,833 for Summa Equity Fund II and SEK 24,982,933,345 (23,073,277,258) for Summa Equity Fund III.*

	2022-12-31 Moderbolag Parent company	2021-12-31 Moderbolag Parent company
Hysesdeposition <i>Rental deposit</i>	2,762,397	-
	<u>2,762,397</u>	<u>-</u>

#### 24. Eventualförpliktelser

##### Contingent liabilities

	2022-12-31 Koncern Group	2021-12-31 Koncern Group
Kvarvarande investeringsåtaganden <i>Undrawn commitment</i>	417,383,988	382,379,619
Övriga åtaganden <i>Other commitments</i>	39,483,809	39,483,809
	<u>456,867,797</u>	<u>421,863,428</u>

Per den 31 december 2022 har Bolaget avsatt 39 483 809 SEK (39 483 809) som innehålls för att täcka eventuella framtida åtaganden till investerare med grund i det investeraravtal som tecknats. Totala kvarvarande investeringsåtaganden uppgår per 31 december 2022 till 417 383 988 SEK (382 379 619). Dessa investeringsåtagande är uppdelade i enlighet; 20 517 451 SEK (22 547 282) i Summa Equity Fund I, 52 011 699 SEK (42 287 092) i Summa Equity Fund II samt 344 854 839 SEK (317 545 245) i Summa Equity Fund III

*At 31 December 2021, the Company has set aside SEK 39,483,809 (39,483,809) that are being withheld to secure eventual commitments to investors in accordance with the investment agreements. Total undrawn commitments amounts to SEK 417,383,988 (382,379,619). These undrawn commitments have the following split between the Funds; SEK 20,517,451 (22,547,282) in Summa Equity Fund I, SEK 52,011,699 (42,287,092) in Summa Equity Fund II and SEK 344,854,839 (317,545,245) in Summa Equity Fund III.*

#### 25. Väsentliga händelser efter räkenskapsårets slut

##### Significant events after the end of the financial year

Inga väsentliga händelser har inträffat efter räkenskapsårets utgång.  
*There have been no significant events after the end of the financial year.*



**SUMMA EQUITY HOLDING AB**

Stockholm den dag som framgår av vår elektroniska signatur  
*Stockholm, on the date of the electronic signatures*

---

Reynir Indahl  
Styrelseordförande  
*Chairman of the Board*

---

Christian Melby  
Styrelseledamot  
*Board member*

---

Tommi Unkuri  
Styrelseledamot  
*Board member*

Vår revisionsberättelse har lämnats Stockholm den dag som framgår av vår elektroniska signatur  
*Our audit report was presented Stockholm, on the date of the electronic signatures*

Öhrlings PricewaterhouseCoopers AB

---

Nicklas Renström  
Auktoriserad revisor  
*Authorised Public Accountant*



## Deltagare

**SUMMA EQUITY HOLDING AB** 559117-1219 Sverige

### Signerat med Svenskt BankID

2023-05-31 08:48:21 UTC

Namn returnerat från Svenskt BankID: Reynir Kjaer Indahl

Datum

Reynir Indahl

Leveranskanal: E-post

### Signerat med Norsk BankID (AdES)

2023-05-31 06:54:19 UTC

Namn returnerat från Norsk BankID (AdES): Christian Melby

Datum

Christian Melby

Leveranskanal: E-post

### Signerat med Svenskt BankID

2023-06-07 11:46:30 UTC

Namn returnerat från Svenskt BankID: TOMMI UNKURI

Datum

Tommi Unkuri

Leveranskanal: E-post

**ÖHRLINGS PRICEWATERHOUSECOOPERS AB** 556029-6740 Sverige

### Signerat med Svenskt BankID

2023-06-07 12:43:45 UTC

Namn returnerat från Svenskt BankID: HANS NICKLAS RENSTRÖM

Datum

Niklas Renström

Auktoriserad revisor

Leveranskanal: E-post



## Revisionsberättelse

Till bolagsstämman i Summa Equity Holding AB, org.nr 559117-1219

### Rapport om årsredovisningen och koncernredovisningen

#### Uttalanden

Vi har utfört en revision av årsredovisningen och koncernredovisningen för Summa Equity Holding AB för år 2022.

Enligt vår uppfattning har årsredovisningen upprättats i enlighet med årsredovisningslagen och ger en i alla väsentliga avseenden rättvisande bild av moderbolagets finansiella ställning per den 31 december 2022 och av dess finansiella resultat och kassaflöde för året enligt årsredovisningslagen. Koncernredovisningen har upprättats i enlighet med årsredovisningslagen och ger en i alla väsentliga avseenden rättvisande bild av koncernens finansiella ställning per den 31 december 2022 och av dess finansiella resultat och kassaflöde för året enligt International Financial Reporting Standards (IFRS), såsom de antagits av EU, och årsredovisningslagen. Förvaltningsberättelsen är förenlig med årsredovisningens och koncernredovisningens övriga delar.

Vi tillstyrker därför att bolagsstämman fastställer resultaträkningen och balansräkningen för moderbolaget och koncernen.

#### Grund för uttalanden

Vi har utfört revisionen enligt International Standards on Auditing (ISA) och god revisionssed i Sverige. Vårt ansvar enligt dessa standarder beskrivs närmare i avsnittet Revisorns ansvar. Vi är oberoende i förhållande till moderbolaget och koncernen enligt god revisorssed i Sverige och har i övrigt fullgjort vårt yrkesetiska ansvar enligt dessa krav.

Vi anser att de revisionsbevis vi har inhämtat är tillräckliga och ändamålsenliga som grund för våra uttalanden.

#### Styrelsens ansvar

Det är styrelsen som har ansvaret för att årsredovisningen och koncernredovisningen upprättas och att de ger en rättvisande bild enligt årsredovisningslagen och, vad gäller koncernredovisningen, enligt IFRS, så som de antagits av EU, och årsredovisningslagen. Styrelsen ansvarar även för den interna kontroll som de bedömer är nödvändig för att upprätta en årsredovisning och koncernredovisning som inte innehåller några väsentliga felaktigheter, vare sig dessa beror på oegentligheter eller misstag.

Vid upprättandet av årsredovisningen och koncernredovisningen ansvarar styrelsen för bedömningen av bolagets och koncernens förmåga att fortsätta verksamheten. De upplyser, när så är tillämpligt, om förhållanden som kan påverka förmågan att fortsätta verksamheten och att använda antagandet om fortsatt drift. Antagandet om fortsatt drift tillämpas dock inte om styrelsen avser att likvidera bolaget, upphöra med verksamheten eller inte har något realistiskt alternativ till att göra något av detta.

#### Revisorns ansvar

Våra mål är att uppnå en rimlig grad av säkerhet om huruvida årsredovisningen och koncernredovisningen som helhet inte innehåller några väsentliga felaktigheter, vare sig dessa beror på oegentligheter eller misstag, och att lämna en revisionsberättelse som innehåller våra uttalanden. Rimlig säkerhet är en hög grad av säkerhet, men är ingen garanti för att en revision som utförs enligt ISA och god revisionssed i Sverige alltid kommer att upptäcka en väsentlig felaktighet om en sådan finns. Felaktigheter kan uppstå på grund av oegentligheter eller misstag och anses vara väsentliga om de enskilt eller tillsammans rimligen kan förväntas påverka de ekonomiska beslut som användare fattar med grund i årsredovisningen och koncernredovisningen.

En ytterligare beskrivning av vårt ansvar för revisionen av årsredovisningen och koncernredovisningen finns på Revisorsinspektionens webbplats: [www.revisorsinspektionen.se/revisornsansvar](http://www.revisorsinspektionen.se/revisornsansvar). Denna beskrivning är en del av revisionsberättelsen.



## Rapport om andra krav enligt lagar och andra författningar

### Uttalanden

Utöver vår revision av årsredovisningen och koncernredovisningen har vi även utfört en revision av styrelsens förvaltning för Summa Equity Holding AB för år 2022 samt av förslaget till dispositioner beträffande bolagets vinst eller förlust.

Vi tillstyrker att bolagsstämman disponerar vinsten enligt förslaget i förvaltningsberättelsen och beviljar styrelsens ledamöter ansvarsfrihet för räkenskapsåret.

### Grund för uttalanden

Vi har utfört revisionen enligt god revisionssed i Sverige. Vårt ansvar enligt denna beskrivs närmare i avsnittet Revisorns ansvar. Vi är oberoende i förhållande till moderbolaget och koncernen enligt god revisorssed i Sverige och har i övrigt fullgjort vårt yrkesetiska ansvar enligt dessa krav.

Vi anser att de revisionsbevis vi har inhämtat är tillräckliga och ändamålsenliga som grund för våra uttalanden.

### Styrelsens ansvar

Det är styrelsen som har ansvaret för förslaget till dispositioner beträffande bolagets vinst eller förlust. Vid förslag till utdelning innefattar detta bland annat en bedömning av om utdelningen är försvarlig med hänsyn till de krav som bolagets och koncernens verksamhetsart, omfattning och risker ställer på storleken av moderbolagets och koncernens egna kapital, konsolideringsbehov, likviditet och ställning i övrigt.

Styrelsen ansvarar för bolagets organisation och förvaltningen av bolagets angelägenheter. Detta innefattar bland annat att fortlöpande bedöma bolagets och koncernens ekonomiska situation, och att tillse att bolagets organisation är utformad så att bokföringen, medelsförvaltningen och bolagets ekonomiska angelägenheter i övrigt kontrolleras på ett betryggande sätt.

### Revisorns ansvar

Vårt mål beträffande revisionen av förvaltningen, och därmed vårt uttalande om ansvarsfrihet, är att inhämta revisionsbevis för att med en rimlig grad av säkerhet kunna bedöma om någon styrelseledamot i något väsentligt avseende:

- företagit någon åtgärd eller gjort sig skyldig till någon försummelse som kan föranleda ersättningsskyldighet mot bolaget
- på något annat sätt handlat i strid med aktiebolagslagen, årsredovisningslagen eller bolagsordningen.

Vårt mål beträffande revisionen av förslaget till dispositioner av bolagets vinst eller förlust, och därmed vårt uttalande om detta, är att med rimlig grad av säkerhet bedöma om förslaget är förenligt med aktiebolagslagen.

Rimlig säkerhet är en hög grad av säkerhet, men ingen garanti för att en revision som utförs enligt god revisionssed i Sverige alltid kommer att upptäcka åtgärder eller försummelser som kan föranleda ersättningsskyldighet mot bolaget, eller att ett förslag till dispositioner av bolagets vinst eller förlust inte är förenligt med aktiebolagslagen.

En ytterligare beskrivning av vårt ansvar för revisionen av förvaltningen finns på Revisorsinspektionens webbplats: [www.revisorsinspektionen.se/revisorsansvar](http://www.revisorsinspektionen.se/revisorsansvar). Denna beskrivning är en del av revisionsberättelsen.

Stockholm den dag som framgår av vår elektroniska signatur

Öhrings PricewaterhouseCoopers AB

Niklas Renström  
Auktoriserad revisor



## Deltagare

ÖHRLINGS PRICEWATERHOUSECOOPERS AB 556029-6740 Sverige

Signerat med Svenskt BankID

2023-06-07 12:44:11 UTC

Namn returnerat från Svenskt BankID: HANS NICKLAS RENSTRÖM

Datum

Niklas Renström  
Auktoriserad revisor

Leveranskanal: E-post



**SUMMA EQUITY HOLDING AB**  
**ORGANISATIONSNUMMER 559117-1219**  
**CORPORATE IDENTITY NUMBER 559117-1219**

**ÅRSREDOVISNING OCH KONCERNREDOVISNING FÖR PERIODEN 2022-01-01 -- 2022-12-31 FÖR MODERBOLAGET OCH KONCERNEN**  
**ANNUAL REPORT AND GROUP REPORT FOR THE PERIOD FROM 1 JANUARY TO 31 DECEMBER 2022 FOR THE PARENT AND THE GROUP**

Undertecknad styrelseledamot i Summa Equity Holding AB intygar att resultaträkningen och balansräkningen i årsredovisningen och koncernredovisningen har fastställts på årsstämman den 2023-06-07. Årsstämman beslutade att godkänna styrelsens förslag till hur vinsten ska fördelas.

Jag intygar också att innehållet i årsredovisningen, koncernredovisningen, revisionsberättelsen och övriga bifogade handlingar stämmer överens med originalen.

Stockholm 2023-06-07

**Tommi Unkuri, Styrelseledamot**