



ÅRSREGNSKAPET FOR REGNSKAPSÅRET 2020 - GENERELL INFORMASJON

Enheten

Organisasjonsnummer: 919 486 449
Organisasjonsform: Aksjeselskap
Foretaksnavn: RENEWABLE FINANCE PARTNERS AS
Forretningsadresse: Haukeliveien 48
1415 OPPEGÅRD

Regnskapsår

Årsregnskapets periode: 01.01.2020 - 31.12.2020

Konsern

Morselskap i konsern: Ja
Konsernregnskap lagt ved: Nei

Regnskapsregler

Regler for små foretak benyttet: Ja
Benyttet ved utarbeidelsen av årsregnskapet til selskapet: Regnskapslovens alminnelige regler

Årsregnskapet fastsatt av kompetent organ

Bekreftet av representant for selskapet: Frode Sagen
Dato for fastsettelse av årsregnskapet: 13.08.2021

Grunnlag for avgivelse

År 2020: Årsregnskapet er elektronisk innlevert
År 2019: Tall er hentet fra elektronisk innlevert årsregnskap fra 2020

Det er ikke krav til at årsregnskapet m.v. som sendes til Regnskapsregisteret er undertegnet. Kontrollen på at dette er utført ligger hos revisor/enhetens øverste organ. Sikkerheten ivaretas ved at innsender har rolle/rettighet for innsending av årsregnskapet via Altinn, og ved at det bekreftes at årsregnskapet er fastsatt av kompetent organ.

Brønnøysundregistrene, 15.07.2022



Resultatregnskap

| Beløp i: NOK | Note | 2020 | 2019 |
|--|------|-------------------|-----------------|
| RESULTATREGNSKAP | | | |
| Kostnader | | | |
| Annen driftskostnad | 2 | 35 400 | 26 479 |
| Sum kostnader | | 35 400 | 26 479 |
| Driftsresultat | | -35 400 | -26 479 |
| Finansinntekter og finanskostnader | | | |
| Inntekt på investering i datterselskap og tilknyttet selskap | 6 | -1 239 717 | -671 434 |
| Annen renteinntekt | | 788 | 2 841 |
| Sum finansinntekter | | -1 238 929 | -668 593 |
| Annen rentekostnad | | 177 503 | 171 500 |
| Sum finanskostnader | | 177 503 | 171 500 |
| Netto finans | | -1 416 432 | -840 093 |
| Ordinært resultat før skattekostnad | | -1 451 832 | -866 572 |
| Skattekostnad på ordinært resultat | 3 | -46 665 | -42 930 |
| Ordinært resultat etter skattekostnad | | -1 405 167 | -823 642 |
| Årsresultat | | -1 405 167 | -823 642 |
| Overføringer og disponeringer | | | |
| Overføringer til/fra annen egenkapital | 5 | -1 405 167 | -823 642 |
| Sum overføringer og disponeringer | | -1 405 167 | -823 642 |



Balanse

| Beløp i: NOK | Note | 2020 | 2019 |
|--|------|------------------|------------------|
| BALANSE - EIENDELER | | | |
| Anleggsmidler | | | |
| Immaterielle eiendeler | | | |
| Utsatt skattefordel | 3 | 95 479 | 48 817 |
| Sum immaterielle eiendeler | | 95 479 | 48 817 |
| Finansielle anleggsmidler | | | |
| Investering i datterselskap | 6 | 2 704 003 | 3 943 720 |
| Sum finansielle anleggsmidler | | 2 704 003 | 3 943 720 |
| Sum anleggsmidler | | 2 799 482 | 3 992 537 |
| Omløpsmidler | | | |
| Varer | | | |
| Fordringer | | | |
| Andre fordringer | | 3 000 | |
| Sum fordringer | | 3 000 | |
| Bankinnskudd, kontanter og lignende | | | |
| Bankinnskudd, kontanter og lignende | 2 | 203 235 | 237 471 |
| Sum bankinnskudd, kontanter og lignende | | 203 235 | 237 471 |
| Sum omløpsmidler | | 206 235 | 237 471 |
| SUM EIENDELER | | 3 005 717 | 4 230 008 |
| BALANSE - EGENKAPITAL OG GJELD | | | |
| Egenkapital | | | |
| Innskutt egenkapital | | | |
| Selskapskapital | 4 | 200 000 | 200 000 |
| Sum innskutt egenkapital | | 200 000 | 200 000 |
| Opptjent egenkapital | | | |



Balanse

| Beløp i: NOK | Note | 2020 | 2019 |
|---------------------------------|-------------|-------------------|-------------------|
| Annen egenkapital | | -1 041 495 | -217 853 |
| Udekket tap | 5 | 1 405 167 | 823 642 |
| Sum opptjent egenkapital | | -2 446 662 | -1 041 495 |
| Sum egenkapital | | -2 246 662 | -841 495 |
| Sum langsiktig gjeld | | 0 | 0 |
| Kortsiktig gjeld | | | |
| Leverandørgjeld | | 3 375 | |
| Annen kortsiktig gjeld | 7 | 5 249 003 | 5 071 500 |
| Sum kortsiktig gjeld | | 5 252 378 | 5 071 500 |
| Sum gjeld | | 5 252 378 | 5 071 500 |
| SUM EGENKAPITAL OG GJELD | | 3 005 716 | 4 230 005 |



Brønnøysundregistrene

ÅRSREGNSKAP FOR REGNSKAPSÅRET 2020 - GENERELL INFORMASJON

Journalnummer: 2021 692926

Enheten

Organisasjonsnummer: 919 486 449
Organisasjonsform: Aksjeselskap
Foretaksnavn: RENEWABLE FINANCE PARTNERS AS
Forretningsadresse: Haukeliveien 48
1415 OPPEGÅRD

Regnskapsår

Årsregnskapets periode: 01.01.2020 - 31.12.2020

Konsern

Morselskap i konsern: Ja
Konsernregnskap lagt ved: Nei

Regnskapsregler

Regler for små foretak benyttet: Ja
Benyttet ved utarbeidelsen av
årsregnskapet til selskapet: Regnskapslovens alminnelige regler

Årsregnskapet fastsatt av kompetent organ

Bekreftet av representant for selskapet: Frode Sagen
Dato for fastsettelse av årsregnskapet: 13.08.2021

Grunnlag for avgivelse

År 2020: Årsregnskap er elektronisk innlevert.
År 2019: Tall er hentet fra elektronisk innlevert årsregnskap fra 2020.

Det er ikke krav til at årsregnskapet m.v. som sendes til Regnskapsregisteret er undertegnet. Kontrollen på at dette er utført ligger hos revisor/enhetens øverste organ. Sikkerheten ivaretas ved at innsender har rolle/rettighet for innsending av årsregnskapet via Altinn, og ved at det bekreftes at årsregnskapet er fastsatt av kompetent organ.

Brønnøysundregistrene, 11.09.2021



Organisasjonsnr: 919 486 449
RENEWABLE FINANCE PARTNERS AS

RESULTATREGNSKAP

| Beløp i: NOK | Note | 2020 | 2019 |
|--|-------------|-------------------|-----------------|
| RESULTATREGNSKAP | | | |
| Kostnader | | | |
| Annen driftskostnad | 2 | 35 400 | 26 479 |
| Sum kostnader | | 35 400 | 26 479 |
| Driftsresultat | | -35 400 | -26 479 |
| Finansinntekter og finanskostnader | | | |
| Inntekt på investering i datterselskap og tilknyttet selskap | 6 | -1 239 717 | -671 434 |
| Annen renteinntekt | | 788 | 2 841 |
| Sum finansinntekter | | -1 238 929 | -668 593 |
| Annen rentekostnad | | 177 503 | 171 500 |
| Sum finanskostnader | | 177 503 | 171 500 |
| Netto finans | | -1 416 432 | -840 093 |
| Ordinært resultat før skattekostnad | | -1 451 832 | -866 572 |
| Skattekostnad på ordinært resultat | 3 | -46 665 | -42 930 |
| Ordinært resultat etter skattekostnad | | -1 405 167 | -823 642 |
| Årsresultat | | -1 405 167 | -823 642 |
| Overføringer og disponeringer | | | |
| Overføringer til/fra annen egenkapital | 5 | -1 405 167 | -823 642 |
| Sum overføringer og disponeringer | | -1 405 167 | -823 642 |



Organisasjonsnr: 919 486 449
RENEWABLE FINANCE PARTNERS AS

BALANSE

| Beløp i: NOK | Note | 2020 | 2019 |
|--|------|-------------------|-------------------|
| BALANSE - EIENDELER | | | |
| Anleggsmidler | | | |
| Immaterielle eiendeler | | | |
| Utsatt skattefordel | 3 | 95 479 | 48 817 |
| Sum immaterielle eiendeler | | 95 479 | 48 817 |
| Finansielle anleggsmidler | | | |
| Investering i datterselskap | 6 | 2 704 003 | 3 943 720 |
| Sum finansielle anleggsmidler | | 2 704 003 | 3 943 720 |
| Sum anleggsmidler | | 2 799 482 | 3 992 537 |
| Omløpsmidler | | | |
| Varer | | | |
| Fordringer | | | |
| Andre fordringer | | 3 000 | |
| Sum fordringer | | 3 000 | |
| Bankinnskudd, kontanter og lignende | | | |
| Bankinnskudd, kontanter og lignende | 2 | 203 235 | 237 471 |
| Sum bankinnskudd, kontanter og lignende | | 203 235 | 237 471 |
| Sum omløpsmidler | | 206 235 | 237 471 |
| SUM EIENDELER | | 3 005 717 | 4 230 008 |
| BALANSE - EGENKAPITAL OG GJELD | | | |
| Egenkapital | | | |
| Innskutt egenkapital | | | |
| Selskapskapital | 4 | 200 000 | 200 000 |
| Sum innskutt egenkapital | | 200 000 | 200 000 |
| Opptjent egenkapital | | | |
| Annen egenkapital | | -1 041 495 | -217 853 |
| Udekket tap | 5 | 1 405 167 | 823 642 |
| Sum opptjent egenkapital | | -2 446 662 | -1 041 495 |
| Sum egenkapital | | -2 246 662 | -841 495 |
| Sum langsiktig gjeld | | 0 | 0 |



| | | | |
|---------------------------------|---|------------------|------------------|
| Kortsiktig gjeld | | | |
| Leverandørgjeld | | 3 375 | |
| Annen kortsiktig gjeld | 7 | 5 249 003 | 5 071 500 |
| Sum kortsiktig gjeld | | 5 252 378 | 5 071 500 |
| Sum gjeld | | 5 252 378 | 5 071 500 |
| SUM EGENKAPITAL OG GJELD | | 3 005 716 | 4 230 005 |



Organisasjonsnr: 919 486 449
RENEWABLE FINANCE PARTNERS AS

NOTEOPPLYSNINGER - SELSKAP - alle poster oppgitt i hele tall

Note

Antall årsverk i regnskapsåret

Virksomheten har hatt følgende antall årsverk:
0.00



RESULTATREGNSKAP

RENEWABLE FINANCE PARTNERS AS

| DRIFTSINNEKTER OG DRIFTSKOSTNADER | Note | 2020 | 2019 |
|---|------|-------------------|-----------------|
| Annen driftskostnad | 2 | 35 400 | 26 479 |
| Sum driftskostnader | | 35 400 | 26 479 |
| Driftsresultat | | -35 400 | -26 479 |
| FINANSINNEKTER OG FINANSKOSTNADER | | | |
| Inntekt på investering i datterselskap | 6 | -1 239 717 | -671 434 |
| Annen renteinntekt | | 788 | 2 841 |
| Rentekostnad til foretak i samme konsern | | 177 503 | 171 500 |
| Resultat av finansposter | | -1 416 432 | -840 093 |
| Ordinært resultat før skattekostnad | | -1 451 832 | -866 572 |
| Skattekostnad på ordinært resultat | 3 | -46 665 | -42 930 |
| Ordinært resultat | | -1 405 167 | -823 642 |
| EKSTRAORDINÆRE INNEKTER OG KOSTNADER | | | |
| Årsresultat | | -1 405 167 | -823 642 |
| OVERFØRINGER | | | |
| Overført til udekket tap | 5 | 1 405 167 | 823 642 |
| Sum overføringer | | -1 405 167 | -823 642 |



BALANSE

RENEWABLE FINANCE PARTNERS AS

| EIENDELER | Note | 2020 | 2019 |
|--------------------------------------|------|------------------|------------------|
| ANLEGGSMIDLER | | | |
| IMMATERIELLE EIENDELER | | | |
| Utsatt skattefordel | 3 | 95 479 | 48 814 |
| Sum immaterielle eiendeler | | 95 479 | 48 814 |
| VARIGE DRIFTSMIDLER | | | |
| FINANSIELLE ANLEGGSMIDLER | | | |
| Investeringer i datterselskap | 6 | 2 704 003 | 3 943 720 |
| Sum finansielle anleggsmidler | | 2 704 003 | 3 943 720 |
| Sum anleggsmidler | | 2 799 482 | 3 992 534 |
| OMLØPSMIDLER | | | |
| FORDRINGER | | | |
| Andre kortsiktige fordringer | | 3 000 | 0 |
| Sum fordringer | | 3 000 | 0 |
| INVESTERINGER | | | |
| Bankinnskudd, kontanter o.l. | 2 | 203 235 | 237 471 |
| Sum omløpsmidler | | 206 235 | 237 471 |
| Sum eiendeler | | 3 005 717 | 4 230 005 |

RENEWABLE FINANCE PARTNERS AS

SIDE 2

FS.



BALANSE

RENEWABLE FINANCE PARTNERS AS


| EGENKAPITAL OG GJELD | Note | 2020 | 2019 |
|------------------------------------|------|-------------------|-------------------|
| EGENKAPITAL | | | |
| INNSKUTT EGENKAPITAL | | | |
| Aksjekapital | 4 | 200 000 | 200 000 |
| Sum innskutt egenkapital | | 200 000 | 200 000 |
| OPPTJENT EGENKAPITAL | | | |
| Annen egenkapital | | -1 041 495 | -217 853 |
| Udekket tap | 5 | -1 405 167 | -823 642 |
| Sum opptjent egenkapital | | -2 446 661 | -1 041 495 |
| Sum egenkapital | | -2 246 661 | -841 495 |
| GJELD | | | |
| AVSETNING FOR FORPLIKTELSER | | | |
| ANNEN LANGSIKTIG GJELD | | | |
| Øvrig langsiktig gjeld | 7 | 5 249 003 | 5 071 500 |
| Sum annen langsiktig gjeld | | 5 249 003 | 5 071 500 |
| KORTSIKTIG GJELD | | | |
| Leverandørgjeld | | 3 375 | 0 |
| Sum kortsiktig gjeld | | 3 375 | 0 |
| Sum gjeld | | 5 252 378 | 5 071 500 |
| Sum egenkapital og gjeld | | 3 005 717 | 4 230 005 |


Oppegård, 13.08.2021

Styret i Renewable Finance Partners AS


Frode Sagen
styreleder


Fridtjof Ristvedt
styremedlem


Tor Bjørnå Berntsen
styremedlem


Umurisa Peace Rwiganga
styremedlem



Renewable Finance Partners AS

2020

Note 1 - Regnskapsprinsipper

Årsregnskapet er utarbeidet i samsvar med regnskapsloven og god regnskapsskikk for små foretak. Selskapet ble stiftet i 2017.

Eiendeler bestemt til varig eie eller bruk er klassifisert som anleggsmidler. Andre eiendeler er klassifisert som omløpsmidler. Fordringer som skal tilbakebetales innen ett år er klassifisert som omløpsmidler. Ved klassifisering av kortsiktig og langsiktig gjeld er tilsvarende kriterier lagt til grunn. Anleggsmidler vurderes til anskaffelseskost, men nedskrives til virkelig verdi når verdifallet forventes å være av ikke forbigående art. Omløpsmidler vurderes til laveste av anskaffelseskost og virkelig verdi. Kundefordringer og andre fordringer oppføres til pålydende etter fradrag for avsetning til forventet tap.

Utsatt skatt er beregnet med 22% på grunnlag av de midlertidige forskjeller som eksisterer mellom regnskapsmessige- og skattemessige verdier, samt skattemessig underskudd til fremføring ved utgangen av regnskapsåret.

Regnskapet til Renewable Finance Partners AS' regnskaper inngår i konsernregnskapet til Malthe Winje AS, er egenkapitalmetoden benyttet for investering i datterselskap. Forretningsadressen til selskapet er: Haukeliveien 48, 1415 Oppegård.

Note 2 - Andre driftskostnader

Antall ansatte - ytelse til ledende personer:

Selskapet har ingen sysselsatte årsverk.

Det er betalt kr. 17.125 i honorar til revisor ifm. ordinær revisjon.

Det er ikke utbetalt styrehonorarer

Det er ingen bundne midler pr. 31.12.20.

Note 3 - Skatter og midlertidige forskjeller

| Årets skattekostnad fordeler seg på: | 2020 | 2019 |
|--------------------------------------|---------------|---------------|
| Betalbar skatt | 0 | 0 |
| Endring i utsatt skatt | 46 665 | 42 930 |
| Sum skattekostnad | 46 665 | 42 930 |

FS



| Beregning av årets skattegrunnlag: | 2020 | 2019 |
|------------------------------------|------------|----------|
| Resultat før skattekostnad | -1 451 832 | -866 572 |
| Permanente forskjeller | 1 239 717 | 671 434 |
| Endring i midlertidige forskjeller | 212 114 | 195 138 |
| Arets skattegrunnlag | 0 | 0 |

| Oversikt over midlertidige forskjeller: | 2020 | 2019 |
|---|-----------------|-----------------|
| Fordringer | - | - |
| Underskudd til fremføring | -433 996 | -221 881 |
| Sum | -433 996 | -221 881 |
| Utsatt skattefordel | 95 479 | 48 814 |

Note 4 - Aksjonærer pr. 31.12.2020

| Navn | Sted | Antall aksjer | Andel | Stemmeandel |
|--------------------------|---------|---------------|-----------------|-----------------|
| Malthe Winje AS | Kolbotn | 51 | 51,00 % | 51,00 % |
| Different Development AS | Oslo | 49 | 49,00 % | 49,00 % |
| Sum | | 100 | 100,00 % | 100,00 % |

Note 5 - Egenkapital

| | Aksjekapital | Udekket tap | Sum |
|-----------------------------|----------------|-------------------|-------------------|
| Egenkapital pr 01.01. | 200 000 | -1 041 495 | -841 495 |
| Årets resultat | - | -1 405 167 | -1 405 167 |
| Egenkapital pr 31.12 | 200 000 | -2 446 661 | -2 246 661 |

Eierne er fortsatt innstilt på å finansiere selskapet ytterligere hvis nødvendig. Styret er av den oppfatning at fortsatt drift av selskapet er forsvarlig til tross for egenkapitalsituasjonen.

F3



Note 6 - Investering i datterselskap

| Selskap | Forretningskontor | Forretningskontor | Eierandel | Stemmeandel |
|---|-------------------|-------------------|-----------|-------------|
| Travaux D'Ingeniere Generale Du Rwanda Ltd (Tiger | Kigali, Rwanda | | 70,0 % | 70,0 % |

Eierandelen i selskapet ble kjøpt i 2018.

| | |
|--|-------|
| Balanseført egenkapital på kjøpstidspunktet (beløp i NOK): | 6 716 |
| Anskaffelsekost | 6 716 |

Andel av årets resultat (beløp i NOK) -1 239 717

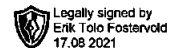
Beregning av bokført verdi 31.12:

| | |
|-------------------------|------------|
| Inngående balanse 01.01 | 3 943 720 |
| Årets resultatandel | -1 239 717 |
| Utgående balanse 31.12 | 2 704 003 |

Note 7 - Øvrig langsiktig gjeld

Dette er langsiktig gjeld til Malthe Winje AS

FS



Til generalforsamlingen i Renewable Finance Partners AS

**Grant Thornton
Revisjon AS**
Kirkegata 15
0153 Oslo
Org.nr. 987 632 380
T: +47 22 20 04 00
E: grant@no.gt.com

UAVHENGIG REVISORS BERETNING

Uttalelse om revisjonen av årsregnskapet

Konklusjon

Vi har revidert Renewable Finance Partners AS' årsregnskap som viser et underskudd på kr 1.405.167. Årsregnskapet består av balanse per 31. desember 2020, resultatregnskap, for regnskapsåret avsluttet per denne datoen og noter til årsregnskapet, herunder et sammendrag av viktige regnskapsprinsipper.

Etter vår mening er det medfølgende årsregnskapet avgitt i samsvar med lov og forskrifter og gir et rettviseende bilde av selskapets finansielle stilling per 31. desember 2020, og av dets resultater for regnskapsåret avsluttet per denne datoen i samsvar med regnskapslovens regler og god regnskapsskikk i Norge.

Grunnlag for konklusjonen

Vi har gjennomført revisjonen i samsvar med lov, forskrift og god revisjonsskikk i Norge, herunder de internasjonale revisjonsstandardene (ISA-ene). Våre oppgaver og plikter i henhold til disse standardene er beskrevet i *Revisors oppgaver og plikter ved revisjon av årsregnskapet*. Vi er uavhengige av selskapet slik det kreves i lov og forskrift, og har overholdt våre øvrige etiske forpliktelser i samsvar med disse kravene. Etter vår oppfatning er innhentet revisjonsbevis tilstrekkelig og hensiktsmessig som grunnlag for vår konklusjon.

Styrets ansvar for årsregnskapet

Styret (ledelsen) er ansvarlig for å utarbeide årsregnskapet i samsvar med lov og forskrifter, herunder for at det gir et rettviseende bilde i samsvar med regnskapslovens regler og god regnskapsskikk i Norge. Ledelsen er også ansvarlig for slik intern kontroll som den finner nødvendig for å kunne utarbeide et årsregnskap som ikke inneholder vesentlig feilinformasjon, verken som følge av misligheter eller utilsiktede feil.

Ved utarbeidelsen av årsregnskapet må ledelsen ta standpunkt til selskapets evne til fortsatt drift og opplyse om forhold av betydning for fortsatt drift. Forutsetningen om fortsatt drift skal legges til grunn for årsregnskapet så lenge det ikke er sannsynlig at virksomheten vil bli avvirket.

Grant Thornton Revisjon AS is a member of Grant Thornton International Ltd (GTIL). GTIL and the member firms are not a worldwide partnership. GTIL and each member firm is a separate legal entity. Services are delivered independently by the member firms. GTIL does not provide services to clients. GTIL and its member firms are not agents of, and do not obligate, one another and are not liable for one another's acts or omissions.

www.grantthornton.no



Grant Thornton

An instinct for growth™

Revisors oppgaver og plikter ved revisjonen av årsregnskapet

Vårt mål er å oppnå betryggende sikkerhet for at årsregnskapet som helhet ikke inneholder vesentlig feilinformasjon, verken som følge av misligheter eller utilsiktede feil, og å avgi en revisjonsberetning som inneholder vår konklusjon. Betryggende sikkerhet er en høy grad av sikkerhet, men ingen garanti for at en revisjon utført i samsvar med lov, forskrift og god revisjonsskikk i Norge, herunder ISA-ene, alltid vil avdekke vesentlig feilinformasjon som eksisterer. Feilinformasjon kan oppstå som følge av misligheter eller utilsiktede feil. Feilinformasjon blir vurdert som vesentlig dersom den enkeltvis eller samlet med rimelighet kan forventes å påvirke økonomiske beslutninger som brukerne foretar basert på årsregnskapet.

Som del av en revisjon i samsvar med lov, forskrift og god revisjonsskikk i Norge, herunder ISA-ene, utøver vi profesjonelt skjønn og utviser profesjonell skepsis gjennom hele revisjonen. I tillegg:

- identifiserer og anslår vi risikoen for vesentlig feilinformasjon i årsregnskapet, enten det skyldes misligheter eller utilsiktede feil. Vi utformer og gjennomfører revisjonshandlinger for å håndtere slike risikoer, og innhenter revisjonsbevis som er tilstrekkelig og hensiktsmessig som grunnlag for vår konklusjon. Risikoen for at vesentlig feilinformasjon som følge av misligheter ikke blir avdekket, er høyere enn for feilinformasjon som skyldes utilsiktede feil, siden misligheter kan innebære samarbeid, forfalskning, bevisste utelatelser, uriktige fremstillinger eller overstyring av intern kontroll.
- opparbeider vi oss en forståelse av den interne kontroll som er relevant for revisjonen, for å utforme revisjonshandlinger som er hensiktsmessige etter omstendighetene, men ikke for å gi uttrykk for en mening om effektiviteten av selskapets interne kontroll.
- evaluerer vi om de anvendte regnskapsprinsippene er hensiktsmessige og om regnskapsestimatene og tilhørende noteopplysninger utarbeidet av ledelsen er rimelige
- konkluderer vi på hensiktsmessigheten av ledelsens bruk av fortsatt drift-forutsetningen ved avleggelsen av årsregnskapet, basert på innhentede revisjonsbevis, og hvorvidt det foreligger vesentlig usikkerhet knyttet til hendelser eller forhold som kan skape tvil av betydning om selskapets evne til fortsatt drift. Dersom vi konkluderer med at det eksisterer vesentlig usikkerhet, kreves det at vi i revisjonsberetningen henleder oppmerksomheten på tilleggsopplysningene i årsregnskapet, eller, dersom slike tilleggsopplysninger ikke er tilstrekkelige, at vi modifierer vår konklusjon om årsregnskapet. Våre konklusjoner er basert på revisjonsbevis innhentet inntil datoen for revisjonsberetningen. Etterfølgende hendelser eller forhold kan imidlertid medføre at selskapet ikke fortsetter driften.
- evaluerer vi den samlede presentasjonen, strukturen og innholdet i årsregnskapet, inkludert tilleggsopplysningene, og hvorvidt årsregnskapet gir uttrykk for de underliggende transaksjonene og hendelsene på en måte som gir et rettviseende bilde.

Vi kommuniserer med styret blant annet om det planlagte omfanget av revisjonen og til hvilken tid revisjonsarbeidet skal utføres. Vi utveksler også informasjon om forhold av betydning som vi har avdekket i løpet av revisjonen, herunder om eventuelle svakheter av betydning i den interne kontrollen.



Grant Thornton

An instinct for growth™

Uttalelse om øvrige lovmessige krav

Konklusjon om registrering og dokumentasjon

Basert på vår revisjon av årsregnskapet som beskrevet ovenfor, og kontrollhandlinger vi har funnet nødvendig i henhold til internasjonal standard for attestasjonsoppdrag (ISAE) 3000 «Attestasjonsoppdrag som ikke er revisjon eller forenklet revisorkontroll av historisk finansiell informasjon», mener vi at ledelsen har oppfylt sin plikt til å sørge for ordentlig og oversiktlig registrering og dokumentasjon av selskapets regnskapsopplysninger i samsvar med lov og god bokføringskikk i Norge.

Oslo, 17.08.2021
Grant Thornton Revisjon AS

Erik Tolo Fostervold
Statsautorisert revisor
(elektronisk signert)