



ÅRSREGNSKAPET FOR REGNSKAPSÅRET 2020 - GENERELL INFORMASJON

Enheten

Organisasjonsnummer: 990 591 482
Organisasjonsform: Aksjeselskap
Foretaksnavn: EDLAND INVEST AS
Forretningsadresse: Edlandsgeilane 18
4330 ÅLGÅRD

Regnskapsår

Årsregnskapets periode: 01.01.2020 - 31.12.2020

Konsern

Morselskap i konsern: Nei

Regnskapsregler

Regler for små foretak benyttet: Ja
Benyttet ved utarbeidelsen av årsregnskapet til selskapet: Regnskapslovens alminnelige regler

Årsregnskapet fastsatt av kompetent organ

Bekreftet av representant for selskapet: Jane Edland
Dato for fastsettelse av årsregnskapet: 24.06.2021

Grunnlag for avgivelse

År 2020: Årsregnskapet er elektronisk innlevert
År 2019: Tall er hentet fra elektronisk innlevert årsregnskap fra 2020

Det er ikke krav til at årsregnskapet m.v. som sendes til Regnskapsregisteret er undertegnet. Kontrollen på at dette er utført ligger hos revisor/enhetens øverste organ. Sikkerheten ivaretas ved at innsender har rolle/rettighet for innsending av årsregnskapet via Altinn, og ved at det bekreftes at årsregnskapet er fastsatt av kompetent organ.

Brønnøysundregistrene, 03.07.2022



Resultatregnskap

Beløp i: NOK	Note	2020	2019
RESULTATREGNSKAP			
Kostnader			
Lønnskostnad	2		
Annen driftskostnad	2	66 364	33 659
Sum kostnader		66 364	33 659
Driftsresultat		-66 364	-33 659
Finansinntekter og finanskostnader			
Annen renteinntekt		4 645	84 451
Annen finansinntekt		825 053	66 889
Verdiøkning markedsbaserte omløpsmidler		312 545	522 279
Sum finansinntekter		1 142 243	673 620
Verdireduksjon markedsbaserte omløpsmidler		1 303 277	
Sum finanskostnader		1 303 277	
Netto finans		-161 034	673 620
Ordinært resultat før skattekostnad		-227 398	639 961
Skattekostnad på ordinært resultat	5		
Ordinært resultat etter skattekostnad		-227 398	639 961
Årsresultat		-227 398	639 961
Årsresultat etter minoritetsinteresser		-227 398	639 961
Totalresultat		-227 398	639 961
Overføringer og disponeringer			
Ordinært utbytte			600 000
Avsatt til annen egenkapital			39 961
Overført fra annen egenkapital		-227 398	
Sum overføringer og disponeringer		-227 398	639 961



Balanse

Beløp i: NOK	Note	2020	2019
BALANSE - EIENDELER			
Anleggsmidler			
Immaterielle eiendeler			
Utsatt skattefordel	5		
Sum anleggsmidler		0	0
Omløpsmidler			
Varer			
Fordringer			
Andre kortsiktige fordringer	2	532	596 696
Sum fordringer		532	596 696
Investeringer			
Markedsbaserte aksjer		7 137 453	8 281 170
Sum investeringer		7 137 453	8 281 170
Bankinnskudd, kontanter og lignende			
Bankinnskudd, kontanter o.l.		1 730 380	810 254
Sum bankinnskudd, kontanter og lignende		1 730 380	810 254
Sum omløpsmidler		8 868 365	9 688 120
SUM EIENDELER		8 868 365	9 688 120
BALANSE - EGENKAPITAL OG GJELD			
Egenkapital			
Innskutt egenkapital			
Aksjekapital	3	150 000	150 000
Sum innskutt egenkapital		150 000	150 000
Opptjent egenkapital			
Annen egenkapital		8 710 721	8 938 120



Balanse

Beløp i: NOK	Note	2020	2019
Sum opptjent egenkapital		8 710 721	8 938 120
Sum egenkapital	4	8 860 721	9 088 120
Gjeld			
Langsiktig gjeld			
Utsatt skatt	5		
Annen langsiktig gjeld			
Sum langsiktig gjeld		0	0
Kortsiktig gjeld			
Betalbar skatt	5		
Utbytte			600 000
Annen kortsiktig gjeld		7 644	
Sum kortsiktig gjeld		7 644	600 000
Sum gjeld		7 644	600 000
SUM EGENKAPITAL OG GJELD		8 868 365	9 688 120



Brønnøysundregistrene

ÅRSREGNSKAP FOR REGNSKAPSÅRET 2020 - GENERELL INFORMASJON

Journalnummer: 2021 485570

Enheten

Organisasjonsnummer: 990 591 482
Organisasjonsform: Aksjeselskap
Foretaksnavn: EDLAND INVEST AS
Forretningsadresse: Edlandsgeilane 18
4330 ÅLGÅRD

Regnskapsår

Årsregnskapets periode: 01.01.2020 - 31.12.2020

Konsern

Morselskap i konsern: Nei

Regnskapsregler

Regler for små foretak benyttet: Ja
Benyttet ved utarbeidelsen av
årsregnskapet til selskapet: Regnskapslovens alminnelige regler

Årsregnskapet fastsatt av kompetent organ

Bekreftet av representant for selskapet: Jane Edland
Dato for fastsettelse av årsregnskapet: 24.06.2021

Revisjon

Selskapet har besluttet at årsregnskapet
ikke skal revideres: Ja

Grunnlag for avgivelse

År 2020: Årsregnskap er elektronisk innlevert.
År 2019: Tall er hentet fra elektronisk innlevert årsregnskap fra 2020.

Det er ikke krav til at årsregnskapet m.v. som sendes til Regnskapsregisteret er undertegnet. Kontrollen på at dette er utført ligger hos revisor/enhetens øverste organ. Sikkerheten ivaretas ved at innsender har rolle/rettighet for innsending av årsregnskapet via Altinn, og ved at det bekreftes at årsregnskapet er fastsatt av kompetent organ.

Brønnøysundregistrene, 28.06.2021



Organisasjonsnr: 990 591 482
EDLAND INVEST AS

RESULTATREGNSKAP

Beløp i: NOK	Note	2020	2019
RESULTATREGNSKAP			
Kostnader			
Lønnskostnad	2		
Annen driftskostnad	2	66 364	33 659
Sum kostnader		66 364	33 659
Driftsresultat		-66 364	-33 659
Finansinntekter og finanskostnader			
Annen renteinntekt		4 645	84 451
Annen finansinntekt		825 053	66 889
Verdiøkning			
markedsbaserte omløpsmidler		312 545	522 279
Sum finansinntekter		1 142 243	673 620
Verdireduksjon			
markedsbaserte omløpsmidler		1 303 277	
Sum finanskostnader		1 303 277	
Netto finans		-161 034	673 620
Ordinært resultat før skattekostnad		-227 398	639 961
Skattekostnad på ordinært resultat	5		
Ordinært resultat etter skattekostnad		-227 398	639 961
Årsresultat		-227 398	639 961
Årsresultat etter minoritetsinteresser		-227 398	639 961
Totalresultat		-227 398	639 961
Overføringer og disponeringer			
Ordinært utbytte			600 000
Avsatt til annen egenkapital			39 961
Overført fra annen egenkapital		-227 398	
Sum overføringer og disponeringer		-227 398	639 961



Organisasjonsnr: 990 591 482
EDLAND INVEST AS

BALANSE

Beløp i: NOK

Note	2020	2019
------	------	------

BALANSE - EIENDELER

Anleggsmidler			
Immaterielle eiendeler			
Utsatt skattefordel	5		
Sum anleggsmidler		0	0
Omløpsmidler			
Varer			
Fordringer			
Andre kortsiktige fordringer	2	532	596 696
Sum fordringer		532	596 696
Investeringer			
Markedsbaserte aksjer		7 137 453	8 281 170
Sum investeringer		7 137 453	8 281 170
Bankinnskudd, kontanter og lignende			
Bankinnskudd, kontanter o. l.		1 730 380	810 254
Sum bankinnskudd, kontanter og lignende		1 730 380	810 254
Sum omløpsmidler		8 868 365	9 688 120
SUM EIENDELER		8 868 365	9 688 120

BALANSE - EGENKAPITAL OG GJELD

Egenkapital			
Innskutt egenkapital			
Aksjekapital	3	150 000	150 000
Sum innskutt egenkapital		150 000	150 000
Opptjent egenkapital			
Annen egenkapital		8 710 721	8 938 120
Sum opptjent egenkapital		8 710 721	8 938 120
Sum egenkapital	4	8 860 721	9 088 120
Gjeld			
Langsiktig gjeld			
Utsatt skatt	5		
Annen langsiktig gjeld			



Sum langsiktig gjeld		0	0
Kortsiktig gjeld			
Betalbar skatt	5		
Utbytte			600 000
Annen kortsiktig gjeld		7 644	
Sum kortsiktig gjeld		7 644	600 000
Sum gjeld		7 644	600 000
SUM EGENKAPITAL OG GJELD		8 868 365	9 688 120



Organisasjonsnr: 990 591 482
EDLAND INVEST AS

NOTEOPPLYSNINGER - SELSKAP - alle poster oppgitt i hele tall

Note

Antall aksjer og aksjeeiere

<u>Aksjeklasse</u>	<u>Ant. aksjer</u>	<u>Pålydende</u>	<u>Bokført verdi</u>
Ordinære aksjer	100.00	1500.00	150000.00

<u>Aksjeeiere - fritekst</u>	<u>Antall</u>	<u>Eierandel</u>	<u>Aksjeklasse</u>
Jane Edland	100.00	100.00%	Ordinære aksjer

<u>Sum</u>	<u>Sum antall</u>	<u>Sum eierandel</u>
	100.00	100.00%

Note

Ytelser til ledende personer

Er det gitt ytelser til ledende person: Nei

Ytelser til daglig leder

<u>Ytelser</u>	<u>Lønn</u>	<u>Pensj.forpl.</u>	<u>Andre godtgj.</u>
----------------	-------------	---------------------	----------------------

Note

2

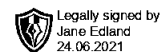
Antall årsverk i regnskapsåret

Virksomheten har hatt følgende antall årsverk:
0.00

Note

Lån og sikkerhetsstillelse til ledende personer og aksjeeiere

Er det gitt lån eller sikkerhetsstillelse til ledende personer: Nei



Resultatregnskap

Edland Invest AS

Driftsinntekter og driftskostnader	Note	2020	2019
Annen driftskostnad	2	66 364	33 659
Sum driftskostnader		66 364	33 659
Driftsresultat		-66 364	-33 659
Finansinntekter og finanskostnader			
Annen renteinntekt		4 645	84 451
Annen finansinntekt		825 053	66 889
Verdøkning markedsbaserte omløpsmidler		312 545	522 279
Verdireduksjon markedsbaserte omløpsmidler		1 303 277	0
Resultat av finansposter		-161 034	673 620
Ordinært resultat før skattekostnad		-227 398	639 961
Ordinært resultat		-227 398	639 961
Årsresultat		-227 398	639 961
Overføringer			
Avsatt til utbytte		0	600 000
Avsatt til annen egenkapital		0	39 961
Overført fra annen egenkapital		227 398	0
Sum overføringer		-227 398	639 961

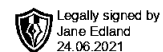


Legally signed by
Jane Edland
24.06.2021

Balanse

Edland Invest AS

Eiendeler	Note	2020	2019
Omløpsmidler			
Andre kortsiktige fordringer	2	532	596 696
Sum fordringer		532	596 696
Markedsbaserte aksjer		7 137 453	8 281 170
Sum investeringer		7 137 453	8 281 170
Bankinnskudd, kontanter o.l.		1 730 380	810 254
Sum omløpsmidler		8 868 365	9 688 120
Sum eiendeler		8 868 365	9 688 120



Balanse

Edland Invest AS

Egenkapital og gjeld	Note	2020	2019
Aksjekapital	3	150 000	150 000
Sum innskutt egenkapital		150 000	150 000
Annen egenkapital		8 710 721	8 938 120
Sum opptjent egenkapital		8 710 721	8 938 120
Sum egenkapital	4	8 860 721	9 088 120
Utbytte		0	600 000
Annen kortsiktig gjeld		7 644	0
Sum kortsiktig gjeld		7 644	600 000
Sum gjeld		7 644	600 000
Sum egenkapital og gjeld		8 868 365	9 688 120

Ålgård

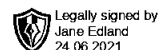
Styret i Edland Invest AS

Jane Edland

styreleder



Noter 2020



Edland Invest AS

Note 1 Regnskapsprinsipper

Årsregnskapet er satt opp i samsvar med regnskapsloven og NRS 8 - God regnskapsskikk for små foretak.

Skatt

Skattekostnaden i resultatregnskapet omfatter både periodens betalbare skatt og endring i utsatt skatt. Utsatt skatt er beregnet med 22 % på grunnlag av de midlertidige forskjeller som eksisterer mellom regnskapsmessige og skattemessige verdier, samt ligningsmessig underskudd til fremføring ved utgangen av regnskapsåret. Skatteøkende og skattereduserende midlertidige forskjeller som reverserer eller kan reverseres i samme periode er utlignet og nettoført.

Klassifisering og vurdering av omløpsmidler

Omløpsmidler og kortsiktig gjeld omfatter normalt poster som forfaller til betaling innen ett år etter balansedagen, samt poster som knytter seg til varekretsløpet. Omløpsmidler vurderes til laveste verdi av anskaffelseskost og virkelig verdi.

Fordringer

Kundefordringer og andre fordringer oppføres til pålydende etter fradrag for avsetning til forventet tap. Avsetning til tap gjøres på grunnlag av en individuell vurdering av de enkelte fordringene.

Note 2 Lønnskostnader, antall ansatte, godtgjørelser, lån til ansatte m.m.

Selskapet har ikke hatt ansatte og er således ikke pliktige til å ha tjenstepensjonsordning etter lov om obligatorisk tjenstepensjon

Det er ikke utbetalt lønn eller godtgjørelse til daglig leder eller styre.

Note 3 Aksjekapital og aksjonærinformasjon

Aksjekapitalen i Edland Invest AS pr. 31.12 består av:

	Antall	Pålydende	Balanseført
Ordinære aksjer	100	1 000	100 000

Selskapets aksjonærer pr. 31.12 var:

Aksjonær (verv)	Antall	Eierandel
Jane Edland, styreleder	100	100 %
SUM	100	100 %

Note 4 Egenkapital

	Aksjekapital	Annen egenkapital	Sum
Egenkapital pr 01.01	150 000	8 938 120	9 088 120
Årets resultat		-227 398	-227 398
Sum	150 000	8 710 721	8 860 721



Noter 2020

Legally signed by
Jane Edland
24.06.2021

Edland Invest AS

Note 5 Skatt

Årets skattekostnad	2020	2019
Resultatført skatt på ordinært resultat:		
Betalbar skatt	0	0
Endring i utsatt skattefordel	0	0
Skattekostnad ordinært resultat	0	0
Skattepliktig inntekt:		
Ordinært resultat før skatt	-227 398	639 961
Permanente forskjeller	168 809	-587 254
Anvendelse av fremførbart underskudd	0	-52 707
Skattepliktig inntekt	-58 590	0
Betalbar skatt i balansen:		
Betalbar skatt på årets resultat	0	0
Sum betalbar skatt i balansen	0	0