



ÅRSREGNSKAPET FOR REGNSKAPSÅRET 2024 - GENERELL INFORMASJON

Enheten

Organisasjonsnummer: 912 391 426
Organisasjonsform: Aksjeselskap
Foretaksnavn: OLJELEVERANDØREN AS
Forretningsadresse: Janaflaten 37
5179 GODVIK

Regnskapsår

Årsregnskapets periode: 01.01.2024 - 31.12.2024

Konsern

Morselskap i konsern: Nei

Regnskapsregler

Regler for små foretak benyttet: Nei
Benyttet ved utarbeidelsen av årsregnskapet til selskapet: Regnskapslovens alminnelige regler

Årsregnskapet fastsatt av kompetent organ

Bekreftet av representant for selskapet: Magnus Hjartåker Bakke
Dato for fastsettelse av årsregnskapet: 05.05.2025

Grunnlag for avgivelse

År 2024: Årsregnskapet er elektronisk innlevert
År 2023: Tall er hentet fra elektronisk innlevert årsregnskap fra 2024

Det er ikke krav til at årsregnskapet m.v. som sendes til Regnskapsregisteret er undertegnet. Kontrollen på at dette er utført ligger hos revisor/enhetens øverste organ. Sikkerheten ivaretas ved at innsender har rolle/rettighet for innsending av årsregnskapet via Altinn, og ved at det bekreftes at årsregnskapet er fastsatt av kompetent organ.

Brønnøysundregistrene, 15.06.2025



Resultatregnskap

Beløp i: NOK	Note	2024	2023
RESULTATREGNSKAP			
Inntekter			
Salgsinntekt	1	768 875 006	644 547 818
Annen driftsinntekt		16 500	
Sum inntekter		768 891 506	644 547 818
Kostnader			
Varekostnad		727 513 038	615 712 662
Lønnskostnad	2, 3	8 804 816	6 282 935
Avskrivning av driftsmidler og immaterielle eiendeler	4	2 602 566	2 503 715
Annen driftskostnad	3, 5	14 271 191	12 719 971
Sum kostnader		753 191 612	637 219 283
Driftsresultat		15 699 894	7 328 535
Finansinntekter og finanskostnader			
Renteinntekt fra foretak i samme konsern		1 542 692	1 242 134
Annen renteinntekt		1 012 772	725 816
Annen finansinntekt		10 136	2 549
Sum finansinntekter		2 565 599	1 970 499
Annen rentekostnad		515 028	480 633
Annen finanskostnad		41 924	990
Sum finanskostnader		556 952	481 623
Netto finans		2 008 647	1 488 877
Resultat før skattekostnad		17 708 541	8 817 411
Skattekostnad på resultat	6	3 929 608	1 939 830
Årsresultat	7	13 778 933	6 877 581
Årsresultat etter minoritetsinteresser		13 778 933	6 877 581
Totalresultat		13 778 933	6 877 581



Resultatregnskap

Beløp i: NOK	Note	2024	2023
Overføringer og disponeringer			
Avgitt konsernbidrag		14 348 907	10 821 264
Overført fra annen egenkapital		-569 974	-3 943 683
Sum overføringer og disponeringer	7	13 778 933	6 877 581



Balanse

Beløp i: NOK	Note	2024	2023
BALANSE - EIENDELER			
Anleggsmidler			
Immaterielle eiendeler			
Utsatt skattefordel	6	445 827	328 307
Sum immaterielle eiendeler		445 827	328 307
Varige driftsmidler			
Tomter, bygninger o.a. fast eiendom		834 025	817 025
Maskiner og anlegg		10 352 173	10 893 486
Driftsløsøre, inventar o.a. utstyr		1 459 966	1 280 966
Sum varige driftsmidler	4	12 646 165	12 991 477
Finansielle anleggsmidler			
Lån til foretak i samme konsern	8	38 262 860	28 568 744
Andre langsiktige fordringer		10 115	10 115
Sum finansielle anleggsmidler	9	38 272 975	28 578 859
Sum anleggsmidler		51 364 966	41 898 644
Omløpsmidler			
Varer			
Sum varer	10	7 402 322	6 681 530
Fordringer			
Kundefordringer	11	59 379 916	56 590 744
Andre kortsiktige fordringer		978 041	264 910
Konsernfordringer	8		
Sum fordringer		60 357 957	56 855 654
Bankinnskudd, kontanter og lignende			
Bankinnskudd, kontanter o.l.	12	978 999	25 467 337
Sum bankinnskudd, kontanter og lignende		978 999	25 467 337
Sum omløpsmidler		68 739 278	89 004 521
SUM EIENDELER		120 104 244	130 903 164



Balanse

Beløp i: NOK	Note	2024	2023
BALANSE - EGENKAPITAL OG GJELD			
Egenkapital			
Innskutt egenkapital			
Aksjekapital	7, 13	100 000	100 000
Beholdning av egne aksjer	13		
Overkurs	7	2 000 000	2 000 000
Sum innskutt egenkapital		2 100 000	2 100 000
Opptjent egenkapital			
Annen egenkapital	7	29 430 027	30 000 000
Sum opptjent egenkapital		29 430 027	30 000 000
Sum egenkapital	7	31 530 026	32 100 000
Gjeld			
Langsiktig gjeld			
Utsatt skatt	6		
Annen langsiktig gjeld			
Øvrig langsiktig gjeld		6 735 049	7 670 347
Sum annen langsiktig gjeld		6 735 049	7 670 347
Sum langsiktig gjeld		6 735 049	7 670 347
Kortsiktig gjeld			
Leverandørgjeld		59 852 974	75 190 192
Betalbar skatt	6		
Skyldig offentlige avgifter		1 268 515	1 913 415
Kortsiktig konserngjeld	8	18 396 035	12 473 508
Annen kortsiktig gjeld		2 321 645	1 555 702
Sum kortsiktig gjeld		81 839 169	91 132 817
Sum gjeld		88 574 218	98 803 164
SUM EGENKAPITAL OG GJELD		120 104 244	130 903 164



Brønnøysundregistrene

ÅRSREGNSKAP FOR REGNSKAPSÅRET 2024 - GENERELL INFORMASJON

Journalnummer: 2025 515963

Enheten

Organisasjonsnummer: 912 391 426
Organisasjonsform: Aksjeselskap
Foretaksnavn: OLJELEVERANDØREN AS
Forretningsadresse: Janaflaten 37
5179 GODVIK

Regnskapsår

Årsregnskapets periode: 01.01.2024 - 31.12.2024

Konsern

Morselskap i konsern: Nei

Regnskapsregler

Regler for små foretak benyttet: Nei
Benyttet ved utarbeidelsen av
årsregnskapet til selskapet: Regnskapslovens alminnelige regler

Årsregnskapet fastsatt av kompetent organ

Bekreftet av representant for selskapet: Magnus Hjartåker Bakke
Dato for fastsettelse av årsregnskapet: 05.05.2025

Revisjon

Ekstern autorisert regnskapsfører har i løpet av regnskapsåret bistått ved den løpende regnskapsføringen eller utført andre tjenester for selskapet enn å utarbeide årsregnskapet: Ja

Grunnlag for avgivelse

År 2024: Årsregnskap er elektronisk innlevert.
År 2023: Tall er hentet fra elektronisk innlevert årsregnskap fra 2024.

Det er ikke krav til at årsregnskapet m.v. som sendes til Regnskapsregisteret er undertegnet. Kontrollen på at dette er utført ligger hos revisor/enhetens øverste organ. Sikkerheten ivaretas ved at innsender har rolle/rettighet for innsending av årsregnskapet via Altinn, og ved at det bekreftes at årsregnskapet er fastsatt av kompetent organ.

Brønnøysundregistrene, 14.06.2025



Organisasjonsnr: 912 391 426
OLJELEVERANDØREN AS

RESULTATREGNSKAP

Beløp i: NOK	Note	2024	2023
RESULTATREGNSKAP			
Inntekter			
Salgsinntekt	1	768 875 006	644 547 818
Annen driftsinntekt		16 500	
Sum inntekter		768 891 506	644 547 818
Kostnader			
Varekostnad		727 513 038	615 712 662
Lønnskostnad	2, 3	8 804 816	6 282 935
Avskrivning av driftsmidler og immaterielle eiendeler	4	2 602 566	2 503 715
Annen driftskostnad	3, 5	14 271 191	12 719 971
Sum kostnader		753 191 612	637 219 283
Driftsresultat		15 699 894	7 328 535
Finansinntekter og finanskostnader			
Renteinntekt fra foretak i samme konsern		1 542 692	1 242 134
Annen renteinntekt		1 012 772	725 816
Annen finansinntekt		10 136	2 549
Sum finansinntekter		2 565 599	1 970 499
Annen rentekostnad		515 028	480 633
Annen finanskostnad		41 924	990
Sum finanskostnader		556 952	481 623
Netto finans		2 008 647	1 488 877
Resultat før skattekostnad		17 708 541	8 817 411
Skattekostnad på resultat	6	3 929 608	1 939 830
Årsresultat	7	13 778 933	6 877 581
Årsresultat etter minoritetsinteresser		13 778 933	6 877 581
Totalresultat		13 778 933	6 877 581
Overføringer og disponeringer			
Avgitt konsernbidrag		14 348 907	10 821 264
Overført fra annen egenkapital		-569 974	-3 943 683
Sum overføringer og disponeringer	7	13 778 933	6 877 581



Organisasjonsnr: 912 391 426
OLJELEVERANDØREN AS

BALANSE

Beløp i: NOK	Note	2024	2023
BALANSE - EIENDELER			
Anleggsmidler			
Immaterielle eiendeler			
Utsatt skattefordel	6	445 827	328 307
Sum immaterielle eiendeler		445 827	328 307
Varige driftsmidler			
Tomter, bygninger o.a. fast eiendom		834 025	817 025
Maskiner og anlegg		10 352 173	10 893 486
Driftsløsøre, inventar o. a. utstyr		1 459 966	1 280 966
Sum varige driftsmidler	4	12 646 165	12 991 477
Finansielle anleggsmidler			
Lån til foretak i samme konsern	8	38 262 860	28 568 744
Andre langsiktige fordringer		10 115	10 115
Sum finansielle anleggsmidler	9	38 272 975	28 578 859
Sum anleggsmidler		51 364 966	41 898 644
Omløpsmidler			
Varer			
Sum varer	10	7 402 322	6 681 530
Fordringer			
Kundefordringer	11	59 379 916	56 590 744
Andre kortsiktige fordringer		978 041	264 910
Konsernfordringer	8		
Sum fordringer		60 357 957	56 855 654
Bankinnskudd, kontanter og lignende			
Bankinnskudd, kontanter o. l.	12	978 999	25 467 337
Sum bankinnskudd, kontanter og lignende		978 999	25 467 337
Sum omløpsmidler		68 739 278	89 004 521
SUM EIENDELER		120 104 244	130 903 164

BALANSE - EGENKAPITAL OG GJELD



Egenkapital			
Innskutt egenkapital			
Aksjekapital	7, 13	100 000	100 000
Beholdning av egne aksjer	13		
Overkurs	7	2 000 000	2 000 000
Sum innskutt egenkapital		2 100 000	2 100 000
Opptjent egenkapital			
Annen egenkapital	7	29 430 027	30 000 000
Sum opptjent egenkapital		29 430 027	30 000 000
Sum egenkapital	7	31 530 026	32 100 000
Gjeld			
Langsiktig gjeld			
Utsatt skatt	6		
Annen langsiktig gjeld			
Øvrig langsiktig gjeld		6 735 049	7 670 347
Sum annen langsiktig gjeld		6 735 049	7 670 347
Sum langsiktig gjeld		6 735 049	7 670 347
Kortsiktig gjeld			
Leverandørgjeld		59 852 974	75 190 192
Betalbar skatt	6		
Skyldig offentlige avgifter		1 268 515	1 913 415
Kortsiktig konserngjeld	8	18 396 035	12 473 508
Annen kortsiktig gjeld		2 321 645	1 555 702
Sum kortsiktig gjeld		81 839 169	91 132 817
Sum gjeld		88 574 218	98 803 164
SUM EGENKAPITAL OG GJELD		120 104 244	130 903 164



Organisasjonsnr: 912 391 426
OLJELEVERANDØREN AS

NOTEOPPLYSNINGER - SELSKAP - alle poster oppgitt i hele tall

Note

Antall årsverk i regnskapsåret
8.00

Sum Beløp

Balanseført verdi 31.12. Varige driftsmidler Immaterielle eiend.

Konsernregnskap

Morselskapet sitt navn

Forretningskontor for morselskapet

Begrunnelse for at datterselskap er utelatt fra konsolideringen

Samlet beløp - tilknyttet selskap Årets Fjorårets

Samlet beløp - foretak i samme konsern Årets Fjorårets

Samlet beløp - foretak i samme konsern Årets Fjorårets

Samlet beløp - felles kontrollert virksomhet Årets Fjorårets

Pantstillelse Beløp

Beholdning av egne aksjer Antall Pålydende Andel av aksjek.



Årsregnskap 2024 Oljeleverandøren AS

Resultatregnskap
Balanse
Kontantstrømoppstilling
Noter til regnskapet
Årsberetning
Revisjonsberetning

Org.nr.: 912 391 426



Resultatregnskap

Oljeleverandøren AS

	Note	2024	2023
Salgsinntekt	1	768 875 006	644 547 818
Annen driftsinntekt		16 500	0
Sum driftsinntekter		768 891 506	644 547 818
Varekostnad		727 513 038	615 712 662
Lønnskostnad	2, 3	8 804 816	6 282 935
Avskrivning av driftsmidler og immaterielle eiendeler	4	2 602 566	2 503 715
Annen driftskostnad	3, 5	14 271 191	12 719 971
Sum driftskostnader		753 191 612	637 219 283
Driftsresultat		15 699 894	7 328 535
Finansinntekter og finanskostnader			
Renteinntekt fra foretak i samme konsern		1 542 692	1 242 134
Annen renteinntekt		1 012 772	725 816
Annen finansinntekt		10 136	2 549
Annen rentekostnad		515 028	480 633
Annen finanskostnad		41 924	990
Resultat av finansposter		2 008 647	1 488 877
Resultat før skattekostnad		17 708 541	8 817 411
Skattekostnad på resultat	6	3 929 608	1 939 830
Årsresultat	7	13 778 933	6 877 581
Overføringer			
Avsatt konsernbidrag		14 348 907	10 821 264
Overført fra annen egenkapital		-569 974	-3 943 683
Sum overføringer	7	13 778 933	6 877 581

 BankID Signing
Thomas Alvheim
2025-05-05

 BankID Signing
Magnus Hjaråker Bakke
2025-05-05

 BankID Signing
Kent Helge Markhus
2025-05-05

 BankID Signing
Hilde Kjærgård
2025-05-05

 BankID Signing
Renate Iversen
2025-05-05



Balanse Oljeleverandøren AS

 BankID Signing
Thomas Alvheim
2025-05-05

 BankID Signing
Magnus Hjaråker Bakke
2025-05-05

 BankID Signing
Kent Helge Markhus
2025-05-05

 BankID Signing
Hilde Kjærgård
2025-05-05

 BankID Signing
Renate Iversen
2025-05-05

Eiendeler	Note	2024	
Anleggsmidler			
Immaterielle eiendeler			
Utsatt skattefordel	6	445 827	328 307
Sum immaterielle eiendeler		445 827	328 307
Varige driftsmidler			
Tomter, bygninger o.a. fast eiendom		834 025	817 025
Maskiner og anlegg		10 352 173	10 893 486
Driftsløsøre, inventar o.a. utstyr		1 459 966	1 280 966
Sum varige driftsmidler	4	12 646 165	12 991 477
Finansielle anleggsmidler			
Lån til foretak i samme konsern	8	38 262 860	28 568 744
Andre langsiktige fordringer		10 115	10 115
Sum finansielle anleggsmidler	9	38 272 975	28 578 859
Sum anleggsmidler		51 364 966	41 898 644
Omløpsmidler			
Lager av varer og annen beholdning	10	7 402 322	6 681 530
Fordringer			
Kundefordringer	11	59 379 916	56 590 744
Andre kortsiktige fordringer		978 041	264 910
Sum fordringer		60 357 957	56 855 654
Bankinnskudd, kontanter o.l.	12	978 999	25 467 337
Sum omløpsmidler		68 739 278	89 004 521
Sum eiendeler		120 104 244	130 903 164



Balanse Oljeleverandøren AS

Egenkapital og gjeld	Note	2024	
Egenkapital			
Innskutt egenkapital			
Aksjekapital	7, 13	100 000	100 000
Overkurs	7	2 000 000	2 000 000
Sum innskutt egenkapital		2 100 000	2 100 000
Opptjent egenkapital			
Annen egenkapital	7	29 430 027	30 000 000
Sum opptjent egenkapital		29 430 027	30 000 000
Sum egenkapital	7	31 530 026	32 100 000
Gjeld			
Annen langsiktig gjeld			
Øvrig langsiktig gjeld		6 735 049	7 670 347
Sum annen langsiktig gjeld		6 735 049	7 670 347
Kortsiktig gjeld			
Leverandørgjeld		59 852 974	75 190 192
Skyldig offentlige avgifter		1 268 515	1 913 415
Konserngjeld	8	18 396 035	12 473 508
Annen kortsiktig gjeld		2 321 645	1 555 702
Sum kortsiktig gjeld		81 839 169	91 132 817
Sum gjeld		88 574 218	98 803 164
Sum egenkapital og gjeld		120 104 244	130 903 164

 BankID Signing
Thomas Alvheim
2025-05-05

 BankID Signing
Magnus Hjaråker Bakke
2025-05-05

 BankID Signing
Kent Helge Markhus
2025-05-05

 BankID Signing
Hilde Kjærgård
2025-05-05

 BankID Signing
Renate Iversen
2025-05-05





Balanse


Oljeleverandøren AS

Bergen

Styret i Oljeleverandøren AS

 BankID Signing
Thomas Alvheim
2025-05-05

 BankID Signing
Magnus Hjørtaaker Bakke
2025-05-05

 BankID Signing
Kent Helge Markhus
2025-05-05

 BankID Signing
Hilde Kjærgård
2025-05-05

 BankID Signing
Renate Iversen
2025-05-05

Kent Helge Markhus
styremedlem

Magnus Hjørtaaker Bakke
styreleder

Thomas Alvheim
styremedlem/daglig leder

Renate Iversen
styremedlem

Hilde Kjærgård
styremedlem



Oljeleverandøren AS



Kontantstrømoppstilling

01.01 - 31.12

2024

Likvider tilført/brukt på virksomheten

Årsresultat	13 778 933	6 877 581
Gevinst/tap ved salg av varige driftsmidler	130 500	0
Ordinære avskrivninger	2 602 566	2 503 715
Endring i utsatt skatt	-117 520	287 586
Tilført fra årets virksomhet	16 394 479	9 668 882

Endring i varelager, kundefordringer og leverandørgjeld	-18 847 182	20 632 885
Endring i andre tidsavgrensingsposter	-11 052 147	894 479

Netto likviditetsendring fra virksomheten **-13 504 850** **31 196 246**

Likvider tilført/brukt på investeringer

Investeringer i varige driftsmidler	-2 437 753	-1 357 291
Salg av varige driftsmidler (salgssum)	50 000	0
Netto likviditetsendring fra investering	-2 387 753	-1 357 291

Likvider tilført/brukt på finansiering

Opptak av ny gjeld (kortsiktig og langsiktig)	0	0
Nedbetaling av gammel gjeld	5 753 172	233 257
Konsernbidrag	-14 348 907	-10 821 264
Netto likviditetsendring fra finansiering	-8 595 735	-10 588 007

Netto endring i likvider gjennom året **-24 488 338** **19 250 948**

Likviditetsbeholdning 1.1. 25 467 337 6 216 389

Likviditetsbeholdning 31.12. **978 999** **25 467 337**



Noter

Oljeverandøren AS



Regnskapsprinsipper

Årsregnskapet er satt opp i samsvar med regnskapslovens bestemmelser og god regnskapspraksis.

Konsolidering

Selskapet inngår i konsern med Midgard Gruppen AS som det ultimate morselskapet, og regnskapstallene inngår i konsernregnskapet for dette selskapet. Det utarbeides således ikke konsernregnskap for dette underkonsernet.

Bruk av estimater

I utarbeidelse av årsregnskapet har man brukt estimater og forutsetninger som har påvirket resultatregnskapet og verdsettelsen av eiendeler og gjeld, samt usikre eiendeler og forpliktelser på balansedagen i henhold til god regnskapspraksis. Områder som i stor grad inneholder slike skjønsmessige vurderinger, høy grad av kompleksitet, eller områder hvor forutsetninger og estimater er vesentlige for årsregnskapet, er beskrevet i notene.

Inntekter

Inntektsføring ved salg av varer skjer på leveringstidspunktet. Tjenester inntektsføres etter hvert som de leveres. Inntekter fra salg av tjenester og langsiktige tilvirkingsprosjekter (anleggskontrakter) resultatføres i takt med prosjektets fullføringsgrad, når utfallet av transaksjonen kan estimeres på en pålitelig måte. Når transaksjonens utfall ikke kan estimeres pålitelig, vil kun inntekter tilsvarende påløpte prosjektkostnader inntektsføres. I den perioden det blir identifisert at et prosjekt vil gi et negativt resultat, vil det estimerte tapet på kontrakten bli resultatført i sin helhet.

Skatt

Skattekostnaden i resultatregnskapet omfatter både periodens betalbare skatt og endring i utsatt skatt. Utsatt skatt er beregnet med 22 % på grunnlag av de midlertidige forskjeller som eksisterer mellom regnskapsmessige og skattemessige verdier, samt ligningsmessig underskudd til fremføring ved utgangen av regnskapsåret. Skatteøkende og skattereduserende midlertidige forskjeller som reverserer eller kan reverseres i samme periode er utlignet og nettoført. Netto utsatt skattefordel balanseføres i den grad det er sannsynlig at denne kan bli utnyttet.

Leasing

Det skilles mellom finansiell og operasjonell leasing. Driftsmidler finansiert ved finansiell leasing er regnskapsmessig klassifisert under varige driftsmidler. Motposten er medtatt som langsiktig gjeld. Leiebeløp fordeles mellom rentekostnad og avdrag på gjelden.

Operasjonell leasing kostnadsføres som driftskostnad basert på fakturert leasingleie.

Klassifisering og vurdering av anleggsmidler

Anleggsmidler omfatter eiendeler bestemt til varig eie og bruk. Anleggsmidler er vurdert til anskaffelseskost, fratrukket avskrivninger og nedskrivninger. Langsiktig gjeld balanseføres til nominelt beløp på transaksjonstidspunktet.

Varige driftsmidler balanseføres og avskrives over driftsmidlets økonomiske levetid. Vesentlige driftsmidler som består av flere betydelige komponenter med ulik levetid er dekomponert med ulik avskrivningstid for de ulike komponentene. Direkte vedlikehold av driftsmidler kostnadsføres løpende under driftskostnader, mens påkostninger eller forbedringer tillegges driftsmidlets kostpris og avskrives i takt med driftsmidlet. Varige driftsmidler nedskrives til gjenvinnbart beløp ved verdifall som forventes ikke å være forbigående. Gjenvinnbart beløp er det høyeste av netto salgsverdi og verdi i bruk. Verdi i bruk er nåverdi av fremtidige kontantstrømmer knyttet til eiendelen. Nedskrivningen reverseres når grunnlaget for nedskrivningen ikke lenger er til stede.



Noter

Oljeleverandøren AS



Klassifisering og vurdering av omløpsmidler

Omløpsmidler og kortsiktig gjeld omfatter normalt poster som forfaller til betaling innen ett år etter balansedagen, samt poster som knytter seg til varekretsløpet. Omløpsmidler vurderes til laveste verdi av anskaffelseskost og virkelig verdi. Kortsiktig gjeld balanseføres til nominelt beløp på transaksjonstidspunktet.

Varer

Varer er vurdert til det laveste av anskaffelseskost og netto salgsverdi. Netto salgsverdi er estimert salgspris ved ordinær drift etter fradrag for beregnede nødvendige utgifter for gjennomføring av salget. Anskaffelseskost inkluderer utgifter påløpt ved anskaffelse av varene og kostnader for å bringe varene til nåværende plassering og tilordnes ved bruk av FIFO - prinsippet.

Fordringer

Kundefordringer og andre fordringer oppføres til pålydende etter fradrag for avsetning til forventet tap. Avsetning til tap gjøres på grunnlag av en individuell vurdering av de enkelte fordringene. For øvrige kundefordringer utføres en uspesifisert avsetning for å dekke forventet tap på krav.

Kontantstrømoppstilling

Kontantstrømoppstillingen er utarbeidet etter den indirekte metoden. Kontanter og kontantekvivalenter omfatter kontanter, bankinnskudd og andre kortsiktige, likvide plasseringer.



Noter

Oljeleverandøren AS

 BankID Signing
Thomas Alvheim
2025-05-05

 BankID Signing
Magnus Hjaråker Bakke
2025-05-05

 BankID Signing
Kent Helge Markhus
2025-05-05

 BankID Signing
Hilde Kjærgård
2025-05-05

 BankID Signing
Renate Iversen
2025-05-05

Note 1 Salgsinntekter

	2024	2023
Pr. Virksomhetsområde		
Drivstoff, fyringsolje, etc.	768 875 006	644 547 818
Sum	768 875 006	644 547 818

Geografisk fordeling

Tilnærmet all omsetning skjer i Vestland.

Note 2 Obligatorisk tjenestepensjon

Virksomheten er pliktig til å ha tjenestepensjonsordning etter lov om obligatorisk tjenestepensjon. Gjeldende pensjonsordning oppfyller kravene etter loven.

Mer om obligatorisk tjenestepensjon

Pensjonsforpliktelser for samtlige ansatte er dekket ved en kollektiv innskuddsbasert pensjonsforsikring som omfatter alle ansatte. Forpliktelsene er ikke balanseført og den årlige pensjonspremie samt eventuelle tilleggsbetalinger til pensjonspremfond anses som årets pensjonskostnad. Pensjonspremien er pålydende kr 145 278.

Note 3 Lønnskostnader og ytelser, godtgjørelser til daglig leder, styret og revisor

Lønnskostnader

	2024	2023
Lønninger	7 496 727	5 337 256
Arbeidsgiveravgift	1 030 584	742 126
Pensjonskostnader	-21 293	21 293
Andre ytelser	298 797	182 260
Sum	8 804 816	6 282 935

Selskapet har i 2024 sysselsatt 8 årsverk.

Ytelser til ledende personer

	Daglig leder
Lønn	1 238 459
Annen godtgjørelse	5 141
Sum	1 243 600

Revisor

Kostnadsført revisjonshonorar for 2024 utgjør kr 125 000 ekskl. mva.
I tillegg kommer honorar for andre tjenester med kr 35 000 ekskl. mva.



Noter

Oljeleverandøren AS



Note 4 Anleggsmidler

	Bygninger og tomter	Maskiner og anlegg	Driftsløsøre, inventar ol.	Sum
Anskaffelseskost pr. 01.01.24	996 902	15 356 790	2 128 724	18 482 416
+ Tilgang kjøpte driftsmidler	46 872	1 736 831	654 051	2 437 754
- Avgang i året		300 174		300 174
= Anskaffelseskost 31.12.24	1 043 774	16 793 447	2 782 775	20 619 996
Akkumulerte avskrivninger 31.12.24	209 749	6 441 274	1 322 809	7 973 832
= Bokført verdi 31.12.24	834 025	10 352 173	1 459 966	12 646 164
Årets ordinære avskrivninger	29 872	2 097 643	475 051	2 602 566
Økonomisk levetid	10-20 år	5-10 år	3-5 år	

Note 5 Leiekostnader

Oljeleverandøren AS har leiet lokaler, uteareal og tankanlegg for kr. 3 583 989 i 2024.

Leasing på tankbiler utgjør kr. 287 634. Leasingavtalene er kostnadsført som operasjonell leasing.

Leasing av drivstoffanlegg er balanseført. Leasingforpliktelse som forfaller senere enn 5 år etter regnskapsårets slutt utgjør kr. 1 218 384.

Note 6 Skatt

Årets skattekostnad	2024	2023
Resultatført skatt på ordinært resultat:		
Betalbar skatt	4 047 128	1 652 244
Endring i utsatt skattefordel	-117 520	287 586
Skattekostnad ordinært resultat	3 929 608	1 939 830
Skattepliktig inntekt:		
Resultat før skatt	17 708 541	8 817 411
Permanente forskjeller	153 315	0
Endring i midlertidige forskjeller	534 179	-1 307 210
Avgitt konsernbidrag	-18 396 035	-7 510 200
Skattepliktig inntekt	0	1
Betalbar skatt i balansen:		
Betalbar skatt på årets resultat	4 047 128	1 652 244
Betalbar skatt på avgitt konsernbidrag	-4 047 128	-1 652 244
Sum betalbar skatt i balansen	0	0

Skatteeffekten av midlertidige forskjeller som har gitt opphav til utsatt skatt og utsatte skattefordeler,



Noter

Oljeleverandøren AS

 BankID Signing
Thomas Alvheim
2025-05-05

 BankID Signing
Magnus Hjaråker Bakke
2025-05-05

 BankID Signing
Kent Helge Markhus
2025-05-05

 BankID Signing
Hilde Kjærgård
2025-05-05

 BankID Signing
Renate Iversen
2025-05-05

spesifisert på typer av midlertidige forskjeller

	2024	2023	Endring
Varige driftsmidler	884 687	1 285 259	400 572
Varebeholdning	-600 000	-600 000	0
Fordringer	-2 311 171	-2 177 565	133 606
Sum	-2 026 485	-1 492 306	534 179
Grunnlag for utsatt skattefordel	-2 026 485	-1 492 306	534 179
Utsatt skattefordel (22 %)	-445 827	-328 307	117 519

Note 7 Egenkapital

	Aksjekapital	Overkurs	Annen egenkapital	Sum egenkapital
Pr. 31.12.2023	100 000	2 000 000	30 000 000	32 100 000
Årets resultat			13 778 933	13 778 933
Konsernbidrag avgitt			-14 348 907	-14 348 907
Pr 31.12.2024	100 000	2 000 000	29 430 027	31 530 026

Note 8 Mellomværende med selskap i samme konsern

	2024	2023
Fordringer		
Lån til foretak i samme konsern	38 262 860	28 568 744
Sum	38 262 860	28 568 744
Gjeld		
Annen kortsiktig gjeld konsern	18 396 035	12 473 508
Sum	18 396 035	12 473 508

Transaksjoner med selskaper i samme konsern:

Konsernbidrag (netto): 14 348 907
Renteinntekter: 1 542 692
Husleiekostnad: 314 100



Noter

Oljeleverandøren AS



Note 9 Lån og sikkerhetsstillelse til medlemmer av styrende organer

Selskapet har ikke gitt lån eller sikkerhetsstillelse til ledende personer, aksjeeiere med videre.

Note 10 Varer

Varelager	2024	2023
Lager av innkjøpte handelsvarer	8 002 322	7 281 530
Ukuransnedskrivning	-600 000	-600 000
Sum varelager	7 402 322	6 681 530

Note 11 Kundefordringer

	2024	2023
Kundefordringer til pålydende	62 219 916	59 430 744
Avsetning til tap	-2 840 000	-2 840 000
Balanseført verdi av kundefordringer 31.12	59 379 916	56 590 744

Kostnadsført tap er klassifisert som annen driftskostnad i regnskapet.

Note 12 Bankinnskudd

Innestående midler på skattetrekkkonto (bundne midler) er på kr. 387 229.

Note 13 Aksjonærer

Aksjekapitalen i Oljeleverandøren AS pr. 31.12 består av:

	Antall	Pålydende	Bokført
Ordinære aksjer	100	1 000,0	100 000
Sum	100		100 000

Eierstruktur

De største aksjonærene i % pr. 31.12 var:

	Ordinære	Eierandel	Stemmeandel
Oljeleverandøren Holding As	100	100,0	100,0



Årsberetning 2024 Oljeverandøren AS Org nr: 912 391 426

Virksomhetens art og tilholdssted:

Oljeverandøren AS har forretningsadresse på Janaflaten 37, 5179 Godvik. Selskapet eier og drifter 4 tankbiler, samt 26 egne drivstoffanlegg.

Fortsatt drift:

I samsvar med regnskapsloven §3-3a bekreftes det at forutsetningene om fortsatt drift er tilstede. Til grunn for antagelsen ligger resultatprognoser for år 2025 og konsernets langsiktige strategiske prognoser for årene fremover. Selskapet er i en sunn økonomisk og finansiell stilling.

Fremtidig utvikling:

Både markedsutviklingen og etterspørselen etter selskapets produkter er tilfredsstillende. Selskapets virksomhet preges også noe av økt konkurranse. Bedriftens omsetning er både til bedrifter og privatpersoner. Råvareprisene hadde en økning fra 2022 til 2023, men har stabilisert seg fra 2023 til 2024.

Redegjørelse for årsregnskapet:

Omsetningen er i 2024 768 891 506,- som er en økning på 19,29 % fra i fjor. Årsresultatet gikk opp med 100,35 % til kr 13 778 933,-. Totalkapitalen var ved utgangen av året kr 120 104 244,-, sammenlignet med kr 130 903 164,- året før. Egenkapitalandelen pr 31.12.2024 var 26,3 % sammenlignet med 25% i fjor. Styret mener at det fremlagte årsregnskapet gir et rettviseende bilde over utviklingen og resultatet av foretakets virksomhet og stilling.

Selskapet har ingen forsknings- eller utviklingsaktiviteter.

Kontantstrømsanalysen viser negativ kontantstrøm (nto ca -13,5 mill) fra operasjonelle aktiviteter, hvor nto ca 2,4 mill brukes i tilknytning av investeringsaktiviteter (nto utlån til konsernselskap). Finansieringsaktiviteter som viser nto ca 8,6 mill i negativ kontantstrøm som i hovedsak skyldes utbetaling av konsernbidrag. Selskapets likviditetsbeholdning var tilfredsstillende pr 31.12.2024. Selskapets evne til å foreta investeringer og holde driften løpende er god.

Finansiell risiko:

Vi er ikke eksponert for finansiell risiko med tanke på selskapets virksomhet pr dags dato.

Markedsrisiko:

Vi er i liten grad eksponert for markedsrisiko på kort sikt, men totalmarkedet generelt for drivstoff og fyringsolje har falt de siste årene, og med en stadig høyere andel elektriske biler forventes videre fall i totalmarkedet. Selskapet har likevel klart å øke salgsinntektene.

Kredittrisiko:

Vi har høyt kundevolum. I dette kundevolumet ligger det en risiko for at kunder går konkurs. For å holde kontroll på dette har vi rutiner på sperring av kort, samarbeid med factoringsselskap, samt inkassobyrå og purrerutiner som jevnlig blir fulgt opp. Utestående fordringer hos kunder pr 31.12.2024 var ca 59 mill som er på samme nivå som fjoråret.

Likviditetsrisiko:

Selskapet vurderer likviditeten i selskapet som tilfredsstillende. Vi har økende fokus på forfalte fordringer. På leverandørsiden har Oljeverandøren AS en rammeavtale med Esso. Kjøp fra Esso utgjør størsteparten av varekostnadene. Kontantstrømmen er tilfredsstillende.



Arbeidsmiljø og personale:

Sykefraværet i 2024 har vært noe høyt, med hovedsakelig langtidssykemelding. Sykefraværet ca 12%. Bedriften har for øvrig behandlingsforsikring for alle ansatte.

Arbeidsmiljøet betraktes som godt og vi har løpende tiltak for å holde på et positivt arbeids-



Likestilling:

Selskapet har hatt 7 menn og 3 kvinner ansatt i 2024. I styret er det 3 menn og 2 kvinner. Fordelingen av menn og kvinner anes tilfredsstillende. Selskapet og konsernet har innarbeidet policy med sikte på å forhindre forskjellsbehandling eller diskriminering grunnet kjønn. Rapport over arbeidet med likestilling og diskriminering er tilgjengelig på selskapets adresse.

Miljørapportering:

Oljeleverandøren AS har ikke hatt noen uønskede hendelser i 2024. Selskapet følger rutiner som tilfredsstillende lover og regler i forhold til miljø sikkerhet.

Forsikring for styrets medlemmer og daglig leder

Selskapet har valgt å ikke tegne ansvarsforsikring for styre eller daglig leder.

Bergen, __/__/2025

Magnus Hjartåker Bakke
Styreleder

Thomas Alvheim
Styremedlem/daglig leder

Hilde Kjærgård
Styremedlem

Renate Iversen
Styremedlem

Kent Helge Markhus
Styremedlem



Til generalforsamlingen i Oljeleverandøren AS

Uavhengig revisors beretning for 2024

Konklusjon

Vi har revidert Oljeleverandøren AS sitt årsregnskap som viser et overskudd på kr 13 778 933. Årsregnskapet består av balanse per 31. desember 2024, resultatregnskap, og kontantstrømpoppstilling for regnskapsåret avsluttet per denne datoen og noter til årsregnskapet, herunder et sammendrag av viktige regnskapsprinsipper.

Etter vår mening

- oppfyller årsregnskapet gjeldende lovkrav, og
- gir årsregnskapet et rettviseende bilde av selskapets finansielle stilling per 31. desember 2024 og av dets resultat og kontantstrømmer for regnskapsåret avsluttet per denne datoen i samsvar med regnskapslovens regler og god regnskapsskikk i Norge.

Grunnlag for konklusjonen

Vi har gjennomført revisjonen i samsvar med International Standards on Auditing (ISA-ene). Våre oppgaver og plikter i henhold til disse standardene er beskrevet nedenfor under Revisors oppgaver og plikter ved revisjonen av årsregnskapet. Vi er uavhengige av selskapet i samsvar med kravene i relevante lover og forskrifter i Norge og International Code of Ethics for Professional Accountants (inkludert internasjonale uavhengighetsstandarder) utstedt av International Ethics Standards Board for Accountants (IESBA-reglene), og vi har overholdt våre øvrige etiske forpliktelser i samsvar med disse kravene. Innhentet revisjonsbevis er etter vår vurdering tilstrekkelig og hensiktsmessig som grunnlag for vår konklusjon.

Øvrig informasjon

Styret og daglig leder (ledelsen) er ansvarlig for informasjonen i årsberetningen. Vår konklusjon om årsregnskapet ovenfor dekker ikke informasjonen i årsberetningen.

I forbindelse med revisjonen av årsregnskapet er det vår oppgave å lese årsberetningen. Formålet er å vurdere hvorvidt det foreligger vesentlig inkonsistens mellom årsberetningen og årsregnskapet og den kunnskap vi har opparbeidet oss under revisjonen av årsregnskapet, eller hvorvidt informasjon i årsberetningen ellers fremstår som vesentlig feil. Vi har plikt til å rapportere dersom årsberetningen fremstår som vesentlig feil. Vi har ingenting å rapportere i så henseende.

Basert på kunnskapen vi har opparbeidet oss i revisjonen, mener vi at årsberetningen

- er konsistent med årsregnskapet og
- inneholder de opplysninger som skal gis i henhold til gjeldende lovkrav.



Ledelsens ansvar for årsregnskapet

Ledelsen er ansvarlig for å utarbeide årsregnskapet og for at det gir et rettviseende bilde i samsvar med regnskapslovens regler og god regnskapsskikk i Norge. Ledelsen er også ansvarlig for slik intern kontroll som den finner nødvendig for å kunne utarbeide et årsregnskap som ikke inneholder vesentlig feilinformasjon, verken som følge av misligheter eller utilsiktede feil.

Ved utarbeidelsen av årsregnskapet må ledelsen ta standpunkt til selskapets evne til fortsatt drift og opplyse om forhold av betydning for fortsatt drift. Forutsetningen om fortsatt drift skal legges til grunn for årsregnskapet så lenge det ikke er sannsynlig at virksomheten vil bli avviklet.

Revisors oppgaver og plikter ved revisjonen av årsregnskapet

Vårt mål er å oppnå betryggende sikkerhet for at årsregnskapet som helhet ikke inneholder vesentlig feilinformasjon, verken som følge av misligheter eller utilsiktede feil, og å avgi en revisjonsberetning som inneholder vår konklusjon. Betryggende sikkerhet er en høy grad av sikkerhet, men ingen garanti for at en revisjon utført i samsvar med ISA-ene, alltid vil avdekke vesentlig feilinformasjon. Feilinformasjon kan oppstå som følge av misligheter eller utilsiktede feil. Feilinformasjon er å anse som vesentlig dersom den enkeltvis eller samlet med rimelighet kan forventes å påvirke økonomiske beslutninger som brukerne foretar basert på årsregnskapet.

For videre beskrivelse av revisors oppgaver og plikter vises det til:
<https://revisorforeningen.no/revisjonsberetninger>

Bergen, 05.05.2025
Collegium Revisjon AS

Åsmund Isaksen
statsautorisert revisor